

Innovació pública
per la sostenibilitat,
l'equitat territorial
i la cohesió social



Projecte de pressupostos

2025



Diputació
Barcelona

Servei de
Programació

PRESSUPOST 2025. Escenari pressupostari

COJUNTURA

Incertesa derivada dels conflictes bèl·lics

Moderació inflació amb possibles repunts

Manteniment dels tipus d'interès

Manca de P. Generals de l'Estat per a 2025

Previsió de noves regles fiscals

PLA DE MANDAT APROVAT

Alineació amb els objectius ODS

Increment estimat del 13% en les bestretes de l'Estat

Majors recursos pels ajuntaments, execució plans aprovats


Suport al sector públic de la DIBA

Sostenibilitat financera

INGRESSOS

1.308,6 M€

DESPESES



Ingressos
2025

EXPOSICIÓN
ELS FONAMENTS
DE L'AUTOVOÏEN
Estimada dona

PRESSUPOST 2025. Ingressos

Ingressos totals: **1.308,6 M€**

Ingressos no financers: **1.101,3 M€**

	2024	2025	Diferència	Variació	%
1. Impostos directes	176.469.000	194.955.000	18.486.000	10,48%	14,90%
2. Impostos indirectes	99.520.500	108.530.000	9.009.500	9,05%	8,29%
3. Taxes, preus públics i altres ingressos	5.107.000	5.815.680	708.680	13,88%	0,44%
4. Transferències corrents	761.707.500	776.947.560	15.240.060	2,00%	59,37%
5. Ingressos patrimonials	11.193.100	11.013.760	-179.340	-1,60%	0,84%
Operacions corrents	1.053.997.100	1.097.262.000	43.264.900	4,10%	83,85%
6. Alienació d'inversions reals					0,00%
7. Transferències de capital	4.428.900	4.025.000	-403.900	-9,12%	0,31%
Operacions de capital	4.428.900	4.025.000	-403.900	-9,12%	0,31%
8. Actius financers	185.350.000	207.298.000	21.948.000	11,84%	15,84%
9. Passius financers					0,00%
Operacions financeres	185.350.000	207.298.000	21.948.000	11,84%	15,84%
Total	1.243.776.000	1.308.585.000	64.809.000	5,21%	100,00%



Ingressos totals: 1.308,6 M€

Cessió i participació en els tributs de l'estat

1.024,5 M€

78,3 %

IRPF, IVA, Impostos especials, Fons complementari de finançament i Participació tributs de l'Estat
93% Ingressos no financers

Ingressos no tributaris

242 M€

18,5 %


Preus públics, transferències corrents, ingressos patrimonials, transferències de capital i actius financers
207,3 Ingressos financers

Ingressos tributaris 42,1 M€

3,2 %

Recàrrec IAE i taxes





Despeses
2025

PRESSUPOST 2025. Despeses consolidades

Despeses consolidades totals: **1.216,1 M€**

Despeses consolidades no financeres: **1.191,6 M€**

	Diputació de Barcelona	OOAA	XAL	Consortis	Total	Transferències internes	Total consolidat	% Part
1. Despeses de personal	298.003.000	85.983.755	11.135.328	18.112.833	413.234.916		413.234.916	33,98%
2. Despeses corrents en béns i serveis	151.223.000	36.240.671	18.301.782	18.207.384	223.972.837		223.972.837	18,42%
3. Despeses financeres	111.000	2.000		9.493	122.493		122.493	0,01%
4. Transferències corrents	341.160.000	2.111.600		525.651	343.797.251	105.279.635	238.517.616	19,61%
5. Fons de contingència i altres imprevistos	4.000.000			24.381	4.024.381		4.024.381	0,33%
Operacions corrents	794.497.000	124.338.026	29.437.110	36.879.741	985.151.877	105.279.635	879.872.242	72,35%
6. Inversions reals	96.934.000	1.975.800	335.200	1.366.132	100.611.132		100.611.132	8,27%
7. Transferències de capital	213.029.000			65.000	213.094.000	1.962.200	211.131.800	17,36%
Operacions de capital	309.963.000	1.975.800	335.200	1.431.132	313.705.132	1.962.200	311.742.932	25,63%
Total operacions no financeres	1.104.460.000	126.313.826	29.772.310	38.310.874	1.298.857.010	107.241.835	1.191.615.175	97,98%
8. Actius financers	204.125.000	343.000		64.898	204.532.898	180.000.000	24.532.898	2,02%
9. Passius financers		180.000.000			180.000.000	180.000.000		
Operacions financeres	204.125.000	180.343.000	0	64.898	384.532.898	360.000.000	24.532.898	2,02%
Total	1.308.585.000	306.656.826	29.772.310	38.375.772	1.683.389.908	467.241.835	1.216.148.073	100,00%



PRESSUPOST 2025. Despeses Diputació de Barcelona

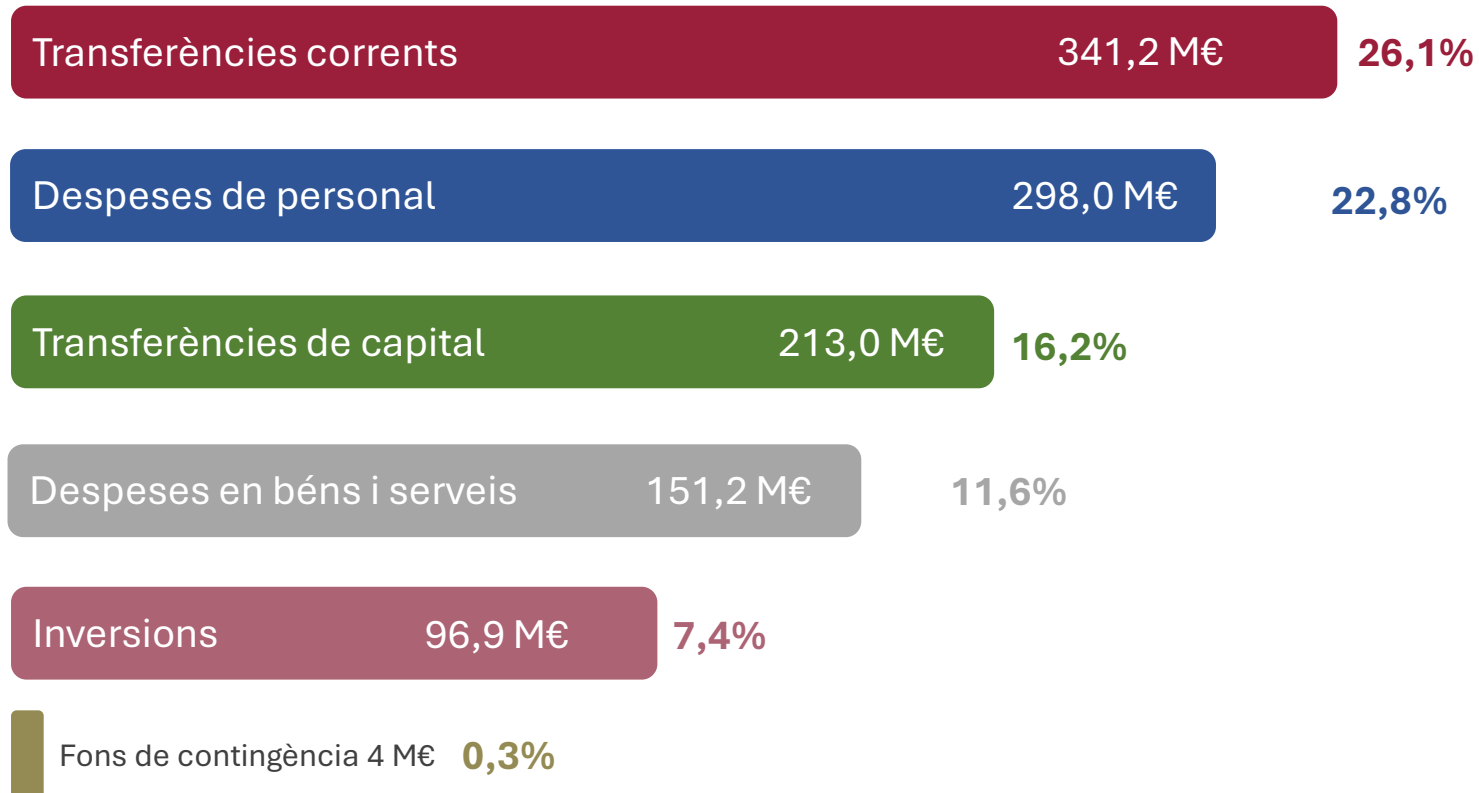
Despeses totals: 1.308,6 M€

Despeses no financers: 1.104,5 M€

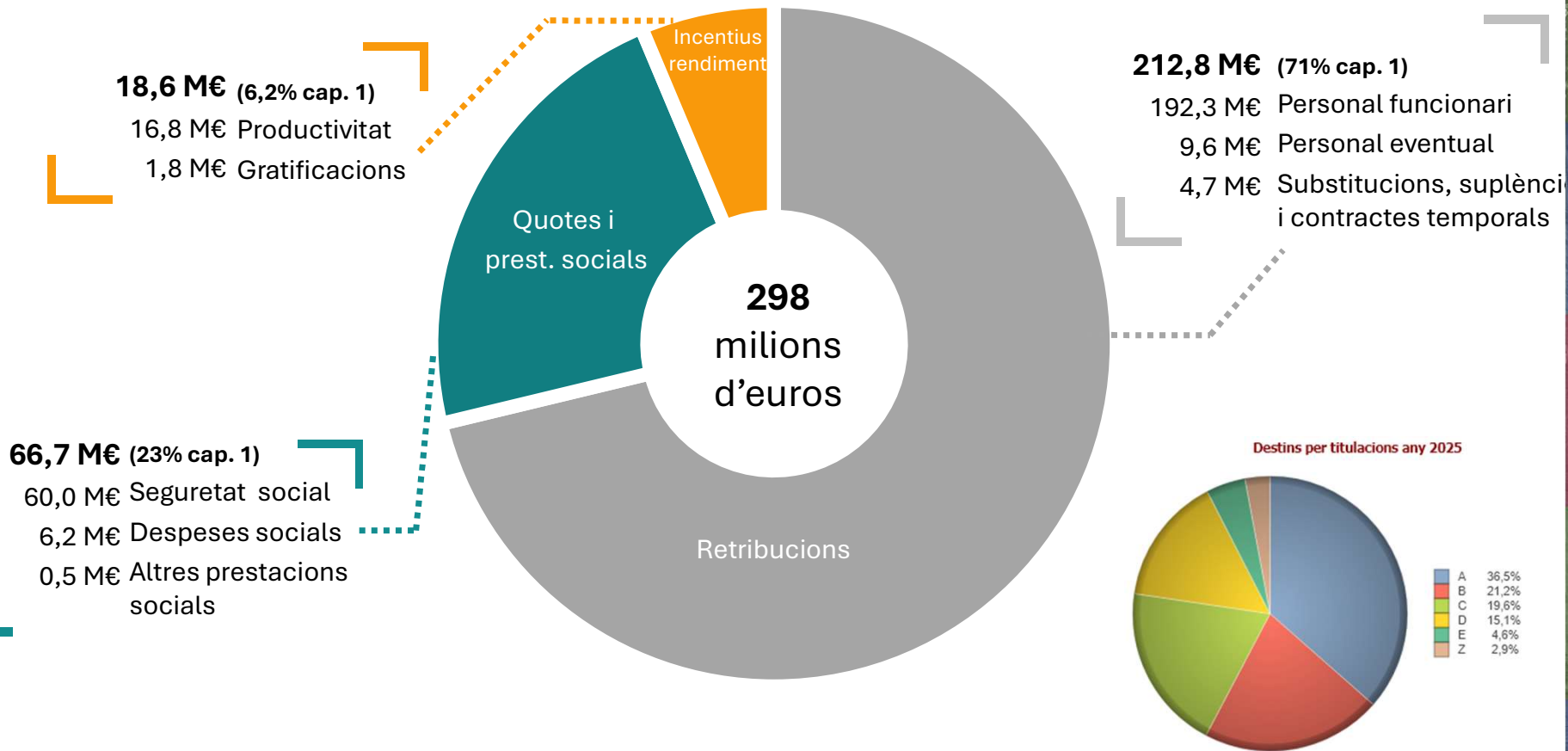
	2024	2025	Diferència	Variació	%
1. Despeses de personal	280.220.000	298.003.000	17.783.000	6,35%	22,77%
2. Despeses corrents en béns i serveis	139.720.000	151.223.000	11.503.000	8,23%	11,56%
3. Despeses financeres	111.000	111.000	0	0,00%	0,01%
4. Transferències corrents	313.582.000	341.160.000	27.578.000	8,79%	26,07%
5. Fons de contingència i altres imprevistos	4.000.000	4.000.000	0	0,00%	0,31%
Operacions corrents	737.633.000	794.497.000	56.864.000	7,71%	60,71%
6. Inversions reals	99.877.000	96.934.000	-2.943.000	-2,95%	7,41%
7. Transferències de capital	211.731.000	213.029.000	1.298.000	0,61%	16,28%
Operacions de capital	311.608.000	309.963.000	-1.645.000	-0,53%	23,69%
Total operacions no financeres	1.049.241.000	1.104.460.000	55.219.000	5,26%	84,40%
8. Actius financers	194.535.000	204.125.000	9.590.000	4,93%	15,60%
9. Passius financers					
Operacions financeres	194.535.000	204.125.000	9.590.000	4,93%	15,60%
Total	1.243.776.000	1.308.585.000	64.809.000	5,21%	100,00%



Despeses no financeres: 1.104,5 M€



PRESSUPOST 2025. Capítol 1 – Despeses de personal



PRESSUPOST 2025. Capítol 2 – Despeses corrents en béns i serveis

18,0 M€ (11,9% cap. 2)

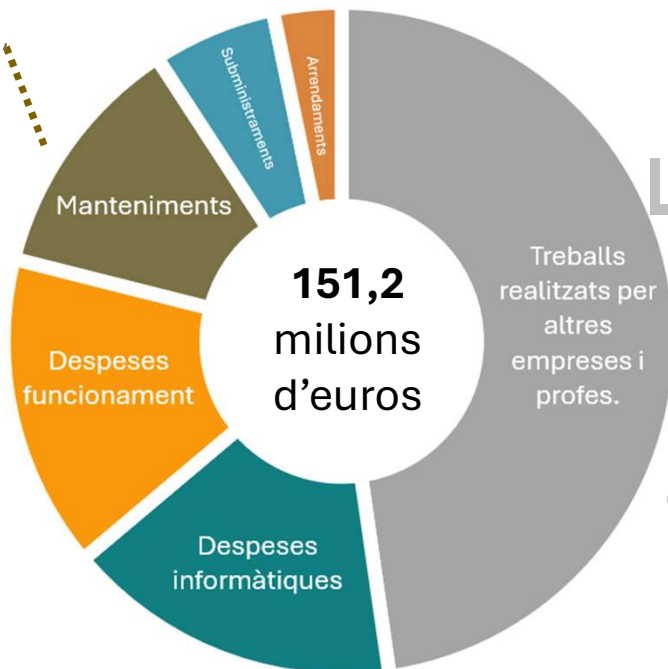
- 11,1 M€ Xarxa viària
- 3,4 M€ Edificis i logística

22,8 M€ (15,1% cap. 2)

- 5,3 M€ Publicitat i campanyes
- 3,0 M€ Formació i jornades
- 2,7 M€ Subscripcions publicacions

24,4 M€ (16,1% cap. 2)

- 17,2 M€ Arrendaments i manteniment
- 4,4 M€ Comunicacions informàtiques
- 2,7 M€ Desenvolupaments

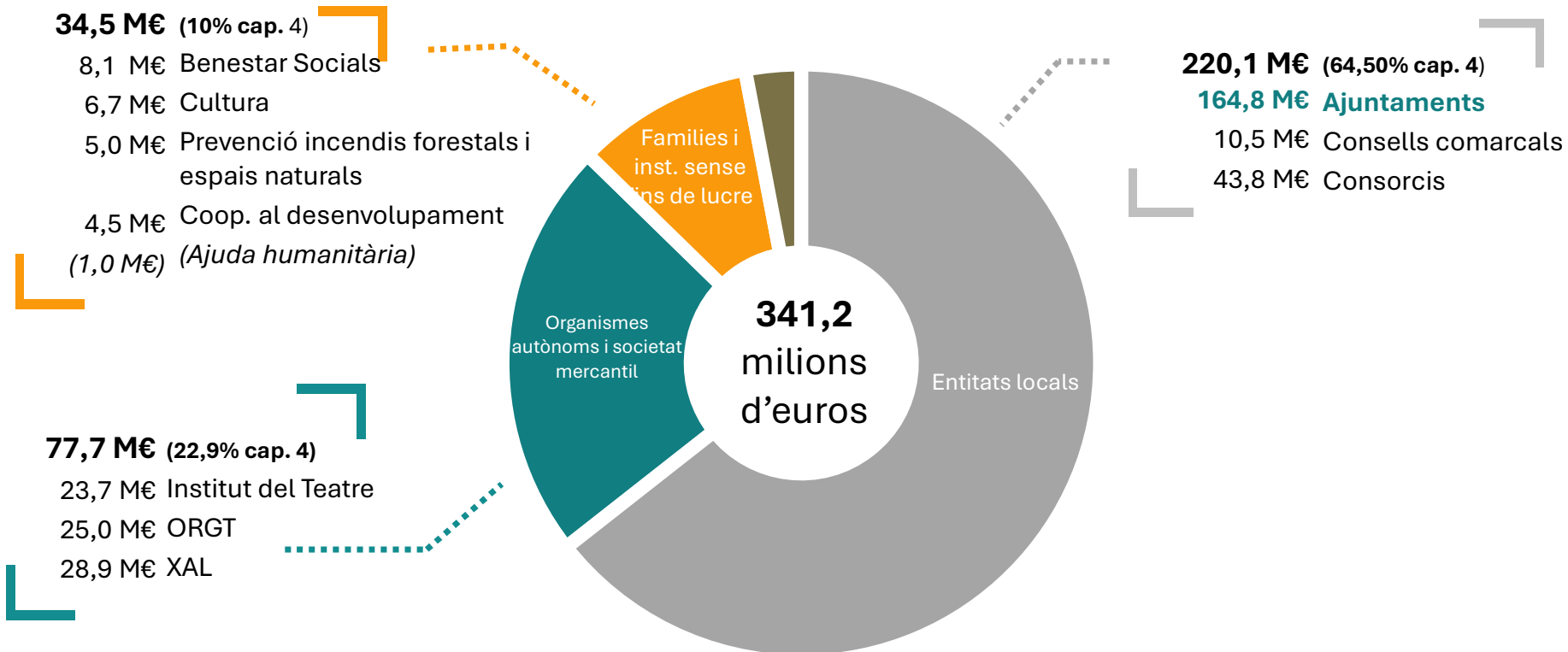


72,2 M€ (47,7% cap. 2)

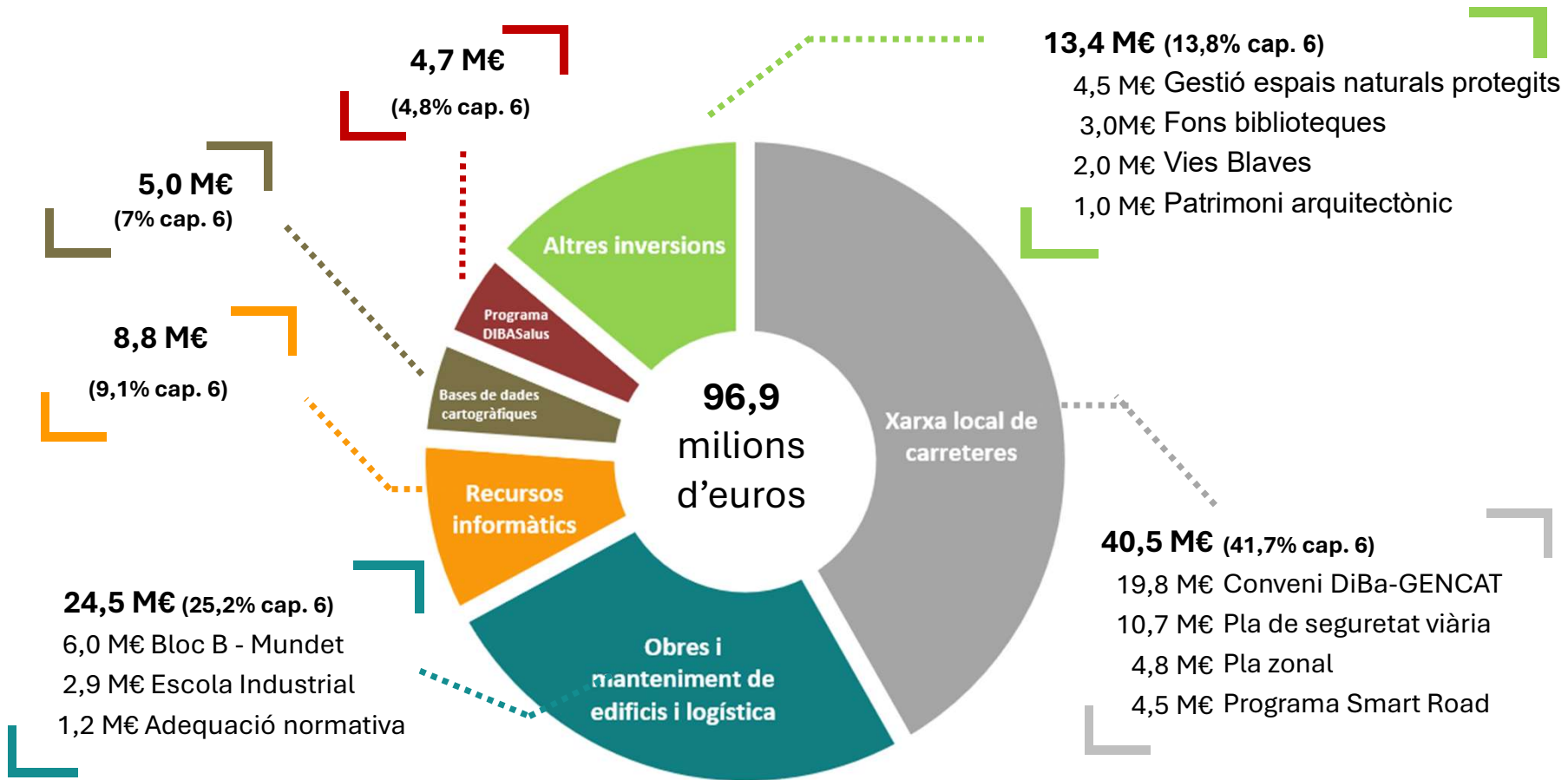
- 20 M€ Servei local de teleassistència
- 18,7 M€ Suport tècnic i material. XGL
- 10,4 M€ Contractes de neteja i seguretat
- 8,2 M€ Estudis i treballs tècnics
- 14,9 M€ Altres treballs fets per empr. i prof.



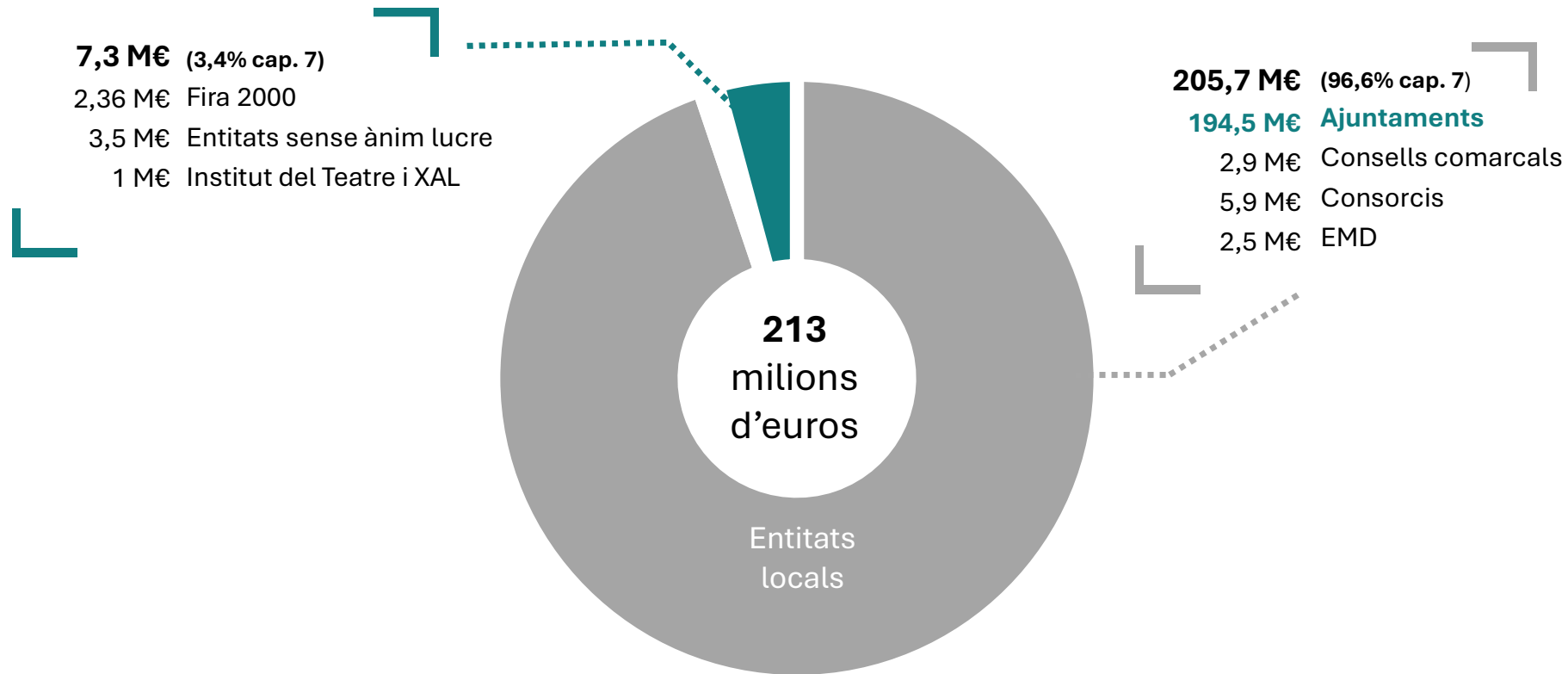
PRESSUPOST 2025. Capítol 4 – Transferències corrents



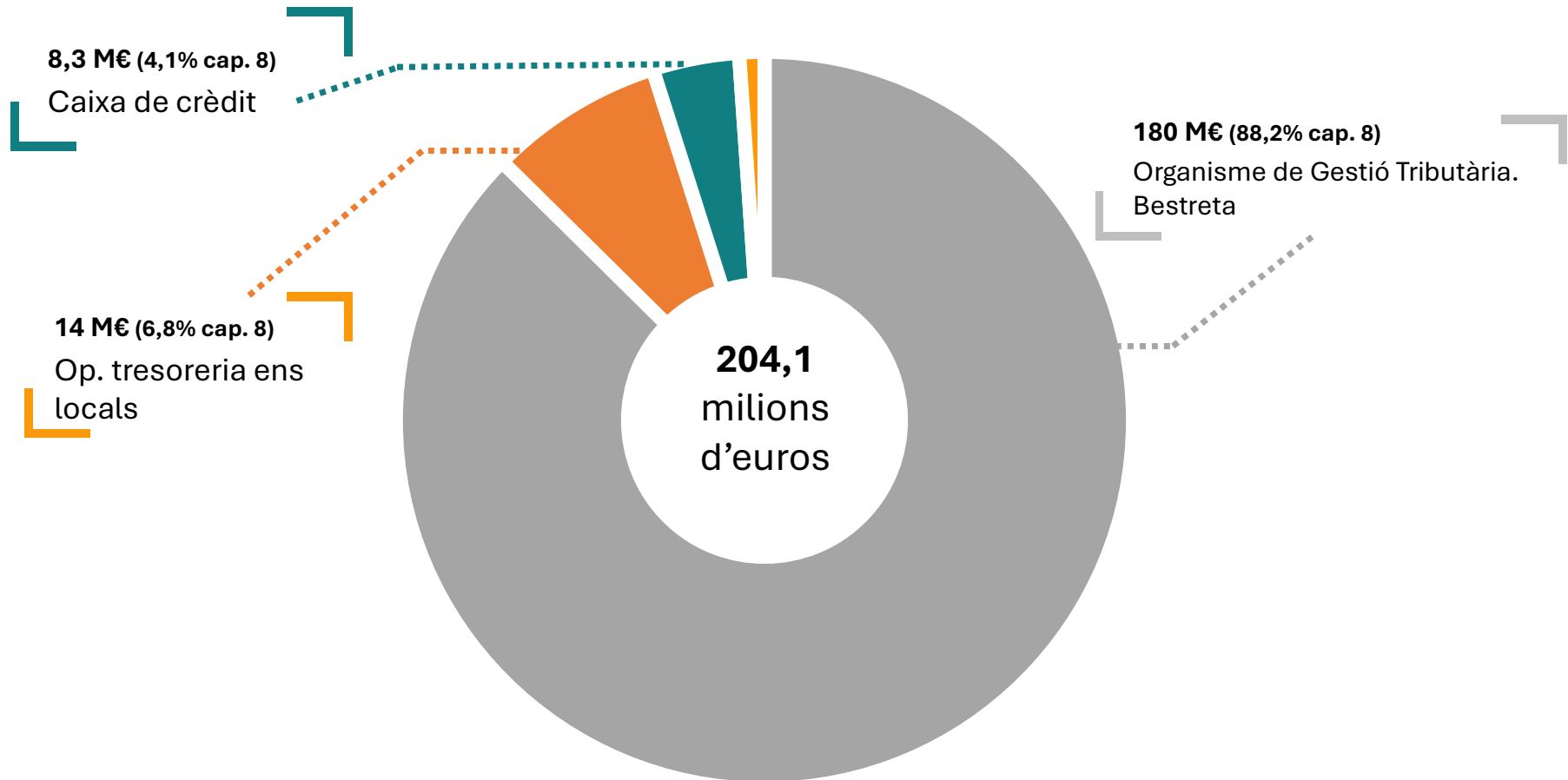
PRESSUPOST 2025. Capítol 6 – Inversions reals



PRESSUPOST 2025. Capítol 7 – Transferències de capital



PRESSUPOST 2025. Capítol 8 – Actius financers





Pla cooperació XGL: 351,0 M€



46,9%

Catàleg de serveis
164,4 M€

- 26,5 M€ Suport serveis socials
- 21,9 M€ Mercat treball local
- 12,4 M€ Polítiques educatives
- 8,9 M€ Teixit productiu
- 8,9 M€ Convivència, diversitat i cicle de vida
- 8,5 M€ Salut pública
- 7,0 M€ Polítiques de joventut



44,7%

Programa general d'inversions – PGI (inclou Programes sectorials)
157,0 M€

- 75,0 M€ PGI 2024-2027
- 31,2 M€ Renovables 2030 i Trans. Ecol.
- 25,0 M€ Abastament aigua
- 10,0 M€ Millora camins municipals
- 7,0 M€ Equipaments esportius
- 4,8 M€ Dibasalus. Aigua de qualitat



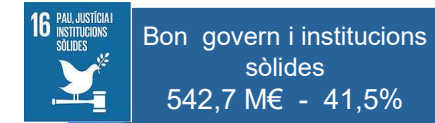
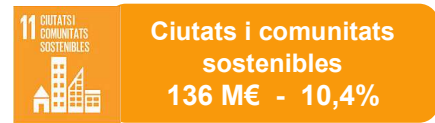
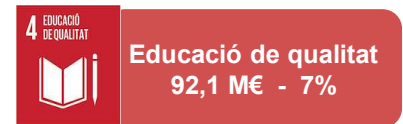
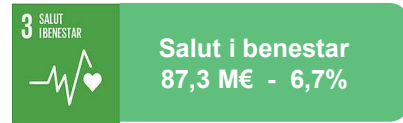
8,4%

Programes específics
29,6 M€

- 20,0 M€ Programa Autonomia Local 2.0
- 5,9 M€ Emergències municipals
- 2,5 M€ Governança Comarcal
- 1,0 M€ Treball, Talent i Tecnologia



PRESSUPOST 2025. Despeses per ODS



310,7 M€ 57,3% - Suport municipal
232,0 M€ - 42,7% - Serveis Interns



PRESSUPOST 2025. Despeses per Agenda Urbana i Rural



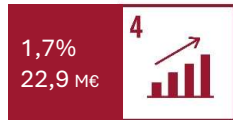
1 Coordinar l'acció sobre el territori a partir de l'encaix de les xarxes d'espais naturals, agraris, urbans i les seves infraestructures



2 Estructurar i articular una xarxa de ciutats i pobles vertebradora del territori




3 Adoptar les mesures i els instruments necessaris per combatre la vulnerabilitat al canvi climàtic i reforçar la resiliència



4 Incorporar la circularitat en la gestió dels recursos




5 Promoure infraestructures de capil·laritat multimodal i uns sistemes de transport de proximitat basats en la descarbonització




6 Reduir les desigualtats i promoure la cohesió entre persones i territoris




7 Impuls del desenvolupament econòmic local



8 Disseny de polítiques d'habitatge innovadores i inclusives



9 Fomentar la transició digital als territoris



10 Promoure polítiques i institucions locals eficaces, innovadores i cocreadores de valor públic





AGENDA
2030



**Diputació
Barcelona**

Servei de
Programació