

The logo consists of the letters 'PAM' in a bold, white, sans-serif font, centered within a solid red square.

PAM

Quadres de comandament 2022

Març 2023



**Diputació
Barcelona**

Índex

Introducció i metodologia.....	3
Quadres de comandament del Pla d'actuació de mandat 2020-2023:	
1. Quadre de comandament del Pla d'actuació de mandat 2020-2023	6
2. Quadre de comandament dels objectius estratègics i les fites associades	7
3. Quadre de comandament dels projectes transformadors	24
4. Quadre de comandament dels subprogrames pressupostaris	36

Introducció i metodologia

El present document mostra els quadres de comandament del Pla d'actuació de mandat (PAM) 2020-2023 de la Diputació de Barcelona.

El Pla conté 16 objectius estratègics, que són una versió localitzada dels objectius de desenvolupament sostenible de l'Agenda 2030, considerant tant la realitat territorial com la competencial de la Diputació de Barcelona.



1. FI DE LA POBRESA. Posar fi a la pobresa a tots els pobles i ciutats.



2. FAM ZERO I PRODUCCIÓ AGRÍCOLA DE PROXIMITAT. Contribuir a garantir els ecosistemes en els municipis de la província a través de pràctiques agrícoles resilients.



3. SALUT I BENESTAR. Reforçar les estratègies locals de salut pública, en especial, les que s'adrecen als col·lectius més vulnerables, i promoure el benestar a totes les edats.



4. EDUCACIÓ DE QUALITAT. Contribuir a garantir una educació pública inclusiva de qualitat, i promoure oportunitats d'aprenentatge permanent per a tothom.



5. IGUALTAT DE GÈNERE. Contribuir a assolir la igualtat de gènere i apoderar a totes les dones i nenes.



6. AIGUA NETA I SANEJAMENT. Contribuir a garantir una gestió sostenible de l'aigua i del sanejament a tots els pobles i ciutats.



7. ENERGIA ASSEQUIBLE I NO CONTAMINANT. Promoure en l'àmbit local l'ús i la generació d'energia verda i de proximitat, assequible i segura.



8. TREBALL DIGNE I CREIXEMENT ECONÒMIC. Promoure un creixement econòmic sostingut, inclusiu i sostenible; la millora competencial del talent local i el treball digne.



9. INDÚSTRIA, INNOVACIÓ I INFRAESTRUCTURES. Contribuir a dotar el territori d'equipaments, infraestructures i d'un teixit industrial resilient, sostenible i innovador.



10. REDUCCIÓ DE LES DESIGUALTATS. Reduir la desigualtat entre persones i territoris i afavorir la inclusió social a través de polítiques de lluita contra les vulnerabilitats.



11. CIUTATS I COMUNITATS SOSTENIBLES. Aconseguir que la xarxa de governs locals de Barcelona sigui inclusiva, segura i resilient mitjançant el desplegament de la NAU.



12. CONSUM I PRODUCCIÓ RESPONSABLES. Promoure un consum responsable i de proximitat i una producció sostenible als nostres pobles i ciutats



13. ACCIÓ CLIMÀTICA. Adoptar mesures urgents per combatre el canvi climàtic.



15. VIDA TERRESTRE. Promoure la sostenibilitat dels ecosistemes terrestres, frenar la pèrdua de diversitat biològica i potenciar els espais verds i naturals.



16. BON GOVERN I INSTITUCIONS SÒLIDES. Promoure polítiques i institucions locals eficaces, innovadores i cocreadores de valor públic.



17. ALIANÇA PELS OBJECTIUS. Enfortir les aliances per la sostenibilitat a tots els àmbits.

Els objectius estratègics s'articulen en dos nivells diferenciats: a nivell estratègic, en 22 projectes transformadors i a nivell operatiu, en 74 subprogrames pressupostaris.

Per això, hi ha 4 tipus de quadres de comandament:

1. Del Pla d'actuació de mandat 2020-2023

Resultats globals del PAM i dels objectius estratègics

2. Dels 16 objectius estratègics

Resultats dels objectius estratègics i de les fites associades

3. Dels 22 projectes transformadors com a projectes estratègics del PAM Resultats dels projectes transformadors i dels indicadors vinculats als seus objectius específics

4. Dels 71¹ subprogrames pressupostaris que configuren el marc operatiu del PAM

Resultats dels subprogrames i dels indicadors vinculats al PAM

Contingut dels quadres de comandament i mètode de càlcul

Al **quadre de comandament dels subprogrames pressupostaris, que configuren el marc operatiu del PAM**¹, es mostra la previsió (P) i el valor real (V) de cadascun dels indicadors vinculats al PAM. Si s'assoleix o supera la previsió, el grau d'assoliment serà del 100%. En els altres casos, el grau d'assoliment respecte el valor objectiu, serà el percentatge que resulta de les fórmules següents:

Indicadors creixents $GA = [1 - \frac{P - V}{P}] * 100 \in [0\%, 100\%]$

Indicadors decreixents $GA = [1 - \frac{V - P}{P}] * 100 \in [0\%, 100\%]$

El grau d'assoliment s'acompanya amb una codificació que utilitza els colors del semàfor per facilitar-ne la visualització:

- S'ha assolit o superat la previsió fixada o bé, no s'ha assolit la previsió però el grau d'assoliment es troba com a mínim al 75%
- No s'ha assolit la previsió amb un grau d'assoliment entre el 50% i 75%
- No s'ha assolit la previsió amb un grau d'assoliment menor del 50%
- Sense dades reportades o no aplica

Per al conjunt del subprograma també es mostra el grau d'assoliment, calculat com a mitjana del grau d'assoliment dels indicadors vinculats al PAM de cada subprograma.

Al **quadre de comandament dels projectes transformadors** es mostra, seguint la mateixa metodologia i iconografia que en el cas dels subprogrames pressupostaris, el grau d'assoliment dels diferents indicadors vinculats als objectius específics dels projectes transformadors, i el global del projecte considerant la mitjana del grau d'assoliment dels seus indicadors.

1. Cal tenir en compte que dels 74 subprogrames hi ha 3 que no tenen indicadors associats per la seva pròpia naturalesa, i no s'han integrat en el seguiment del PAM. Concretament són el 32400 Serveis traspasats d'educació, el 92900 Imprevistos i funcions no classificades i el 94100 Col·laboracions corporatives amb la Generalitat.

Al **quadre de comandament dels objectius estratègics** es mostra la contribució que s'ha realitzat amb els recursos disponibles durant l'any 2022 a cada un d'ells i a les fites associades. Per calcular-ho s'ha considerat el grau d'assoliment dels projectes transformadors i dels subprogrames vinculats ponderat pel pressupost executat de l'exercici 2022.















Al **quadre de comandament del Pla d'actuació de mandat** es mostra la contribució de cada objectiu estratègic al grau d'avenç del PAM per a l'anualitat 2022, que s'ha calculat igual que en el quadre de comandament dels objectius estratègics.



1. Quadre de comandament del Pla d'actuació de mandat 2020-2023

A nivell global, l'acció de govern de l'any 2022 de la **Diputació de Barcelona**, desplegada amb les activitats vinculades als subprogrames pressupostaris i als projectes transformadors, ha **contribuït als reptes plantejats en els objectius estratègics del Pla d'actuació de mandat 2020-2023 en un 90,4%**.

Cal destacar que la **contribució que s'ha realitzat amb l'acció corporativa als principals objectius estratègics de la Diputació** (en negreta), considerant el nombre d'assignacions prioritàries que han obtingut dels subprogrames i projectes transformadors, **supera el 84% en tots els casos**.

Contribució 2022	Objectius estratègics	Contribució 2022	
	1 Fi de la pobresa	99,6%	●
	2 Fam zero i producció agrícola de proximitat	96,2%	●
	3 Salut i benestar	88,6%	●
	4 Educació de qualitat	95,2%	●
	5 Igualtat de gènere	93,1%	●
	6 Aigua neta i sanejament	97,4%	●
	7 Energia assequible i no contaminant	93,3%	●
	8 Treball digne i creixement econòmic	87,8%	●
	9 Indústria, innovació i infraestructures	85,7%	●
	10 Reducció de les desigualtats	84,5%	●
	11 Ciutats i comunitats sostenibles	87,3%	●
	12 Consum i producció responsables	87,6%	●
	13 Acció pel clima	94,0%	●
	15 Vida terrestre	95,5%	●
	16 Bon govern i institucions sòlides	90,5%	●
	17 Aliança pels objectius	91,1%	●

90,4% ●

2. Quadre de comandament dels objectius estratègics i les fites associades

Els diferents elements del PAM -projectes transformadors i subprogrames pressupostaris- contribueixen a 89 de les 169 fites que incorpora l'Agenda 2030 i a 16 dels 17 ODS, que la corporació ha localitzat. Considerant el grau d'assoliment ponderat pel pes del pressupost liquidat de cada un d'aquests elements, s'ha realitzat l'any 2022 una **contribució alta a 73 de les fites que la Diputació aborda prioritàriament**. És a dir, al 82% de les fites que es consideren en el PAM s'ha realitzat una contribució al 2022 superior al 75%, considerant tant els projectes transformadors com els subprogrames associats. Aquest percentatge augmenta fins el **97,8% si es contempla una contribució a l'assoliment de les fites superior al 50%**.

A nivell d'objectius estratègics **cal destacar que, l'any 2022, s'ha fet l'esforç d'assolir en tots els objectius definits una contribució molt alta (superior al 75%) a l'Agenda** considerant els resultats obtinguts respecte de les previsions definides i els recursos vinculats. És a dir, tots els elements del PAM que tenen associats aquests objectius han aconseguit majoritàriament un grau d'assoliment alt respecte les previsions dels seus indicadors el 2022 ponderats pels pressupostos liquidats.

1 Fi de la pobresa



Contribució 2022	Fita	Contribució 2022	
	1.1. Per a 2030, erradicar per a totes les persones del món la pobresa extrema, actualment mesurada per un ingrés per persona inferior a 1,25 dòlars EUA al dia.	99,8%	●
	1.2. Per a 2030, reduir com a mínim a la meitat la proporció d'homes, dones, nens i nenes de totes les edats que viuen en la pobresa en totes les seves dimensions d'acord amb les definicions de cada estat.	99,5%	●
99,6%	● 1.3. Posar en pràctica en l'àmbit local sistemes i mesures apropiades de protecció social per a totes les persones, nivells mínims inclosos i, per a 2030, aconseguir una àmplia cobertura de les persones pobres i vulnerables.	99,5%	●
	1.4. Per a 2030, garantir que tots els homes i les dones, en particular les persones pobres i vulnerables, tinguin els mateixos drets als recursos econòmics, així com accés als serveis bàsics, els recursos naturals, les noves tecnologies apropiades i els serveis financers, incloses les micro-finances.	99,2%	●

2 Fam zero i producció agrícola de proximitat



Contribució 2022	Fita	Contribució 2022	
	2.1. Per a 2030, posar fi a la fam i assegurar l'accés de totes les persones, en particular de les persones pobres i en situacions vulnerables, inclosos els lactants, a una alimentació sana, nutritiva i suficient durant tot l'any.	45,9%	●
96,2%	● 2.4. Per a 2030, des dels governs locals promoure mesures per assegurar la sostenibilitat dels sistemes de producció d'aliments i aplicar pràctiques agrícoles resilients que augmentin la productivitat i la producció, contribueixin al manteniment dels ecosistemes, enforteixin la capacitat d'adaptació al canvi climàtic, fenòmens meteorològics extrems, sequeres, inundacions i altres desastres, i millorin progressivament la qualitat del sòl i la terra.	100%	●

3 Salut i benestar



Contribució 2022	Fita	Contribució 2022	
	3.3. Per a 2030, posar fi a les epidèmies de la sida, tuberculosi, malària i les malalties desateses, així com combatre l'hepatitis, les malalties transmeses per l'aigua i altres malalties transmissibles.	100%	●
	3.4. Per a 2030, reduir en un terç la mortalitat prematura per malalties no transmissibles, mitjançant la prevenció i el tractament, així com promoure la salut mental i el benestar als nostres municipis.	99,3%	●
88,6%	3.5. Enfortir als nostres governs locals la prevenció i el tractament dels trastorns per l'abús de substàncies addictives, inclosos l'ús indegut d'estupefaents i el consum nociu d'alcohol.	94,4%	●
	3.6. Per a 2020, reduir a la meitat el nombre de morts i lesions causats per accidents de trànsit a la xarxa de carreteres de la província de Barcelona.		●
	3.8. Assolir la cobertura sanitària universal, en particular la protecció contra els riscos financers, l'accés a serveis de salut essencials de qualitat i l'accés a medicaments i vacunes segurs, eficaços, assequibles i de qualitat per a totes les persones dels nostres municipis.	100%	●
	3.9. Per a 2030, reduir substancialment el nombre de morts i malalties causades per productes químics perillosos i la pol·lució de l'aire, l'aigua i el sòl a tots els pobles i ciutats.	94,9%	●

4 Educació de qualitat



Contribució 2022	Fita	Contribució 2022		
95,2%	●	4.1. Per a 2030, vetllar perquè a tots els pobles i ciutats totes les nenes i nens acabin els cicles de l'ensenyament primari i secundari, que ha de ser gratuït, equitatiu i de qualitat i produir resultats escolars pertinents i eficaços.	96,4%	●
		4.2. Per a 2030, vetllar perquè totes a tots els pobles i ciutats les nenes i nens tinguin accés a serveis d'atenció i desenvolupament en la primera infantesa i a un ensenyament preescolar de qualitat, a fi que estiguin preparats per a l'ensenyament primari.	95,5%	●
		4.3. Per a 2030, assegurar l'accés en condicions d'igualtat per a tots els homes i dones a una formació tècnica, professional i superior de qualitat, inclòs l'ensenyament universitari (educació no obligatòria).	95,8%	●
		4.4. Per a 2030, augmentar substancialment el nombre de joves i persones adultes que tenen les competències necessàries, en particular tècniques i professionals, per a accedir a l'ocupació, el treball decent i l'emprenedoria.	95,5%	●
		4.5. Per a 2030, eliminar les disparitats de gènere en l'educació i garantir l'accés en condicions d'igualtat de les persones vulnerables, incloses les persones amb discapacitat, els pobles indígenes i els nens i nenes en situacions de vulnerabilitat, a tots els nivells de l'ensenyament i la formació professional.	98,4%	●
		4.7. Per a 2030, garantir que tot l'alumnat adquireixi els coneixements teòrics i pràctics necessaris per a promoure el desenvolupament sostenible, a través, entre d'altres, de l'educació per al desenvolupament sostenible i l'adopció d'estils de vida sostenibles, els drets humans, la igualtat de gènere, la promoció d'una cultura de pau i no-violència, la ciutadania mundial i la valoració de la diversitat cultural i de la contribució de la cultura al desenvolupament sostenible.	95,0%	●
		4.a. Construir i adequar instal·lacions escolars que responguin a les necessitats dels infants i les persones discapacitades, tinguin en compte les qüestions de gènere, i ofereixin entorns d'aprenentatge segurs, no violents, inclusius i eficaços per a totes les persones.	95,4%	●

5 Igualtat de gènere



Contribució 2022	Fita	Contribució 2022	
	5.1. Posar fi a totes les formes de discriminació contra totes les dones i nenes a tots els pobles i ciutats.	99,8%	●
	5.2. Des del govern local vetllar per l'eliminació de totes les formes de violència contra totes les dones i nenes en els àmbits públic i privat, inclosos el tràfic i l'explotació sexual, així com altres tipus d'explotació.	99,4%	●
	5.3. Des del govern local vetllar per l'eliminació de totes les pràctiques nocives, com el matrimoni infantil, precoç i forçat, així com la mutilació genital femenina.	96,9%	●
93,1%	5.4. Reconèixer i valorar les cures no remunerades i el treball domèstic no remunerat, mitjançant la prestació de serveis públics, la provisió d'infraestructures i la formulació de polítiques de protecció social, així com mitjançant la promoció de la responsabilitat compartida a la llar i la família, segons escaigui a cada país.	70,9%	●
	5.5. Vetllar per la participació plena i efectiva de les dones, i per la igualtat d'oportunitats de lideratge en tots els àmbits de presa de decisions en la vida política, econòmica i pública dels nostres municipis.	99,8%	●
	5.b. Millorar l'ús de la tecnologia instrumental, en particular les tecnologies de la informació i la comunicació, per tal de promoure l'apoderament de les dones a tots els pobles i ciutats.	98,3%	●

6 Aigua neta i sanejament



Contribució 2022	Fita	Contribució 2022	
	6.1. Per a 2030, aconseguir l'accés universal i equitatiu a l'aigua potable, a un preu assequible per a totes les persones.	91,2%	●
	6.2. Per a 2030, aconseguir l'accés equitatiu a serveis de sanejament i higiene adequats per a totes les persones, i posar fi a la defecació a l'aire lliure, amb especial atenció a les necessitats de les dones i nenes, així com a les persones en situacions vulnerables.	91,2%	●
97,4%	6.3. Per a 2030, millorar a tots els municipis la qualitat de l'aigua mitjançant la reducció de la contaminació, l'eliminació dels abocaments i la reducció al mínim de la descàrrega de materials i productes químics perillosos, la reducció a la meitat del percentatge d'aigües residuals sense tractar, i un augment substancial a escala local del reciclat i de la reutilització en condicions de seguretat.	100%	●
	6.4. Per a 2030, a tots els municipis augmentar substancialment la utilització eficient dels recursos hídrics a tots els sectors, i assegurar la sostenibilitat de l'extracció i del subministrament d'aigua potable per tal de fer front a l'escassetat d'aigua i reduir substancialment el nombre de persones que pateixen d'escassetat d'aigua.	100%	●
	6.6. Per a 2020, protegir i restablir els ecosistemes relacionats amb l'aigua, inclosos boscos, muntanyes, aiguamolls, rius, aqüífers i llacs a tots els municipis amb espais de valor natural.	97,0%	●

7 Energia assequible i no contaminant



Contribució 2022	Fita	Contribució 2022	
	7.1. Per a 2030, garantir a tots els municipis l'accés universal a serveis d'energia assequibles, confiablés i moderns.	100%	●
93,3%	● 7.2. Per a 2030, augmentar substancialment el percentatge de l'energia renovable en el conjunt de fonts d'energia en els nostres municipis.	93,3%	●
	7.3. Per a 2030, duplicar la taxa de millora de l'eficiència energètica a tots els municipis.	89,9%	●

8 Treball digne i creixement econòmic



Contribució 2022	Fita	Contribució 2022	
	8.1. Mantenir el creixement econòmic per càpita als pobles i ciutats de la província de Barcelona.	75,6%	●
	8.2. Aconseguir nivells més elevats de productivitat econòmica mitjançant la diversificació, la modernització tecnològica i la innovació, entre d'altres maneres centrant l'atenció en sectors de major valor afegit i ús intensiu de mà d'obra als pobles i ciutats.	74,6%	●
	8.3. Promoure polítiques orientades a l'enfortiment del teixit productiu dels nostres pobles i ciutats, la creació d'ocupació digna, l'emprenedoria, la creativitat i la innovació, i encoratjar la regularització i el creixement de les microempreses i les petites i mitjanes empreses, a través, entre d'altres, de l'accés a serveis financers.	84,8%	●
	8.4. Millorar progressivament, per a 2030, la producció i el consum eficients dels recursos i procurar desvincular el creixement econòmic de la degradació del medi ambient a tots els pobles i ciutats, de conformitat amb el Marc decennal de programes sobre modalitats sostenibles de consum i producció.	96,6%	●
87,8%	8.5. Per a 2030, aconseguir l'ocupació plena i productiva i garantir un treball digne per a tots els homes i dones, inclosos el jovent i les persones amb discapacitat, així com la igualtat de remuneració per treball d'igual valor a tots els pobles i ciutats.	99,1%	●
	8.6. Per a 2020, a tots els municipis reduir substancialment la proporció de joves sense ocupació i que no cursen estudis ni reben formació.	79,6%	●
	8.7. Adoptar mesures immediates i eficaces per a erradicar el treball forçat, posar fi a les formes modernes d'esclavitud i el tràfic d'éssers humans i assegurar la prohibició i l'eliminació de les pitjors formes de treball infantil, incloent el reclutament i la utilització d'infants soldats, i, a tot tardar el 2025, posar fi al treball infantil en totes les seves formes a tots els pobles i ciutats.	96,9%	●
	8.8. Protegir els drets laborals i promoure un entorn de treball segur i protegit per a totes les persones treballadores, incloses les migrants, en particular les dones migrants i les persones amb ocupacions precàries.	70,9%	●
	8.9. Per a 2030, elaborar i posar en pràctica polítiques de promoció d'un turisme sostenible que creï ocupació i promogui la cultura i els productes locals.	94,3%	●

9 Indústria, innovació i infraestructures



Contribució 2022	Fita	Contribució 2022	
	9.1. Desenvolupar infraestructures fiables, sostenibles, resilents i de qualitat, incloent infraestructures regionals i transfrontereres, per tal de donar suport al desenvolupament econòmic i al benestar humà, amb especial atenció a l'accés assequible i equitatiu per a totes les persones.	74,8%	●
	9.2. Promoure una industrialització inclusiva i sostenible i, com a molt el 2030, augmentar de manera significativa la contribució de la indústria a l'ocupació i al producte interior brut, d'acord amb les circumstàncies nacionals.	86,6%	●
85,7%	9.3. Augmentar l'accés de les petites indústries i altres empreses, als serveis financers, incloent els crèdits assequibles, i llur integració en les cadenes de valor i els mercats.	72,6%	●
	9.5. Augmentar la investigació científica i millorar la capacitat tecnològica dels sectors industrials de tots els països, en particular els països en desenvolupament, entre d'altres maneres fomentant la innovació i augmentant substancialment, d'aquí al 2030, el nombre de persones que treballen en el camp de la investigació i el desenvolupament per cada milió d'habitants, així com la despesa en investigació i desenvolupament dels sectors públic i privat.	100%	●
	9.c. Augmentar de forma significativa l'accés a les tecnologies de la informació i la comunicació i esforçar-se a proporcionar accés universal i assequible a Internet als territoris menys connectats com a molt el 2020.	92,5%	●

10 Reducció de les desigualtats



Contribució 2022	Fita	Contribució 2022	
	10.1. Per a 2030, aconseguir progressivament i mantenir el creixement dels ingressos del 40% més pobre de la població a una taxa superior a la mitjana nacional.	45,9%	●
	10.2. Per a 2030, potenciar i promoure a tots els pobles i ciutats la inclusió social, econòmica i política de totes les persones, independentment de llur edat, sexe, discapacitat, raça, ètnia, origen, religió, situació econòmica o altra condició.	93,6%	●
84,5%	10.3. Garantir la igualtat d'oportunitats i reduir la desigualtat dels resultats, també eliminant les lleis, polítiques i pràctiques discriminatòries i promovent legislació, polítiques i mesures adequades a aquest efecte a tots els pobles i ciutats.	75,6%	●
	10.4. Adoptar polítiques, en especial fiscals, salarials i de protecció social, i aconseguir progressivament més igualtat a tots els pobles i ciutats.	84,5%	●
	10.6. Assegurar més representació i intervenció dels països en desenvolupament en les decisions adoptades per les institucions econòmiques i financeres internacionals per tal d'augmentar l'eficàcia, la fiabilitat, la rendició de comptes i la legitimitat d'aquestes institucions.	80,2%	●

11 Ciutats i comunitats sostenibles



Contribució 2022	Fita	Contribució 2022	
	11.1. Per a 2030, assegurar l'accés de totes les persones a habitatges i a serveis bàsics adequats, segurs i assequibles, i millorar els barris marginals dels municipis.	85,4%	●
	11.2. Per a 2030, proporcionar accés a sistemes de transport segurs, assequibles, accessibles i sostenibles per a totes les persones, i millorar la seguretat viària, en particular mitjançant l'ampliació del transport públic, amb especial atenció a les necessitats de les persones en situació vulnerable, dones, nenes, nens, persones amb discapacitat i persones grans.	60,6%	●
	11.3. Per a 2030, augmentar una urbanització inclusiva i sostenible, així com la capacitat de planificar i gestionar de manera participativa, integrada i sostenible els assentaments humans a tots els pobles i ciutats.	99,5%	●
	11.4. Redoblar els esforços per a protegir i salvaguardar el patrimoni cultural i natural dels nostres pobles i ciutats.	92,2%	●
87,3%	● 11.6. Per a 2030, reduir l'impacte ambiental negatiu per càpita de les ciutats, amb especial atenció a la qualitat de l'aire, així com a la gestió dels residus municipals i d'altre tipus.	100%	●
	11.7. Per a 2030, proporcionar accés universal a zones verdes i espais públics segurs, inclosius i accessibles, en particular per a les dones i els infants, les persones grans i les persones amb discapacitat.	91,5%	●
	11.a. Donar suport als vincles econòmics, socials i ambientals positius entre les zones urbanes, periurbanes i rurals enfortint la planificació del desenvolupament local i regional.	75,2%	●
	11.b. Per a 2020, augmentar substancialment el nombre de ciutats i assentaments humans que adopten i posen en marxa polítiques i plans integrats per promoure la inclusió, l'ús eficient dels recursos, la mitigació del canvi climàtic i l'adaptació a aquest, així com la resiliència davant dels desastres, i desenvolupar i posar en pràctica una gestió integral dels riscos de desastre a tots els nivells, d'acord amb el Marc de Sendai per a la reducció del risc de desastres 2015-2030.	74,5%	●

12 Consum i producció responsables



Contribució 2022	Fita	Contribució 2022	
	12.1. Aplicar el Marc decennal de programes sobre modalitats de consum i producció sostenibles, amb la participació de tots els països.	86,1%	●
	12.2. Per a 2030, assolir la gestió sostenible i l'ús eficient dels recursos naturals a tots els municipis.	100%	●
	12.3. Per a 2030, reduir a la meitat el malbaratament d'aliments per càpita mundial en la venda al detall i a nivell del consum, així com les pèrdues d'aliments a les cadenes de producció i distribució, incloses les pèrdues postcollita.	61,1%	●
87,6%	● 12.5. Per a 2030, disminuir a tots els pobles i ciutats de manera substancial la generació de residus mitjançant polítiques de prevenció, reducció, reciclatge i reutilització.	61,1%	●
	12.6. Encoratjar les empreses de tots els municipis, en especial les grans empreses i les empreses transnacionals, a adoptar pràctiques sostenibles i a incorporar informació sobre la sostenibilitat en el seu cicle de presentació d'informes.	66,7%	●
	12.b. Elaborar i aplicar instruments que permetin vigilar els efectes en el desenvolupament sostenible a fi d'aconseguir un turisme sostenible que creï llocs de treball i promogui la cultura i els productes locals.	87,3%	●

13 Acció pel clima



Contribució 2022	Fita	Contribució 2022	
	13.1. Enfortir a tots els pobles i ciutats la resiliència i la capacitat d'adaptació als riscos relacionats amb el clima i els desastres naturals a tots els països.	94,7%	●
94,0%	● 13.2. Incorporar mesures relatives al canvi climàtic en les polítiques, les estratègies i els plans locals.	92,0%	●
	13.3. Millorar a tots els municipis l'educació, la conscienciació i la capacitat humana i institucional en relació amb la mitigació del canvi climàtic, l'adaptació a aquest, la reducció dels efectes i l'alerta primerenca.	98,4%	●

15 Vida terrestre



Contribució 2022	Fita	Contribució 2022	
95,5%	15.1. A tots els pobles i ciutats, per a 2020, vetllar per la conservació, la restauració i l'ús sostenible dels ecosistemes terrestres i els ecosistemes interiors d'aigua dolça i els serveis que proporcionen, en particular els boscos, els aiguamolls, les muntanyes i les zones àrides, d'acord amb les obligacions marcades pels acords internacionals.	95,8%	●
	15.2. Per a 2020, promoure la gestió sostenible de tots els tipus de boscos, posar fi a la deforestació, recuperar els boscos degradats i incrementar substancialment la repoblació forestal i la reforestació.	88,0%	●
	15.5. A nivell local, emprendre accions urgents i significatives per a reduir la degradació dels hàbitats naturals, aturar la pèrdua de biodiversitat i, per a 2020, protegir les espècies amenaçades i evitar-ne l'extinció.	58,2%	●
	15.7. Adoptar mesures urgents per a posar fi a la cacera furtiva i al tràfic d'espècies protegides de flora i fauna, i abordar la demanda i l'oferta il·legals de productes silvestres.	58,2%	●
	15.8. Per a 2020, adoptar mesures per a prevenir la introducció d'espècies exòtiques invasores i reduir-ne de forma significativa els efectes en els ecosistemes terrestres i aquàtics, i controlar o erradicar les espècies prioritàries.	99,7%	●
	15.a. Mobilitzar i augmentar de forma significativa, a tots els pobles i ciutats, els recursos financers procedents de totes les fonts per tal de conservar i utilitzar de forma sostenible la biodiversitat i els ecosistemes.	58,2%	●

16 Bon govern i institucions sòlides



Contribució 2022	Fita	Contribució 2022	
	16.1. Reduir considerablement totes les formes de violència i les taxes de mortalitat connexes a tots els pobles i ciutats.	78,1%	●
	16.3. Promoure la seguretat i garantir la igualtat d'accés a la justícia per a totes les persones als nostres pobles i ciutats.	75,7%	●
	16.5. Reduir substancialment totes les formes de corrupció i suborn als nostres pobles i ciutats.	75,7%	●
90,5%	● 16.6. Crear unes institucions eficaces, responsables i transparents a tots els nivells.	89,3%	●
	16.7. Garantir a tots els pobles i ciutats l'adopció de decisions inclusives, participatives i representatives que responguin a les necessitats.	81,9%	●
	16.10. Garantir l'accés públic a la informació i protegir les llibertats fonamentals, de conformitat amb les lleis nacionals i els acords internacionals.	97,0%	●
	16.b. Promoure i aplicar polítiques no discriminatòries en favor del desenvolupament sostenible a tots els pobles i ciutats.	80,8%	●

17 Aliança pels objectius



Contribució 2022	Fita	Contribució 2022	
	17.1. Enfortir l'autonomia financera i la capacitat fiscal dels governs locals.	80,2%	●
	17.2. Vetllar perquè els governs locals destinin el 0,7% dels seus ingressos a l'AOD.	80,2%	●
	17.3. Mobilitzar recursos financers addicionals provinents de múltiples fonts per als països en desenvolupament.	80,2%	●
91,1%	17.6. Millorar la cooperació regional i internacional nord-sud, sud-sud i triangular i l'accés a la ciència, tecnologia i innovació. i augmentar l'intercanvi de coneixements en condicions mútuament convingudes, entre altres coses millorant la coordinació entre els mecanismes existents, en particular en l'àmbit de les Nacions Unides, i mitjançant un mecanisme global de facilitació de la tecnologia.	100%	●
	17.16. Enfortir l'Aliança Mundial per al Desenvolupament Sostenible, fomentar aliances locals entre múltiples actors que mobilitzin i promoguin l'intercanvi de coneixements, expertesa, tecnologies i recursos financers, amb la finalitat de donar suport a l'assoliment dels ODS a tots els països.	100%	●
	17.17. Encoratjar i promoure la constitució d'aliances eficaces en els àmbits públic, publicoprivat i de la societat civil, aprofitant l'experiència i les estratègies d'obtenció de recursos dels partenariats.	91,6%	●
	17.19. Per a 2030, aprofitar les iniciatives existents per a elaborar indicadors que permetin mesurar els progressos aconseguits en matèria de desenvolupament sostenible.	95,6%	●

3. Quadre de comandament dels projectes transformadors

1 Les persones



Projecte transformador		Assoliment 2022	
1	Noves oportunitats educatives 4.10	75,0%	●
2	Programa d'infància i adolescència: del risc a la igualtat, la salut i el benestar	60,4%	●
3	Joventut esportiva, societat activa	100%	●
4	Cultura transformadora	68,2%	●
5	CulturaMENT	80,0%	●
6	Xarxa de territoris lliures de violències masclistes	96,9%	●
7	Barris i comunitats: motors de transformació social	99,2%	●
8	Cap a un nou sistema públic de cures en la comunitat	70,9%	●
9	Garantia d'ingressos i drets bàsics	45,9%	●
10	Equipaments responsables i educadors	66,7%	●

2 La prosperitat



Projecte transformador		Assoliment 2022
11	Mercats 2030: Espais d'oportunitats	61,1% ●
12	Treball, Talent i Tecnologia	72,6% ●
13	Barcelona és molt més: una destinació turística sostenible	66,7% ●
14	Vies Blaves Barcelona	74,7% ●
15	Fibra òptica a la xarxa de carreteres DB	51,6% ●

3 El planeta



Projecte transformador		Assoliment 2022
16	Impuls de les Agendes Urbanes Locals	86,9% ●
17	Renovables 2030	100% ●
18	Pla d'acció d'energia i clima de la DB	100% ●

4 Les aliances



Projecte transformador		Assoliment 2022
19	Concertem en xarxa	73,8% ●
20	Modernitzar la gestió interna dels governs locals mitjançant transformacions tecnològiques, digitals i organitzatives	86,3% ●
21	Centre d'anàlisi de serveis municipals per a la cohesió territorial	93,3% ●
22	DIBA professional i digital	80,4% ●

3. Quadre de comandament dels projectes transformadors

Els 22 projectes transformadors són projectes palanca, molts dels quals neixen en aquest mandat, per alinear les polítiques públiques de la Diputació de Barcelona a l'Agenda 2030 i als objectius estratègics definits al PAM. Durant l'any 2022 s'han realitzat accions que impulsen i despleguen tots els projectes transformadors. El **grau d'assoliment de la majoria dels projectes transformadors és alt (11 projectes superen el 75% de mitjana dels valors objectius definits en els seus indicadors, que representa la meitat del total de projectes transformadors)**. I gairebé l'altra meitat supera el 50% dels valors objectiu definits en els seus indicadors. Cal destacar que alguns dels projectes han rebut l'impuls de fons Next Generation.

Els projectes transformadors apareixen en el quadre de comandament agrupats per les esferes de l'Agenda 2030 en que es situen.

1 Les persones



Projecte transformador	Assoliment 2022	Indicadors	Previsió 2022	Valor 2022	Assoliment 2022	
1 Noves oportunitats educatives	75,0%	1. Percentatge d'ens locals que apliquen el suport tecnològic per a la població jove del municipi de 16 a 24 anys en risc respecte els ens que disposen d'estratègies locals contra l'AEP	6%	0%	SD	●
		2. Percentatge d'ens locals amb xarxes interprofessionals de nova oportunitat respecte dels ens que disposen d'estratègies locals contra l'AEP	14%	53%	100%	●
		3. Percentatge de joves de 16 a 24 anys amb itineraris gestionats pel sistema NOE respecte dels joves que estan en risc o han abandonat prematurament els estudis a cada territori	25%	56%	100%	●
		4. Percentatge d'ens locals participants que disposen de plans de dinamització i/o ús específics per als equipaments juvenils	63%	88%	100%	●

1 Les persones (continuació)



Projecte transformador	Assoliment 2022	Indicadors	Previsió 2022	Valor 2022	Assoliment 2022			
2	Programa d'infància i adolescència: del risc a la igualtat, la salut i el benestar	60,4%	●	1. Nombre de pares i mares (o tutors/es) que participen en el programa TIC	40	22	55%	●
				2. Nombre d'infants i adolescents que participen en el programa TIC	80	64	80%	●
				3. Nombre de professionals que han participat en accions per a la millora de la prevenció i detecció de situacions de risc	20	68	100%	●
				4. Percentatge d'ens locals que han participat en accions pel foment del bon ús de les TIC	7%	4%	57,1%	●
				5. Nombre d'adolescents que participen en accions de diagnosi entorn les necessitats socials de l'adolescència	30	3	10,0%	●
3	Joventut esportiva, societat activa	100%	●	1. Nombre total de persones beneficiàries/participants	9.000	10.622	100%	●
				2. Percentatge de participants incorporats a itineraris formatius respecte els i les participants que no realitzaven cap estudi formatiu, en el marc del recurs suport a la incorporació municipal d'educadors esportiu	35%	83%	100%	●
				3. Ens locals participants en tots els blocs d'intervenció	210	218	100%	●
				4. Grau de satisfacció de les persones participants respecte els beneficis i la utilitat del recurs suport a la incorporació municipal d'educadors esportius	7,75	8,25	100%	●
4	Cultura transformadora	68,2%	●	1. Nombre de ciutadans que han participat en les activitats del programa	1.500	10.077	100%	●
				2. Nombre de municipis que, per mitjà dels seus equipaments culturals, han participat en el programa Cultura transformadora	120	37	31%	●
				3. Nombre de documents elaborats pels grups de treball en referència al paper de la cultura en l'assoliment dels ODS	10	3	30%	●
				4. Nombre de projectes impulsats en el marc de Cultura transformadora en aliança amb altres institucions	5	4	80%	●
				5. Nombre d'equipaments culturals que han vinculat el seu pla d'acció anual als ODS	100	114	100%	●

1 Les persones (continuació)



Projecte transformador	Assoliment 2022	Indicadors	Previsió 2022	Valor 2022	Assoliment 2022			
5	CulturaMENT	80,0%	●	1. Nombre d'activitats programades que utilitzen les metodologies d'adaptació a les persones amb malalties mentals en relació amb el total d'activitats programades	70	0	SD	●
				2. Població coberta pels municipis participants en el projecte, pot ser el nombre d'habitants del municipi o l'àrea d'influència dels equipaments culturals participants: nombre d'habitants de les àrees d'influència en relació amb el total de nombre d'habitants de la demarcació de la Diputació de Barcelona (exceptuant la ciutat de Barcelona)	13	22	100%	●
				3. Nombre d'associacions que treballin les malalties mentals (per tipologies, en primer lloc l'Alzheimer; per territori d'influència dels equipaments culturals dels municipis participants; pels serveis prestats, com ara centres assistencials, centres de dia, activitats d'oci, etc.)	23	40	100%	●
				4. Percentatge de persones amb malalties mentals que participen en el projecte, en relació amb el nombre censat de persones amb malalties mentals del territori d'influència dels equipaments culturals	10%	10%	100%	●
				5. Nombre d'acompanyants de les persones amb malalties mentals formats per les activitats del projecte CulturaMENT	250	254	100%	●
6	Xarxa de territoris lliures de violències masclistes	96,9%	●	1. Nombre de recursos i accions de sensibilització i prevenció realitzades	200	201	100%	●
				2. Percentatge d'ens locals de la província de Barcelona que participen dels recursos de la Xarxa	60%	60%	100%	●
				3. Nombre de formacions i recursos desplegats al territori	40	35	88%	●
				4. Percentatge de programes de benestar social i ciutadania que incorporen l'abordatge de les violències masclistes	40%	40%	100%	●



1 Les persones (continuació)

Projecte transformador	Assoliment 2022	Indicadors	Previsió 2022	Valor 2022	Assoliment 2022		
7 Barris i comunitats: motors de transformació social	99,2%	●	1. Nombre de persones que han participat en formacions o jornades de coneixement entorn dels projectes als barris	50	48	96%	●
			2. Nombre de persones contractades pels ajuntaments amb el suport econòmic del programa de Barris i comunitats: motors de transformació social	10	29	100%	●
			3. Import destinat als ajuntaments per a la realització d'accions de lluita contra la pobresa, exclusió i vulnerabilitat social en els projectes als barris	225.000 €	225.000 €	100%	●
			4. Import destinat als ajuntaments per a la realització d'accions per apoderar el veïnat perquè tingui un paper actiu en el procés de transformació del barri, reforçant vincles de confiança i la cohesió en els projectes als barris	640.000 €	1.273.500 €	100%	●
			5. Import destinat als ajuntaments per a la realització d'accions per promoure un model urbà sostenible, cohesionat i saludable en els projectes als barris	45.000 €	45.000 €	10,0%	●
8 Cap a un nou sistema públic de cures en la comunitat	70,9%	●	1. Nombre de persones usuàries del Servei Local de Teleassistència	95.500	98.200	100%	●
			2. Percentatge d'ens locals que han fet difusió dels materials de la campanya de sensibilització del projecte	33%	18%	54,5%	●
			3. Nombre de persones cuidadores no professionals que s'han beneficiat de grups de suport emocional i d'ajuda mútua	300	900	100%	●
			4. Nombre de persones grans que han participat al Programa de detecció i atenció a situacions de soledat no volguda de persones grans	200	72	36%	●
			5. Nombre de persones treballadores a la llar i de cures que han participat en els tallers per al suport i la responsabilitat en l'àmbit de les cures	150	96	64%	●

1 Les persones (continuació)



Projecte transformador	Assoliment 2022	Indicadors	Previsió 2022	Valor 2022	Assoliment 2022			
9	Garantia d'ingressos i drets bàsics	45,9%	●	1. Percentatge d'ens locals adherits al compromís per una nova política de garantia d'ingressos	25%	2%	8%	●
				2. Percentatge d'ens locals amb normativa adaptada al nou model de gestió de prestacions socials	5%	0%	0%	●
				3. Nombre d'Oficines de gestió de prestacions socials operatives	5	4	80%	●
				4. Percentatge d'ens locals usuaris d'eines digitals	0%	-	NA	●
				5. Percentatge d'expedients actius que reben ajuts d'urgència social (any -1)	25%	24%	95,6%	●
10	Equipaments responsables i educadors	66,7%	●	1. Percentatge d'execució pressupostària dels fons econòmics sectorials vinculats al projecte d'Equipaments Responsables i Educadors 2030, corresponent a la Línia 1, d'inversió per a la millora de la qualitat i sostenibilitat ambiental dels equipaments educatius	70%	89%	100%	●
				2. Percentatge de municipis de la demarcació amb equipaments educatius, esportius o de joventut, que tinguin un programa de beques o tarifació social en tots els seus equipaments	65%	0%	SD	●
				3. Percentatge de municipis de la demarcació amb equipaments educatius, esportius o de joventut adherits al programa d'Equipaments Responsables i Educadors 2030	90%	90%	100%	●

2 La prosperitat



Projecte transformador	Assoliment 2022	Indicadors	Previsió 2022	Valor 2022	Assoliment 2022	
11 Mercats 2030: Espais d'oportunitats	61,1%	1. Percentatge d'operadors participants en plataformes digitals de distribució sobre el total d'operadors dels mercats municipals de la prova pilot	90%	86%	95,6%	●
		2. Nombre d'acords tancats a les sessions de treball en xarxa sobre el nombre total d'entrevistes	1	0	0,0%	●
		3. Percentatge d'espais buits i/o disponibles destinats a nous usos sobre el total d'espais buits i/o disponibles dels mercats municipals de la prova pilot	50%	5%	10%	●
		4. Metodologia comuna per reproduir l'experiència (sí/no)	sí	sí	100%	●
		5. Campanyes de sensibilització realitzades	1	1	100%	●
12 Treball, Talent i Tecnologia	72,6%	1. Taxa d'inserció laboral del projecte en relació amb la taxa d'inserció de la Xarxa de Serveis Locals d'Ocupació (XALOC)	5%	4%	88%	●
		2. Percentatge de persones pertanyents a col·lectius vulnerables (dones, joves, aturats de llarga durada) participants que han trobat feina en ocupacions industrials, científiques i tecnològiques / total de persones participants	25,0%	7,3%	29%	●
		3. Percentatge d'empreses participants en l'àmbit digital / total empreses participants	45,0%	33,0%	73,3%	●
		4. Mitjana d'aliances formals generades per projecte territorial	7	8,1	100%	●
13 Barcelona és molt més: una destinació turística sostenible	66,7%	1. Nombre de destinacions locals, comarcals, empreses i serveis que han obtingut el Compromís Biosphere, en relació amb el total de destinacions turístiques de la província de Barcelona	600	0	SD	●
		2. Nombre d'ens locals amb actuacions per a la promoció de la sostenibilitat turística en el marc del Catàleg de Serveis de la XGL, en relació amb el total de destinacions turístiques de la província de Barcelona	40	45	100%	●
		3. Nombre d'estratègies i accions de promoció lligades als ODS que s'han realitzat, respecte del total	70	108	100%	●

2 La prosperitat (continuació)



Projecte transformador	Assoliment 2022	Indicadors	Previsió 2022	Valor 2022	Assoliment 2022	
14 Vias Blaves Barcelona	74,7%	1. Informes favorables de seguiment urbanístic i ambiental del PDU (valora acumulat)	5	7	100%	●
		2. Import de les subvencions de la Diputació de Barcelona destinades a actuacions de rehabilitació o conservació de patrimoni cultural o natural proper a les vies i portades a terme pels ens públics situats dins del seu àmbit territorial i limítrofs (valor acumulat)	1.314.115 €	318.000 €	24,2%	●
		3. Percentatge de metres de vies urbanes i interurbanes amb amplada i inclinació accessibles respecte del nombre total de metres de vies blaves projectat (valor acumulat)	12,2%	12,2%	100%	●
15 Fibra òptica a la xarxa de carreteres DB	51,6%	1. Percentatge de quilòmetres de conducte apte per a fibra òptica instal·lats respecte del total de quilòmetres de carretera de titularitat de la Diputació	9%	5%	60,7%	●
		2. Percentatge de nuclis amb menys de 2.000 habitants que es podran connectar respecte del total de nuclis de menys de 2.000 habitants de la demarcació	5%	2%	37,8%	●
		3. Percentatge de quilòmetres de cuneta revestida de formigó de seguretat (per reduir les afectacions per escorrentiu a la calçada com per l'aportació de sediments a la via) respecte del total de quilòmetres de carretera de titularitat provincial	5%	3%	56,3%	●

3 El planeta



Projecte transformador	Assoliment 2022	Indicadors	Previsió 2022	Valor 2022	Assoliment 2022		
16 Impuls de les Agendes Urbanes Locals	86,9%	●	1. Municipis amb PAL en procés de redacció o redactat, amb recurs de Catàleg de serveis de la DB alineats amb els criteris de l'Agenda Urbana	25	18	72%	●
			2. Grau d'alineament del pressupost municipal aprovat amb el Pla d'acció local redactat amb recurs de Catàleg de serveis DB	-	-	NA	●
			3. Percentatge d'actuacions dels PAL's redactats amb recurs de Catàleg de serveis DB amb incidència sobre àrees vulnerables del municipi	50%	44	88%	●
			4. Unitats de gestió corporatives participants en el PT	8	7	87,5%	●
			5. Percentatge de municipis de la Xarxa de les Agendes Urbanes Locals que no reben o no han rebut suport de la DB per a la redacció del seu PAL	20%	35%	100%	●
17 Renovables 2030	100%	●	1. Percentatge de municipis de la província que tinguin com a mínim una instal·lació d'energies renovables	75%	80%	100%	●
			2. Percentatge de reducció de les emissions de gasos d'efecte hivernacle en base a les tones emeses per habitant dels ens locals respecte el 2005	24%	24%	100%	●
			3. Percentatge de municipis de la província que han realitzat accions de comunicació, difusió i capacitatció en canvi climàtic	75%	75%	100%	●
			4. Euros invertits en l'economia verda que generin llocs de treball	6.000.000 €	8.500.000 €	100%	●
18 Pla d'acció d'energia i clima de la DB	100%	●	1. Volum dels consums i emissions de Diputació de Barcelona (consums energètics [kWh] per fonts [electricitat, gas, combustibles, biomassa, etc.], la producció de residus per tipologia [kg] i les emissions associades en aquests consums [tones de CO2])	1.272	1.272	100%	●
			2. Percentatge del nombre d'accions adaptatives dutes a terme, per riscos, en relació a les programades	-	-	NA	●
			3. Percentatge d'emissions (tones de CO2) associades al suport ofert per la Diputació (anàlisi del Catàleg/Carta de serveis/Meses) netes respecte el total de les emissions associades al suport ofert	-	-	NA	●

4 Les aliances



Projecte transformador	Assoliment 2022	Indicadors	Previsió 2022	Valor 2022	Assoliment 2022		
19 Concertem en xarxa	73,8%	●	1. Import concedit del Pla XGL per ens	2.100.000 €	2.000.000 €	95%	●
			2. Desviació mitjana de l'import total previst en el PGI respecte l'import total concedit	2%	32,4%	0,0%	●
			3. Nombre de processos de participació corporatius estables introduïts en el marc de la definició i execució de la cooperació municipal	1	1	100%	●
			4. Nombre d'iniciatives de cooperació i coordinació amb els diferents agents que incideixen en el territori (administracions públiques, centres de recerca i universitats, tercer sector, entitats municipalistes, etc.)	5	8	100%	●
20 Modernitzar la gestió interna dels governs locals mitjançant transformacions tecnològiques, digitals i organitzatives	86,3%	●	1. Percentatge d'ajuntaments de municipis de fins a 5.000 habitants amb implantació efectiva del model de treball e-SET i de les seves eines de gestió digital que incorpora SeTDIBA	88%	98%	100%	●
			2. Percentatge d'ajuntaments de la demarcació que milloren els seus sistemes de gestió administrativa, transparència i bon govern	60%	72%	100%	●
			3. Grau de cobertura de substitució total o parcial dels equipaments de lloc de treball actualment basats en equipaments de sobretaula per portàtils amb estació d'acoblament i instal·lació del programari adequat i innovador	100%	85%	85%	●
			4. Grau de cobertura de les sol·licituds dels governs locals	100%	100%	100%	●
			5. Percentatge de programes formatius innovadors sobre l'oferta formativa adreçats als empleats públics dels governs locals (cursos massius amb acreditació, microcursos en dispositius mòbils, jocs seriosos i formació en línia amb sistemes integrats de videoconferència)	60%	28%	46,7%	●
21 Centre d'anàlisi de serveis municipals per a la cohesió territorial	93,3%	●	1. Percentatge d'ens locals incorporats en el sistema d'informació	75%	90%	100%	●
			2. Nombre de nous productes o serveis proposats a incloure en el Catàleg de serveis a partir de l'anàlisi de necessitats	-	-	NA	●
			3. Grau de cobertura de solucions aplicables a diferents municipis per franges poblacionals	75%	90%	100%	●
			4. Nombre d'iniciatives desplegades amb l'objectiu de combatre el despoblament	5	4	80%	●



4 Les aliances (continuació)

Projecte transformador	Assoliment 2022	Indicadors	Previsió 2022	Valor 2022	Assoliment 2022	
22 DIBA professional i digital	80,4%	1. Taxa de temporalitat del personal de la corporació	30%	45%	50%	●
		2. Nombre d'atencions individualitzades en matèria d'assistència i orientació professional a talent potencial interessat a treballar a la Diputació	28	20	71,4%	●
		3. Nombre d'accions de reassignació, readscripció i acompanyament professional derivades de la gestió del sistema d'informació del talent intern	40	42	100%	●
		4. Taxa d'implantació del teletreball	65%	65%	100%	●

4. Quadre de comandament dels subprogrames pressupostaris

Tot i les variacions que poden apreciar-se en el grau d'assoliment dels diferents subprogrames pressupostaris i en els seus indicadors vinculats al PAM, **la majoria de subprogrames pressupostaris- un 93%- té un grau d'assoliment superior al 75%** (66 amb semàfor verd) dels quals 20 han assolit el 100% dels objectius fixats per l'any 2022, el que suposa un avenç respecte els resultats obtinguts altres anys del mandat.

Agrupats per grups funcionals de despesa (programes) apareixen tot seguit en el quadre de comandament dels subprogrames pressupostaris vinculats al PAM.

15 Habitatge i urbanisme

Subprograma	Assoliment 2022	Indicadors	Previsió 2022	Valor 2022	Assoliment 2022		
15000	91,2%	●	Nombre d'ens locals beneficiaris de plans directores, estudis i projectes d'equipaments, espais públics i verd urbà	46	40	87,0%	●
			Nombre de plans directores i projectes per a la millora de les xarxes de serveis urbans	42	50	100%	●
			Nombre d'ens locals beneficiaris dels estudis i projectes de la millora de camins i vials municipals	15	13	86,7%	●
15100	87,5%	●	Percentatge de variació anual dels recursos econòmics destinats al suport per a l'ampliació de l'oferta del parc públic d'habitatge assequible	2%	2%	75%	●
			Volum anual d'assistències de suport tècnic en matèria d'habitatge, urbanisme, activitats i protecció civil	130	192	100%	●

17 Medi ambient

Subprograma	Assoliment 2022	Indicadors	Previsió 2022	Valor 2022	Assoliment 2022		
17200	88,0%	●	Hectàrees treballades en franges perimetrals de protecció i parcel·les interiors	150	289	100%	●
			Quilòmetres de xarxa viària bàsica arranjats	700	598	85,5%	●
			Hectàrees treballades per a la millora i restauració forestal	2.000	1.568	86,7%	●

17 Medi ambient (continuació)

Subprograma	Assoliment 2022	Indicadors	Previsió 2022	Valor 2022	Assoliment 2022	
17210 Mitigació del canvi climàtic i sostenibilitat	89,9%	● Nombre d'estudis i projectes realitzats encaminats a millorar l'eficiència energètica de les instal·lacions municipals, l'aplicació d'energies renovables i la lluita contra el canvi climàtic	115	80	70%	●
		● Nombre d'informes, estudis i projectes finalitzats sobre la gestió municipal de residus sòlids urbans	30	76	100%	●
		● PAESC iniciats (dada acumulada)	275	280	100%	●
17220 Avaluació i gestió ambiental	100%	● Mostres d'aigua analitzades	2.000	2.453	100%	●
		● Informes tècnics sobre contaminació atmosfèrica	40	62	100%	●
		● Informes tècnics sobre soroll		81	100%	●
17221 Sensibilització i divulgació ambiental	82,6%	● Nombre de visitants (Centre d'Estudis del Mar)	12.000	11.090	92,4%	●
		● Nombre de municipis on s'han realitzat actuacions de sensibilització i educació ambiental	200	111	55,5%	●
		● Accions de capacitació per a personal tècnic municipal de temàtica ambiental	50	89	100%	●
17230 Planificació i gestió d'espais naturals protegits	99,7%	● Percentatge de visitants dels parcs que són usuaris dels equipaments	11%	13%	100%	●
		● Nombre d'assistències del recurs tècnic «Redacció de projectes de millora del patrimoni natural» del Catàleg de serveis	8	27	100%	●
		● Estacions de treball als centres	375	372	99%	●
17231 Infraestructures parcs i espais fluvials	100%	● Projectes d'obres a la Xarxa de Parcs Naturals	10	15	100%	●
		● Assistències tècniques en arquitectura i enginyeria a la Xarxa de Parcs Naturals	23	55	100%	●
		● Nombre d'usuaris (Parc Fluvià del Besòs)	500.000	1.008.156	100%	●

17 Medi ambient (continuació)

Subprograma	Assoliment 2022	Indicadors	Previsió 2022	Valor 2022	Assoliment 2022			
17232	Gestió espai natural Sant Miquel del Fai	7,6%	●	Percentatge de fets delictius i/o actes incívics detectats per mitjans humans respecte els produïts	90%	–	NA	●
				Percentatge de fets delictius i/o actes incívics enregistrats amb CCTV respecte els produïts	80%	–	NA	●
				Consum d'electricitat (kWh)	20.000	38.482	7,6%	●
1723B	LIFE Tritó Montseny	58,2%	●	Àrea de distribució del tritó del Montseny (km²)	10	10	100%	●
				Impediments a la connectivitat fluvial (nombre de barreres ecològiques eliminades)	3	2	67%	●
				Notícies i/o reportatges en TV, ràdio, premsa local i nacional	50	4	8%	●

21 Pensions

Subprograma	Assoliment 2022	Indicadors	Previsió 2022	Valor 2022	Assoliment 2022			
21100	Pensions	98,9%	●	Nombre de partícips del pla de pensions	5.700	5.616	98,5%	●
				Nombre de persones de la Diputació particip actiu del pla de pensions	2.800	2.777	99,2%	●

22 Altres prestacions econòmiques a favor d'empleats

Subprograma	Assoliment 2022	Indicadors	Previsió 2022	Valor 2022	Assoliment 2022			
22100	Mesures d'acció social	89,8%	●	Nombre de titulars d'ajut per menjar	2.000	1.915	95,8%	●
				Revisions mèdiques específiques	1.170	3.502	100%	●
				Nombre de titulars de l'ajut per millora social complementària per edat	2.000	1.473	73,7%	●

23 Serveis socials i promoció social

Subprograma	Assoliment 2022	Indicadors	Previsió 2022	Valor 2022	Assoliment 2022		
23100	Suport als serveis socials municipals	99,8% ●	Intermediacions en habitatge	2.000	3.007	100%	●
			Import atorgat	23.000.000	26.194.359	100%	●
			Municipis que disposen de l'aplicació HESTIA (dada acumulada). Àrees bàsiques	300	298	99,3%	●
23101	Suport a famílies, gent gran i atenció dependència	81,1% ●	Habitatges arranats per a gent gran	3.657	1.582	43,3%	●
			Municipis amb projectes emmarcats en el Programa d'abordatge dels maltractaments a les persones grans	200	248	100%	●
			Persones amb servei local de teleassistència actiu	95.500	99.061	100%	●
23102	Centres residencials d'estades temporals	100% ●	Usuaris atesos (discapacitats intel·lectuals)	250	897	100%	●
			Usuaris atesos (gent gran)	500	632	100%	●
			Usuaris atesos (SAUV)	110	117	100%	●
23110	Igualtat i ciutadania	99,9% ●	Persones beneficiades en processos de mediació ciutadana (dada acum 3r trim 2021)	7.500	29.278	100%	●
			Ens locals amb suport atorgat	280	279	100%	●
			Plans, programes i projectes / Sol·licituds aprovades de suport tècnic	50	89	100%	●
23111	Escola de les dones	100% ●	Nombre d'alumnes que es matriculen en cada assignatura oferta.	2.000	2.228	100%	●
			Nombre d'accions formatives	150	240	100%	●
23200	Polítiques de joventut	84,9% ●	Nombre de persones que han participat en les accions formatives	400	682	100%	●
			Ens locals beneficiaris de suport tècnic i material per a la planificació	45	31	69%	●
			Ens locals beneficiaris de suport tècnic i material a equipaments juvenils	35	30	86%	●

24 Foment de l'ocupació

Subprograma	Assoliment 2022	Indicadors	Previsió 2022	Valor 2022	Assoliment 2022		
24100	Suport al mercat de treball local	100% ●	Import atorgat (Suport econòmic XGL)	12.204.845	22.508.543	100%	●
			Percentatge de cobertura territorial (exclòs Barcelona) de les dues xarxes (OTL+SLO)	100%	100%	100%	●
			Percentatge de cobertura poblacional sobre la població potencialment activa	98%	98%	100%	●

31 Sanitat

Subprograma	Assoliment 2022	Indicadors	Previsió 2022	Valor 2022	Assoliment 2022		
31100	Salut pública	100% ●	Grau de cobertura territorial de subvencions i/o suport tècnic en els plans locals de salut	15%	51%	100%	●
			Grau de cobertura de suport econòmic: seguretat alimentària, sanitat ambiental, animals de companyia, seguretat i salubritat a les platges, promoció de la salut i plans de salut	25%	71%	100%	●
			Subvenció mitjana de salut pública per municipi (total convocatòria i concessió directa)	23.000	24.701	100%	●

32 Educació

Subprograma	Assoliment 2022	Indicadors	Previsió 2022	Valor 2022	Assoliment 2022		
32000	Polítiques educatives locals	95,5% ●	Percentatge d'èxit dels recursos de transicions educatives	60%	60%	99%	●
			Nombre d'ajuntaments vinculats a l'aliança 360 Assistents a jornades d'activitats de difusió i intecanvi	1.500	2.395	100%	●
			Municipis que formen part d'una xarxa d'escoles municipals d'educació (EMPA, EBM, EMM i EMEE)	150	131	87,3%	●

33 Cultura

Subprograma	Assoliment 2022	Indicadors	Previsió 2022	Valor 2022	Assoliment 2022	
33210 Sistema regional de lectura pública	98,4%	● Nombre de persones que han visitat les biblioteques i bibliobusos de la XBM	14.000.000	13.503.998	96,5%	●
		● Nombre de biblioteques que formen part de la Xarxa de Biblioteques Municipals (XBM)	233	233	100%	●
		● Nombre d'ordinadors, impressores, portàtils, tauletes, clients lleugers instal·lats a les biblioteques i bibliobusos de la XBM	5.790	5.713	98,7%	●
33220 Arxius municipals i patrimoni documental local	75,8%	● Nombre d'actuacions iniciades com a Central de Serveis Tècnics de la Xarxa d'Arxius Municipals	140	48	34,3%	●
		● Nombre d'actuacions iniciades dins del Programa de Manteniment de la Xarxa d'Arxius Municipals	730	683	93,6%	●
		● Nombre d'arxius organitzats (dada acumulada)	219	218	100%	●
33300 Museus i patrimoni cultural moble	86,5%	● Nombre de municipis diferents en els quals s'han finalitzat els treballs d'elaboració de mapes de patrimoni cultural	202	210	100%	●
		● Nombre d'ens locals no repetits que han acollit com a mínim una exposició itinerant	15	14	93,3%	●
		● Nombre d'actuacions realitzades en els diferents programes dels museus que formen part de la Xarxa de Museus Locals	216	143	66,2%	●
33310 Palau Güell	100%	● Import de les vendes de productes de la botiga	150.000	272.174	100%	●
		● Nombre de persones que visiten el Palau Güell	120.000	183.606	100%	●
		● Nombre de visitants a la pàgina web	500.000	779.929	100%	●
33400 Desenvolupament cultural local	100%	● Nombre total d'ens locals no repetits dels quals procedeixen les persones que han assistit a les activitats formatives finalitzades	130	193	100%	●
		● Nombre de municipis que han participat a tancament d'any en l'elaboració dels cercles de comparació intermunicipal	20	24	100%	●
		● Nombre de municipis diferents en els quals s'han realitzat treballs per a l'elaboració de plans d'acció cultural, plans d'equipaments culturals o plans d'usos d'equipaments culturals	20	23	100%	●

33 Cultura (continuació)

Subprograma	Assoliment 2022	Indicadors	Previsió 2022	Valor 2022	Assoliment 2022			
33410	Suport a la difusió artística als municipis	99,4%	●	Nombre d'ens locals no repetits dels quals com a mínim una escola ha assistit almenys a una actuació del programa Anem al teatre gestionat de manera directa	100	154	100%	●
				Nombre d'ens locals no repetits que han acollit cadascuna de les exposicions itinerants	3	3	100%	●
				Nombre d'ens locals no repetits adherits al protocol del Circuit de la Xarxa d'espais escènics que reben suport per a la seva programació professional estable, per mitjà del Programa.cat o de convenis dins les programacions estables de difusió artística municipals	112	110	98%	●
33600	Actuació en el patrimoni arquitectònic	100%	●	Plans especials de protecció	5	5	100%	●
				Visitants de monuments de patrimoni arquitectònic restaurats	2.000	4.073	100%	●
				Plans directors, estudis previs de projecte i avantprojectes de restauració de patrimoni arquitectònic	10	17	100%	●

34 Esport

Subprograma	Assoliment 2022	Indicadors	Previsió 2022	Valor 2022	Assoliment 2022			
34100	Dinamització de l'esport als municipis	100%	●	Participants en el cicle de passejades per a la gent gran	3.250	3.427	100%	●
				Municipis beneficiaris de suport econòmic per a beques per prevenir el risc d'exclusió	210	211	100%	●
				Municipis amb suport tècnic	50	76	100%	●
34200	Equipaments i recerca per a l'esport	100%	●	Valoració mitjana d'accions formatives dins del programa de formació permanent en esports	8,5	8,8535	100%	●
				Grau de satisfacció dels usuaris de complexos esportius municipals	7	7,1	100%	●
				Percentatge de municipis amb suport tècnic	31%	46%	100%	●

41 Agricultura, ramaderia i pesca

Subprograma	Assoliment 2022	Indicadors	Previsió 2022	Valor 2022	Assoliment 2022			
41400	Desenvolupament rural	100%	●	Estudis, plans i projectes per al desenvolupament i la consolidació d'infraestructures agràries estratègiques	2	4	100%	●
				Import destinat a infraestructures agràries estratègiques	85.000	175.000	100%	●
4140A	BCN SMART RURAL	100%	●	Hectàrees incorporades als bancs de terres	50	332	100%	●

43 Comerç, turisme i petites i mitjanes empreses

Subprograma	Assoliment 2022	Indicadors	Previsió 2022	Valor 2022	Assoliment 2022			
43100	Teixit comercial local	94,9%	●	Assistents a accions formatives	500	833	100%	●
				Ens locals participants en els Cercles de comparació intermunicipal	59	50	84,7%	●
				Assessoraments (suport tècnic)	250	450	100%	●
43200	Promoció turística	97,3%	●	Membres i col·laboradors del Cercle de turisme	470	432	91,9%	●
				Barcelona Convention Bureau. Accions territorials	10	11	100%	●
				Destinació Barcelona. Accions conjuntes	4	11	100%	●
43201	Gestió turística territorial	95,4%	●	Actuacions de col·laboració amb actors internacionals	30	71	100%	●
				Serveis i empreses turístiques que treballen en plans de sostenibilitat, responsabilitat i competitivitat turística	600	518	86,3%	●
				Ajuts atorgats per a actuacions per la promoció de la sostenibilitat turística	40	45	100%	●
43300	Suport al teixit productiu	64,1%	●	Percentatge d'emprenedors i empreses potencials que són usuàries	15%	14%	92,4%	●
				Percentatge de serveis oferts amb satisfacció igual o superior al 8	85%	92%	100%	●
				Beneficiaris de les actuacions del Programa complementari de modernització de polígons	100.000	0	0%	●

43 Comerç, turisme i petites i mitjanes empreses (continuació)

Subprograma	Assoliment 2022	Indicadors	Previsió 2022	Valor 2022	Assoliment 2022		
43900 Estratègies per al desenvolupament econòmic	75,6%	●	Accions formatives	12	16	100%	●
			HERMES. Consultes	300.000	80.162	26,7%	●
			Percentatge de cobertura de la demanda de suport econòmic dels ens locals. Convocatòria	50%	57%	100%	●

45 Infraestructures

Subprograma	Assoliment 2022	Indicadors	Previsió 2022	Valor 2022	Assoliment 2022		
45300 Manteniment de la xarxa local de carreteres	72,9%	●	Renovació de capes de rodament. Quilòmetres intervinguts	65	12,22	19%	●
			Percentatge d'actuacions finalitzades sobre TCA. Àmbit interurbà	80%	100%	100%	●
			Percentatge d'actuacions finalitzades sobre TCA. Àmbit urbà	100%	100%	100%	●
45301 Millora de la xarxa local de carreteres	80,3%	●	Actuacions de millora d'interseccions o traçats	10	9	90%	●
			Pressupost en actuacions de millora d'interseccions o traçats	2.000.000	5.905.776	100%	●
			Pressupost en actuacions d'eixamplament i millora de ponts	1.500.000	765.077	51%	●
45302 Vialitat local	68,9%	●	Plans i estudis d'accessibilitat urbana lliurats	15	9	60%	●
			Plans i estudis de mobilitat lliurats	15	7	46,7%	●
			Documents de planificació de camins redactats	15	24	100%	●

46 Recerca, desenvolupament i innovació

Subprograma	Assoliment 2022	Indicadors	Previsió 2022	Valor 2022	Assoliment 2022		
46200	Centre d'innovació de polítiques públiques	100% ●	Nombre d'iniciatives creades	3	3	100%	●
			Nombre d'aliances establertes	5	5	100%	●
46300	CRTTT Escola de Teixits. Canet de Mar	95,8% ●	Projectes R+D+I en què participa el CRTTT de Canet	20	70	100%	●
			Serveis SIAT prestats a la indústria	100	105	100%	●
			Consultes i activitats formatives adreçades a la indústria	80	70	87,5%	●

49 Altres actuacions de caràcter econòmic

Subprograma	Assoliment 2022	Indicadors	Previsió 2022	Valor 2022	Assoliment 2022		
49100	Tecnologies de la informació a l'àmbit municipal	96,3% ●	Suport en protecció de dades	210	191	91%	●
			Webs allotjats	250	245	98%	●
			Municipis connectats a la plataforma de sensors	50	60	100%	●
49200	Gestió cartogràfica local	100% ●	Hectàrees cartografiades	30.000	30.172	100%	●
			Municipis amb mòduls de manteniment d'informació geogràfica	270	283	100%	●
			Mòduls de manteniment d'informació geogràfica instal·lats als ajuntaments	1.800	2.201	100%	●
49300	Polítiques de consum	91,5% ●	Establiments inspeccionats	1.000	960	96%	●
			Visites UMIC	400	344	86%	●
			Import atorgat. XGL. Municipis	1.922.886	1.776.454	92,4%	●

91 Òrgans de govern

Subprograma	Assoliment 2022	Indicadors	Previsió 2022	Valor 2022	Assoliment 2022			
91200	Suport als òrgans de govern	95,0%	●	Actes protocol·laris	140	119	85%	●
				Assessorament lingüístic puntual	1.193	2.936	100%	●
				Formació del personal impartida per la Unitat Lingüística	188	380	100%	●

92 Serveis de caràcter general

Subprograma	Assoliment 2022	Indicadors	Previsió 2022	Valor 2022	Assoliment 2022			
92000	Secretaria general	95,2%	●	Expedients d'assessorament	50	64	100%	●
				Nombre d'usuaris atesos a l'Arxiu General	20.000	19.123	96%	●
				Meses de contractació assistides	150	135	90%	●
92010	Gestió del personal de la corporació	83,5%	●	Empleats de la Diputació i organismes autònoms assistents a formacions	15.000	10.060	67%	●
				Índex d'indisposició i d'absentisme per incapacitat temporal o accident de treball	7	6,29	100%	●
				Percentatge d'ocupació per empleats fixos de plantilla les destinacions fixes de plantilla	56,5%	46,7%	82,7%	●
92011	Obligacions de caràcter general del capítol 1	91,4%	●	Durada mitjana dels contractes de suplències (dies)	22,5	19,49	100%	●
92020	Logística corporativa	79,3%	●	Còpies al centre (Reproducció gràfica)	2.600.000	985.005	37,9%	●
				Percentatge de mobiliari i complements d'oficina amb garantia mediambiental	80,00%	83,75%	100%	●
				Consum d'electricitat (kW)	13.000.000	11.496.431	100%	●

92 Serveis de caràcter general (continuació)

Subprograma	Assoliment 2022	Indicadors	Previsió 2022	Valor 2022	Assoliment 2022			
92021	Seguretat corporativa	75,7%	●	Percentatge de fets delictius i/o actes incívics detectats per mitjans humans respecte dels produïts	90%	70%	77,8%	●
				Percentatge de fets delictius i/o actes incívics enregistrats amb CCTV respecte dels produïts	80%	80%	100%	●
				Assistents a jornades i seminaris de conscienciació en matèria de seguretat	300	148	49%	●
92030	Administració de recursos interns i contractació	80,8%	●	Percentatge de contractació menor sobre el total adjudicat	24,0%	26,1%	91%	●
				Percentatge d'estalvi econòmic	11,0%	9,1%	82,8%	●
				Percentatge de reserva social	70,0%	48,0%	69%	●
92040	Publicacions oficials	89,3%	●	Anuncis rebuts per publicar	38.000	38.666	100%	●
				Subscriptors	260.000	270.137	100%	●
92041	Innovació digital	100%	●	Anuncis oficials de la Diputació de Barcelona publicats a altres plataformes i a premsa escrita	1.500	1.018	68%	●
				Resultat de l'avaluació anual d'Infoparticipa	100%	100%	100%	●
92050	Comunicació i publicacions	87,5%	●	Ajuntaments de fins a 5.000 habitants que han implantat el servei SeTDIBA	96	98	100%	●
				Campanyes de difusió	90	176	100%	●
				Venda de publicacions des de la Llibreria (unitats)	8.000	10.140	100%	●
				Accions a les xarxes socials	7.000	4.369	62,4%	●

92 Serveis de caràcter general (continuació)

Subprograma	Assoliment 2022	Indicadors	Previsió 2022	Valor 2022	Assoliment 2022			
92060	Relacions internacionals i projecció exterior	100%	●	Accions de posicionament internacional	10	18	100%	●
				Redacció de plans, projectes i informes	2	10	100%	●
92061	Cooperació Europea	98,2%	●	Accions de l'Oficina de Brussel·les	70	175	100%	●
				Assessoraments a les àrees de la Diputació de Barcelona	120	192	100%	●
				Ens locals beneficiaris de suport tècnic, econòmic i formació	75	71	95%	●
92070	Estratègia corporativa	95,6%	●	Ens locals amb suport atorgat XGL	137	119	86,9%	●
				Processos de localització dels ODS endegats internament i externament	17	22	100%	●
				Processos assistits de planificació, avaluació i/o anàlisi de dades endegats internament i externament	17	31	100%	●
92200	Assistència integral al govern local. Adm. general	90,3%	●	Consultes jurídiques (telefòniques)	400	324	81,0%	●
				Hores de formació impartides	10.000	14.345	100%	●
				Municipis amb suport econòmic destinat a seguretat	10	9	90%	●
92400	Cooperació al desenvolupament	80,2%	●	Import atorgat per a projectes de cooperació directa	1.232.000	500.000	40,6%	●
				Accions de sensibilització i educació pel desenvolupament	80	189	100%	●
				Municipis que treballen amb l'Oficina de Cooperació al Desenvolupament	200	203	100%	●
92600	Gestió de recursos informàtics interns	100%	●	Missatges tractats per motius de seguretat	500.000.000	229.824.899	100%	●
				Dotació d'estacions de treball	1.000	2.309	100%	●
				Trucades ateses des del servei d'atenció als usuaris	45.900	61.405	100%	●

93 Administració financera i tributària

Subprograma	Assoliment 2022	Indicadors	Previsió 2022	Valor 2022	Assoliment 2022			
93100	Administració financera	100%	●	Obligacions reconegudes intervingudes	43.000	46.060	100%	●
				Objectes d'anàlisi del cost per activitats	1.055	1.067	100%	●
				Factures electròniques registrades	30.000	32.610	100%	●
93101	Assistència integral govern local. Adm. financera	76,8%	●	Serveis municipals analitzats	21	23	100%	●
				Informes emesos	40	14	35,0%	●
				Tancaments comptables revisats	360	343	95%	●
93300	Conserv. i gestió patrimonial i finques externes	81,6%	●	Percentatge d'habitatges llogats	81%	78%	96,6%	●
				Superfície rehabilitada (m ²)	1.000	482	48%	●
				Expedients de suport al patrimoni finalitzat	25	100	100%	●
93310	Projectes, obres i manteniment de recintes	96,8%	●	Cost mínim del manteniment per metre quadrat (euros/m ²)	15	11,13	100%	●
				Percentatge mínim d'ordres de treball de manteniment preventiu	50%	45%	90,4%	●
				Plans d'autoprotecció gestionats (dada acumulada)	110	110	100%	●
93312	Gestió del recinte de Llars Mundet	99,2%	●	Percentatge de fets delictius i/o actes incívics detectats per mitjans humans respecte dels produïts	90%	90%	100%	●
				Consum d'aigua (m ³)	100	15	100%	●
				Consum d'electricitat (kWh)	230.000	235.301	97,7%	●

93 Administració financera i tributària (continuació)

Subprograma	Assoliment 2022	Indicadors	Previsió 2022	Valor 2022	Assoliment 2022			
93313	Gestió del recinte de la Maternitat	75,4%	●	Percentatge de fets delictius i/o actes incívics detectats per mitjans humans respecte dels produïts	90%	-	NA	●
				Consum d'aigua (m³)	350	522	50,9%	●
				Consum d'electricitat (kWh)	77.000	71.975	100%	●
93314	Gestió del recinte de Torribera	96,7%	●	Percentatge de fets delictius i/o actes incívics detectats per mitjans humans respecte dels produïts	90%	100%	100%	●
				Consum d'aigua (m³)	1	0	100%	●
				Consum d'electricitat (kWh)	290.000	318.548	90%	●
93400	Tresoreria	95,6%	●	Cobraments líquids (en milions d'euros)	993,10	1.103,43	100%	●
				Pagaments líquids (en milions d'euros)	1.098,06	951,64	86,7%	●
				Existència final a caixa (en milions d'euros)	213,43	560,55	100%	●

94 Transferència a altres administracions públiques

Subprograma	Assoliment 2022	Indicadors	Previsió 2022	Valor 2022	Assoliment 2022			
94200	Suport al finançament i a la solvència econòmica	82,9%	●	Import atorgat (Operacions de tresoreria per a consells comarcals)	9.000.000	4.383.580	48,7%	●
				Import dels crèdits concedits (Programa caixa de crèdit)	13.000.000	15.106.634	100%	●
				Import dels préstecs signats (Programa de crèdit local)	175.000.000	250.000.000	100%	●
94210	Concertació local	100%	●	Import gestionat en el marc XGL	229.000.000	394.815.254	100%	●
				Despesa XGL per habitant (excloent-hi Barcelona)	114,65	155	100%	●
				Actuacions XGL aprovades	16.000	17.758	100%	●

