

Informe de l'activitat contractual de la Diputació de Barcelona

Primer trimestre 2016



**Diputació
Barcelona**

Àrea de Presidència

Servei de Contractació

ÍNDEX

| | |
|--|-----------|
| INTRODUCCIÓ | 1 |
| 1.1. ADJUDICACIONS DE LA DIPUTACIÓ DE BARCELONA | 3 |
| 1.2. ADJUDICACIONS PER ÀREES I SERVEIS PROMOTORS | 4 |
| 1.3. ADJUDICACIONS PER TIPUS DE CONTRACTE | 11 |
| 1.4. ADJUDICACIONS PER TIPUS DE PROCEDIMENT | 13 |
| 1.5. ESTALVI ECONÒMIC | 15 |
| 1.6. CONCURRÈNCIA D'EMPRESES I SEU SOCIAL | 20 |
| 1.7. ADJUDICACIONS AMB RESERVA SOCIAL | 21 |
| 1.8. ADJUDICACIONS AMB CLÀUSULES AMBIENTALS I SOCIALS | 22 |

INTRODUCCIÓ

En compliment de les lleis 19/2013 de 9 de desembre i 19/2014 de 29 de desembre, de transparència, accés a la informació pública i de bon govern, l'objectiu d'aquest informe trimestral pretén obtenir una visió dinàmica de l'evolució temporal de l'activitat contractual de la Diputació de Barcelona, gestionada des del Servei de Contractació, el Gabinet de Premsa i Comunicació, la Subdirecció d'Edificació i l'Àrea de Territori i Sostenibilitat i constituïda per les adjudicacions realitzades al llarg del primer trimestre de 2016.

Els indicadors trimestrals són obtinguts, amb aquesta periodicitat, de la informació contractual incorporada a l'e-SEC (base de dades de Seguiment d'Expedients de Contractació) pel Servei de Contractació (que inclou els expedients adjudicats per procediment obert de l'Organisme Autònom de Gestió Tributària), pel Gabinet de Premsa i Comunicació, per la Subdirecció d'Edificació i per l'Àrea de Territori i Sostenibilitat. Aquest informe, doncs, no inclou els expedients dels Organismes Autònoms (excepte els de Procediment Obert de l'Organisme Autònom de Gestió Tributària que son tramitats pel Servei de Contractació), els Consorcis i altres Ens participats.

El present informe es realitza en compliment d'aquesta funció de seguiment i anàlisi de la contractació pública i comprèn l'activitat contractual de la Diputació de Barcelona, constituïda per les adjudicacions realitzades al llarg del primer trimestre de 2016.

L'informe s'inicia amb un apartat d'explicació dels criteris per a l'obtenció de les dades objecte d'estudi i, a continuació, analitza, des de diferents punts de vista, l'activitat contractual d'aquest període.

Criteris per a l'extracció de les dades utilitzades.

Aquest informe s'ha elaborat a partir de les dades obtingudes de l'e-SEC, la base de dades de Seguiment d'Expedients de Contractació, on el Servei de Contractació, el Gabinet de Premsa i Comunicació, la Subdirecció d'Edificació i l'Àrea de Territori i Sostenibilitat introdueixen i actualitzen tota la informació de la contractació que gestionen en totes les seves fases d'aprovació, licitació, adjudicació i execució i extinció, a excepció de la contractació menor.

Les dades de la contractació menor han estat proporcionades per la Direcció de Serveis de Tecnologies i Sistemes Corporatius. Aquestes dades estan incorporades en l'epígraf 1.3. Adjudicacions per tipus de contracte i en l'epígraf 1.4. Adjudicacions per tipus de procediment però no en l'epígraf 1.1. Adjudicacions de la Diputació de Barcelona ni en l'epígraf 1.2. Adjudicacions per Àrees al no disposar de la informació del contractes menors classificada per Serveis Promotors.

Des del segon trimestre de 2015 i responnent a l'encomana aprovada per l'Organisme Autònom de Gestió Tributària, els seus expedients aprovats mitjançant Procediment Obert són tramitats pel Servei de Contractació i, per tant, estan inclosos en aquest informe.

El criteri escollit per delimitar la contractació d'aquest període ha estat la data d'adjudicació. És a dir, que la contractació del primer trimestre de 2016 recull tots els expedients que han estat adjudicats durant aquest primer trimestre.

No s'han tingut en compte les pròrrogues de contractes, les modificacions de contractes ni les anualitats dels contractes plurianuals adjudicats en anys anteriors a càrrec del pressupost 2016.

Finalment, i per a la correcta interpretació de les dades contingudes en aquest informe, cal tenir en compte les següents consideracions:

1. L'informe només incorpora els contractes que suposen despeses.
2. Hem considerat que els imports d'adjudicació dels acords marc amb pluralitat d'empreses, en estar expressats en preus unitaris, han de ser els imports de licitació, com a expressió màxima a que està subjecte la seva adjudicació.
3. Tots els imports es presenten en aquest informe sense IVA i són expressats en euros.
4. Quan la contractació es divideix en lots, cada lot és considerat com una adjudicació/contracte independent pel fet que pot recaure en diferents licitadors.

1. ADJUDICACIONS DE CONTRACTES DE LA DIPUTACIÓ DE BARCELONA DEL PRIMER TRIMESTRE DE 2016.

1.1. ADJUDICACIONS DE LA DIPUTACIÓ DE BARCELONA

Les adjudicacions del primer trimestre d'enguany deriven de les efectuades al llarg d'aquest període, tot i que alguns expedients van ser aprovats en exercicis anteriors.

Tal i com hem comentat abans, l'activitat contractual que aquí es presenta és la que promouen els Serveis de la Diputació de Barcelona que depenen de la Mesa de l'Àrea de Presidència i la contractació que es gestiona per part de l'Àrea de Territori i Sostenibilitat, llevat dels contractes menors. No està inclosa l'activitat contractual gestionada pels Organismes Autònoms, Consorcis i Altres Ens, excepte els expedients de Procediment Obert de l'Organisme Autònom de Gestió Tributària.

En les taules següents es posa de manifest l'activitat contractual que es concreta amb un total de **35** adjudicacions de contractes per un import global de **3.962.048 €**.

ADJUDICACIONS PRIMER TRIMESTRE 2016 (no inclou la contractació menor)

| NOMBRE D'ADJUDICACIONS PRIMER TRIMESTRE 2016 | |
|--|-----------|
| Servei de Contractació (1) | 16 |
| Subdirecció d'Edificació | 7 |
| Gabinet de Premsa i Comunicació | 1 |
| MESA DE CONTRACTACIÓ DE L'ÀREA DE LA PRESIDÈNCIA | 24 |
| Gerència de Serveis de Medi Ambient | 0 |
| Gerència de Serveis d'Espais Naturals | 2 |
| Gerència d'Habitatge, Urbanisme i Activitats | 0 |
| Gerència de Serveis d'Equipaments, Inf.Urbanes i Patrimoni Arquitectònic | 6 |
| Gerència de Serveis d'Infraestructures Viàries i Mobilitat | 2 |
| Àrea de Territori i Sostenibilitat | 1 |
| MESA DE CONTRACTACIÓ DE L'ÀREA DE TERRITORI I SOSTENIBILITAT | 11 |
| TOTAL NOMBRE D'ADJUDICACIONS | 35 |

| IMPORTS ADJUDICATS PRIMER TRIMESTRE 2016 | |
|--|--------------------|
| Servei de Contractació (1) | 3.057.490 € |
| Subdirecció d'Edificació | 420.005 € |
| Gabinet de Premsa i Comunicació | 60.000 € |
| MESA DE CONTRACTACIÓ DE L'ÀREA DE LA PRESIDÈNCIA | 3.537.495 € |
| Gerència de Serveis de Medi Ambient | 0 € |
| Gerència de Serveis d'Espais Naturals | 144.086 € |
| Gerència d'Habitatge, Urbanisme i Activitats | 0 € |
| Gerència de Serveis d'Equipaments, Inf.Urbanes i Patrimoni Arquitectònic | 121.672 € |
| Gerència de Serveis d'Infraestructures Viàries i Mobilitat | 133.045 € |
| Àrea de Territori i Sostenibilitat | 25.750 € |
| MESA DE CONTRACTACIÓ DE L'ÀREA DE TERRITORI I SOSTENIBILITAT | 424.553 € |
| TOTAL IMPORT ADJUDICAT | 3.962.048 € |

1.2. ADJUDICACIONS PER ÀREES I SERVEIS PROMOTORS

En la taula següent es presenten les adjudicacions realitzades pels diferents Serveis Promotors agrupats per les Àrees en que s'organitza la Diputació de Barcelona. Com ja hem comentat en la introducció, aquest apartat no inclou la contractació menor.

| PRIMER TRIMESTRE 2016 | | | | | | |
|---|---------------------|----------------|----------------|-----------|----------------|----------------|
| SERVEI PROMOTOR | IMPORT ADJUDICAT | % | | NUM. | % | |
| | | (s/ Àrea) | (s/ Total) | | (s/ Àrea) | (s/ Total) |
| Direcció Serveis Econòmics | 255.200,00 | 19,50% | 6,44% | 1 | 6,25% | 2,86% |
| Gabinet de Premsa i Comunicació | 60.000,00 | 4,58% | 1,51% | 1 | 6,25% | 2,86% |
| Dir. Serveis Tecnologies i Sist. Corporatius | 114.775,00 | 8,77% | 2,90% | 3 | 18,75% | 8,57% |
| Subdirecció Edificació | 420.005,27 | 32,09% | 10,60% | 7 | 43,75% | 20,00% |
| Subdirecció Logística | 458.716,12 | 35,05% | 11,58% | 4 | 25,00% | 11,43% |
| ÀREA DE PRESIDÈNCIA | 1.308.696,39 | 100,00% | 33,03% | 16 | 100,00% | 45,71% |
| Gerència Serveis Resid. D'Est. Temporals i Respir | 23.994,00 | 44,85% | 0,61% | 1 | 50,00% | 2,86% |
| Oficina Suport Tècnic Logístic | 29.499,00 | 55,15% | 0,74% | 1 | 50,00% | 2,86% |
| ÀREA D'ATENCIÓ A LES PERSONES | 53.493,00 | 100,00% | 1,35% | 2 | 100,00% | 5,71% |
| Oficina de Difusió Artística | 2.175.305,74 | 100,00% | 54,90% | 6 | 100% | 17,14% |
| ÀREA DE CULTURA, EDUCACIÓ I ESPORTS | 2.175.305,74 | 100,00% | 54,90% | 6 | 100% | 17,14% |
| Gerència de Serveis d'Espais Naturals | 144.085,80 | 33,94% | 3,64% | 2 | 18,18% | 5,71% |
| Gerència de Serveis de Medi Ambient | 0,00 | 0,00% | 0,00% | 0 | 0,00% | 0,00% |
| Gerència de Serveis d'Habitatge, Urbanisme i Activitats | 0,00 | 0,00% | 0,00% | 0 | 0,00% | 0,00% |
| Gerència de Serveis d'Equipaments, Inf. Urbanes i Pat. Arq. | 121.672,00 | 28,66% | 3,07% | 6 | 54,55% | 17,14% |
| Gerència de Serveis d'Infraestructures Viàries i Mobilitat | 133.045,10 | 31,34% | 3,36% | 2 | 18,18% | 5,71% |
| Àrea de Territori i Sostenibilitat | 25.750,00 | 6,07% | 0,65% | 1 | 9,09% | 2,86% |
| ÀREA DE TERRITORI I SOSTENIBILITAT | 424.552,90 | 100,00% | 10,72% | 11 | 100,00% | 31,43% |
| TOTAL | 3.962.048,03 | 100,00% | 100,00% | 35 | 100,00% | 100,00% |

Pel que fa al **nombre d'adjudicacions:**

Del total de les 35 adjudicacions efectuades en el primer trimestre de 2016, l'Àrea de Presidència concentra el 46% del total, amb 16 adjudicacions. Dins d'aquesta Àrea, és la Subdirecció d'Edificació el servei promotor amb més activitat en aquest període ja que representa el 44% del total de l'activitat de l'Àrea. El segueixen la Subdirecció de Logística (25% / 4 adjudicacions) i la Direcció de Serveis de Tecnologies i Sistemes Corporatius (19% / 3 adjudicacions).

Des de l'Àrea d'Atenció a les Persones s'han promogut 2 adjudicacions, el que suposa el 6% del total de les adjudicacions d'aquest període. Els dos serveis promotors han estat l'Oficina de Suport Tècnic Logístic i la Gerència de Serveis Residencials d'Estades Temporals i Respir.

L'Àrea de Cultura, Educació i Esports a través de l'Oficina de Difusió Artística, ha promogut 6 adjudicacions (17% respecte del total) que corresponen als 6 lots de l'expedient de la gestió del programa "Anem al Teatre" a diferents comarques de la província per als cursos escolars 2016-17 i 2017-18.

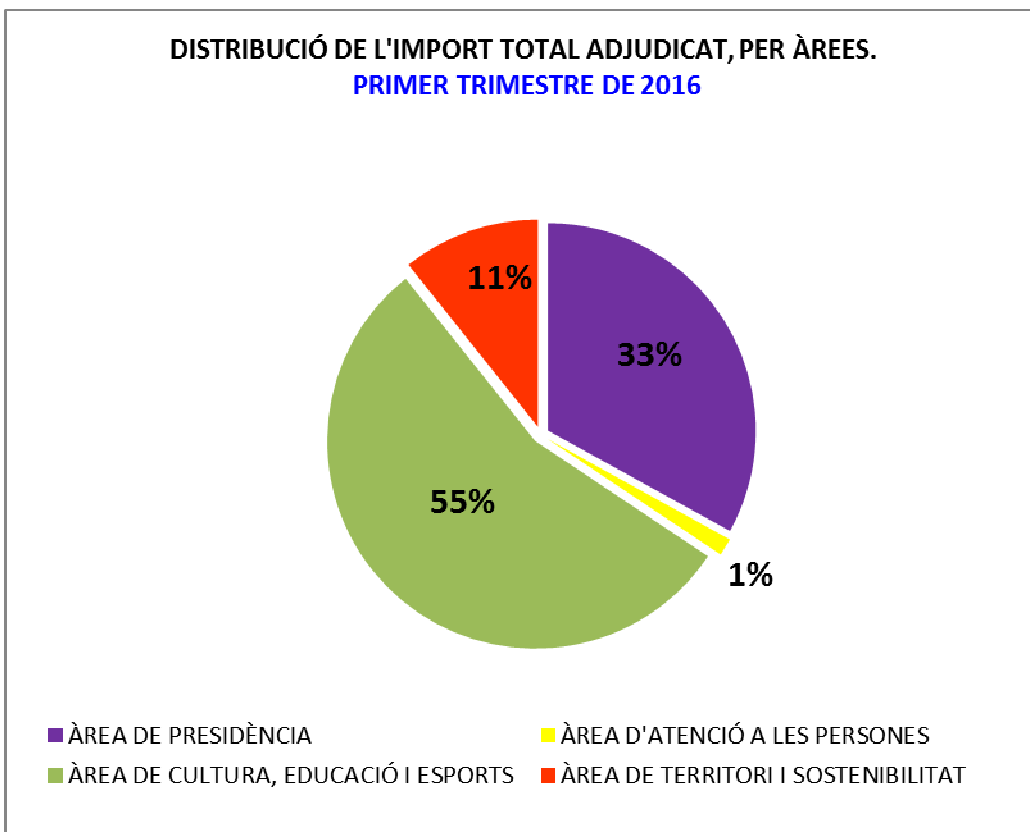
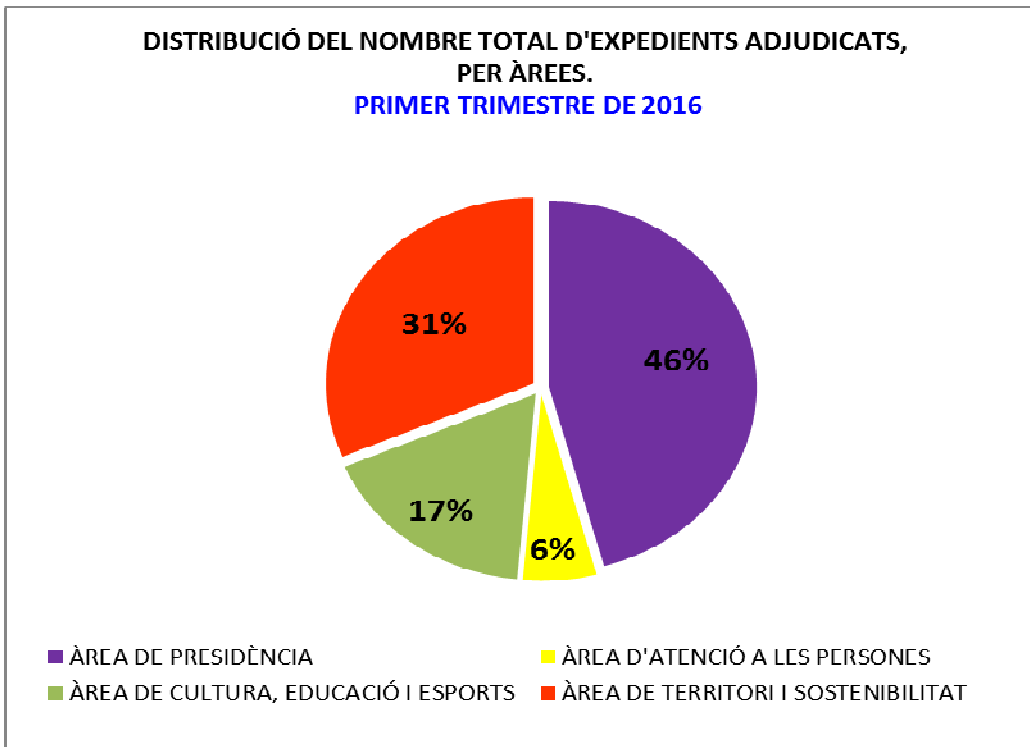
L'Àrea de Territori i Sostenibilitat ha promogut 11 adjudicacions (31% respecte del total), essent la gerència de Serveis d'Equipaments, Infraestructures Urbanes i Patrimoni Arquitectònic la que ha tingut més activitat contractual al llarg d'aquest període representant el 55% del total de l'Àrea.

Si l'observació es fa atenent **l'import adjudicat:**

És l'Àrea de Cultura, Educació i Esports la que es situa en primer lloc, representant el 55% del total. Com ja hem comentat abans aquest import correspon a l'expedient, dividit en 6 lots, de gestió del programa "Anem al Teatre" i que supera els dos milions d'euros. Les adjudicacions de l'Àrea de Presidència han suposat el 33% del total adjudicat al llarg d'aquest període i l'Àrea de Territori i Sostenibilitat l'11%.

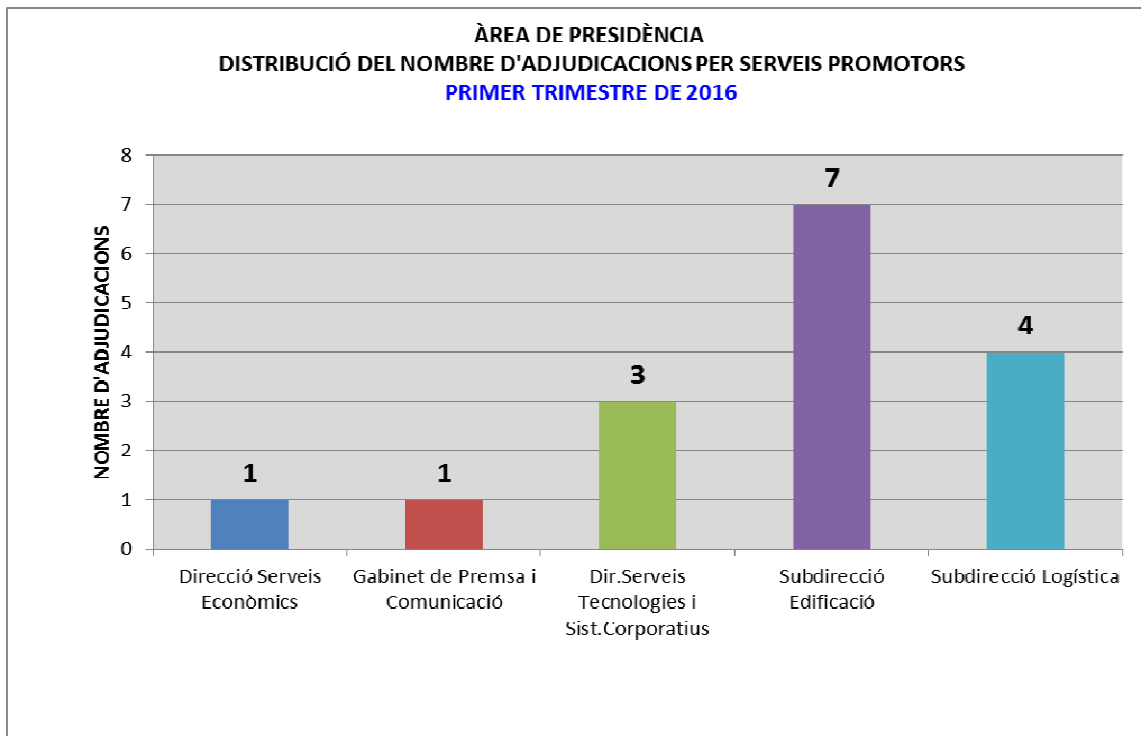
Per últim, l'import total de les adjudicacions promogudes des de l'Àrea d'Atenció a les Persones ha representat l'1,35% del total.

DISTRIBUCIÓ, PER ÀREES, DEL NOMBRE TOTAL D'ADJUDICACIONS I DE L'IMPORT TOTAL ADJUDICAT EN EL PRIMER TRIMESTRE DE 2016:

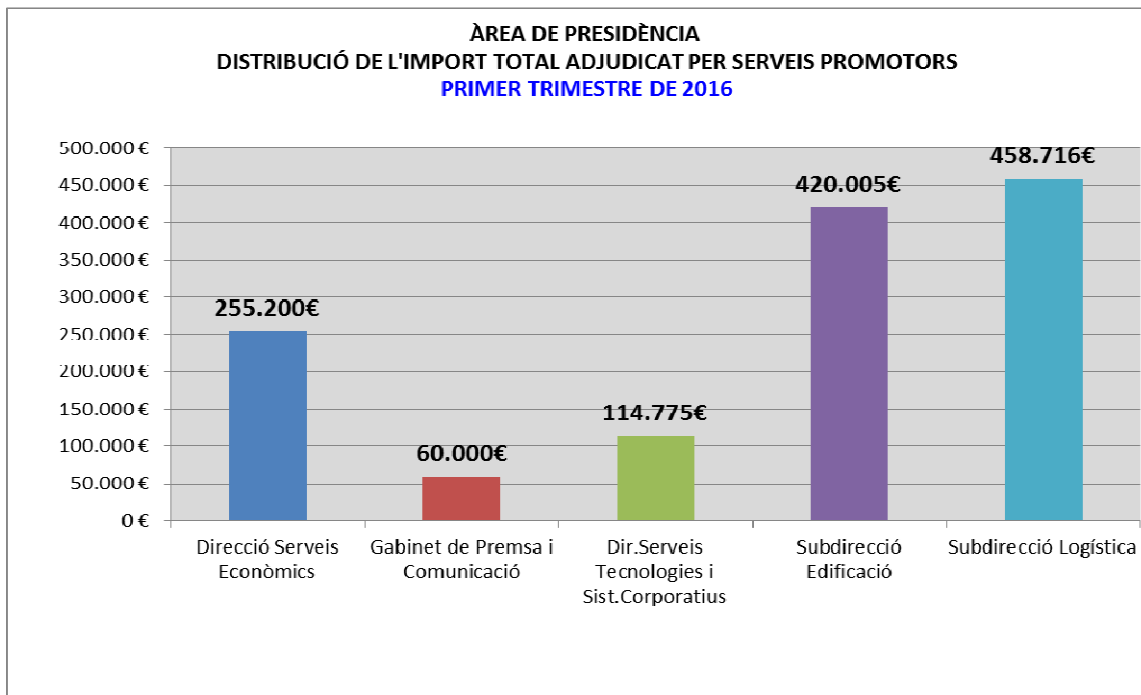


DETALL PER SERVEIS PROMOTORS DEL TOTAL ADJUDICAT I DEL NOMBRE TOTAL D'ADJUDICACIONS DE L'ÀREA DE PRESIDÈNCIA

ÀREA DE PRESIDÈNCIA: 16 adjudicacions

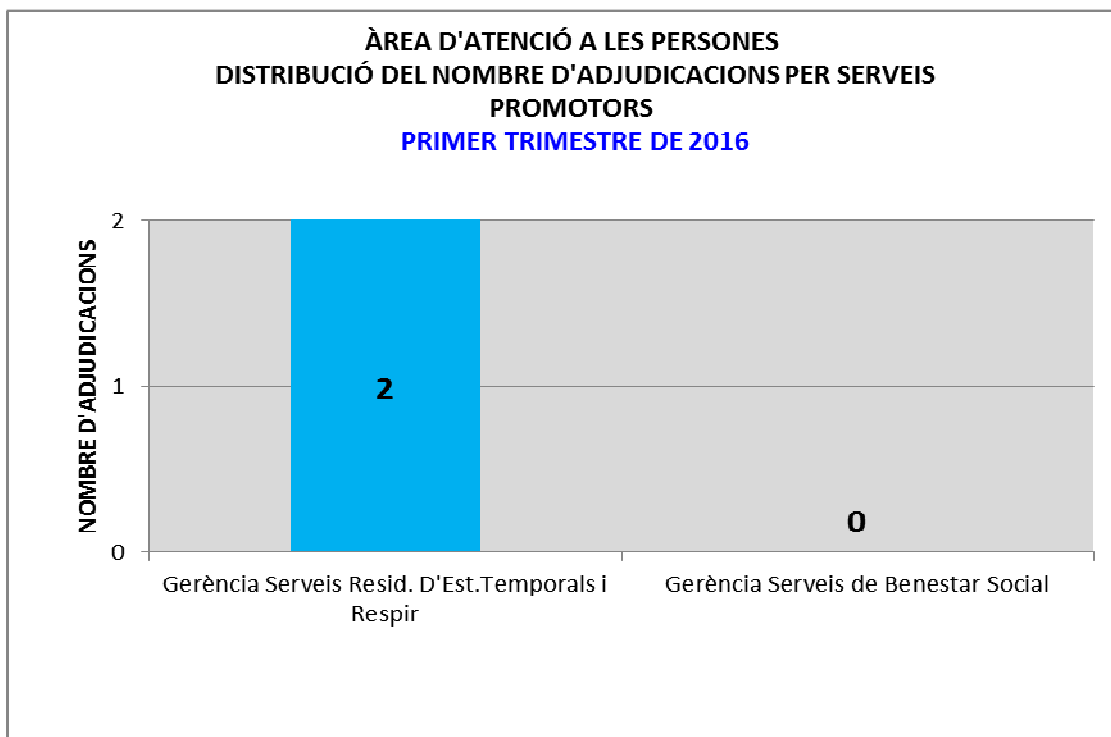


ÀREA DE PRESIDÈNCIA: 1.308.696 €

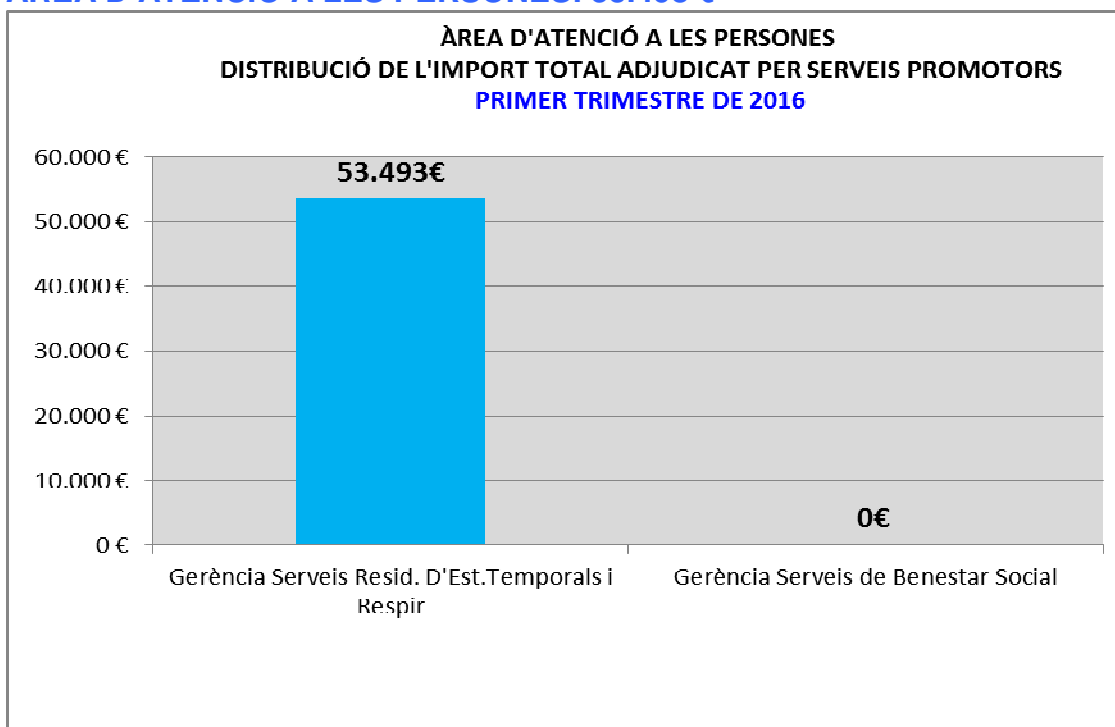


DETALL PER SERVEIS PROMOTORS DEL TOTAL ADJUDICAT I DEL NOMBRE TOTAL D'ADJUDICACIONS DE L'ÀREA D'ATENCIÓ A LES PERSONES

ÀREA D'ATENCIÓ A LES PERSONES: 2 adjudicacions

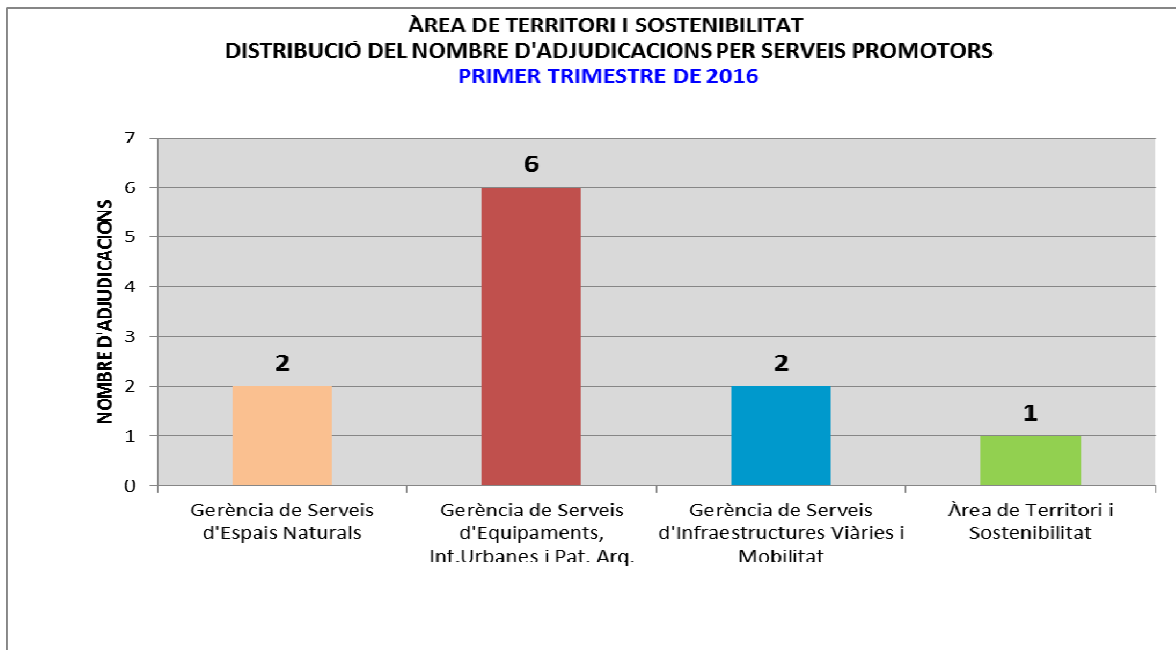


ÀREA D'ATENCIÓ A LES PERSONES: 53.493 €

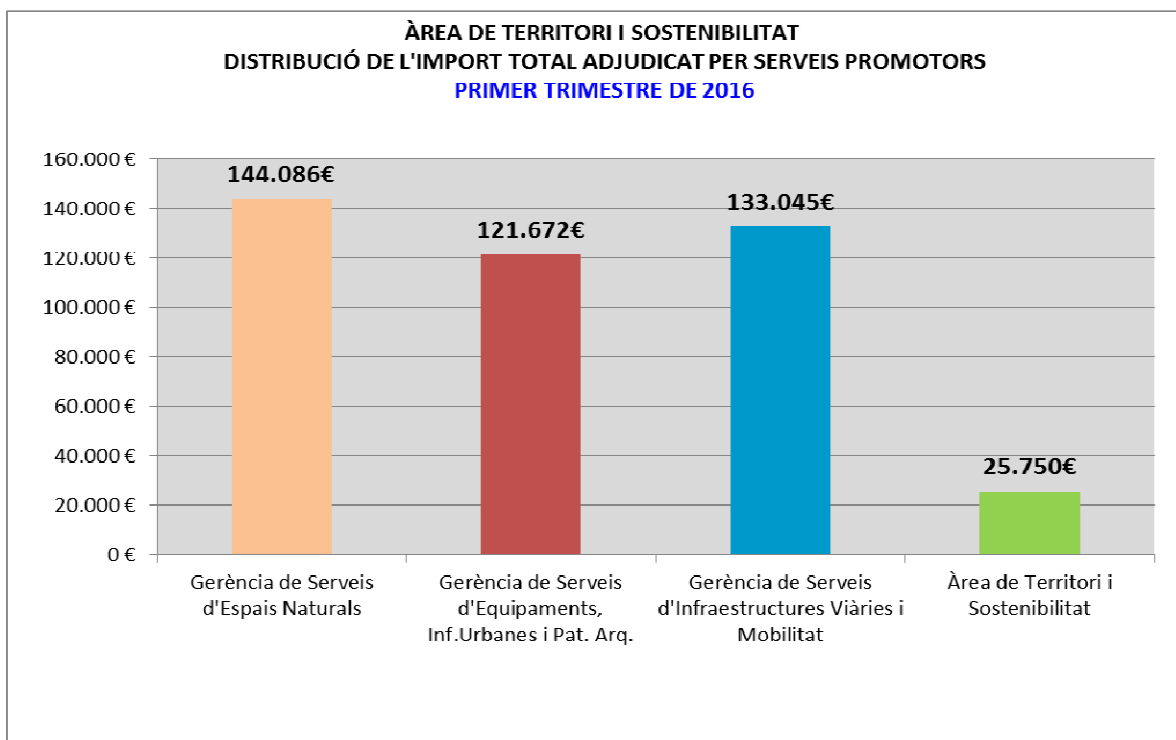


DETALL PER SERVEIS PROMOTORS DEL TOTAL ADJUDICAT I NOMBRE TOTAL D'ADJUDICACIONS DE L'ÀREA DE TERRITORI I SOSTENIBILITAT

ÀREA DE TERRITORI I SOSTENIBILITAT: 11 adjudicacions

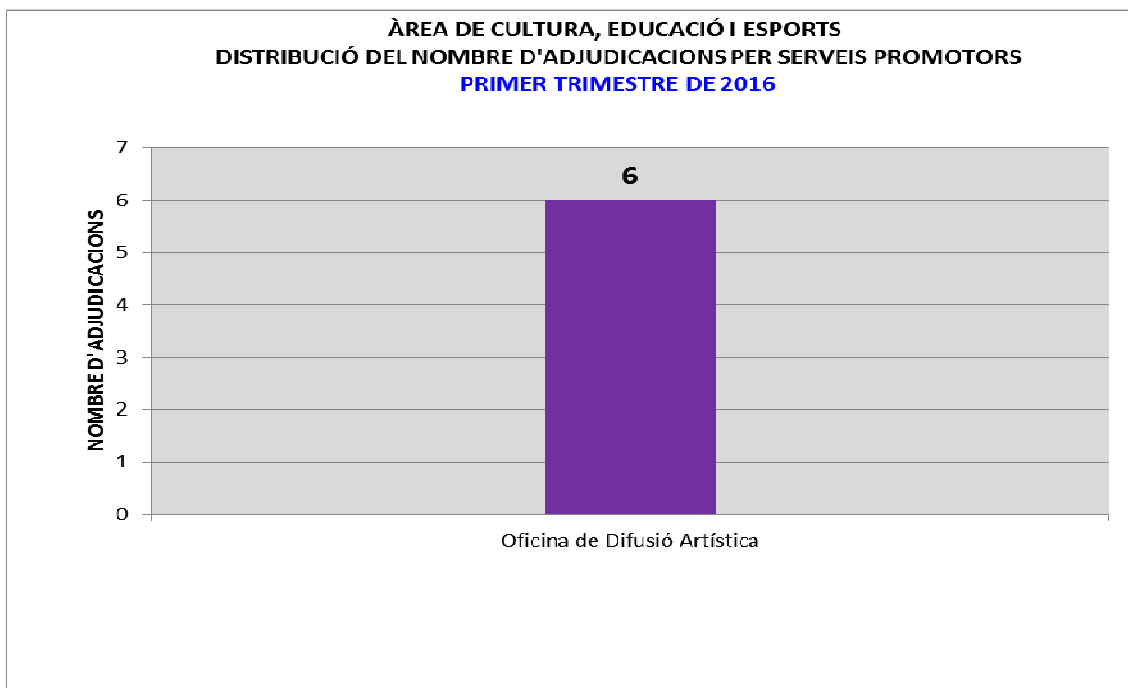


ÀREA DE TERRITORI I SOSTENIBILITAT: 424.553 €

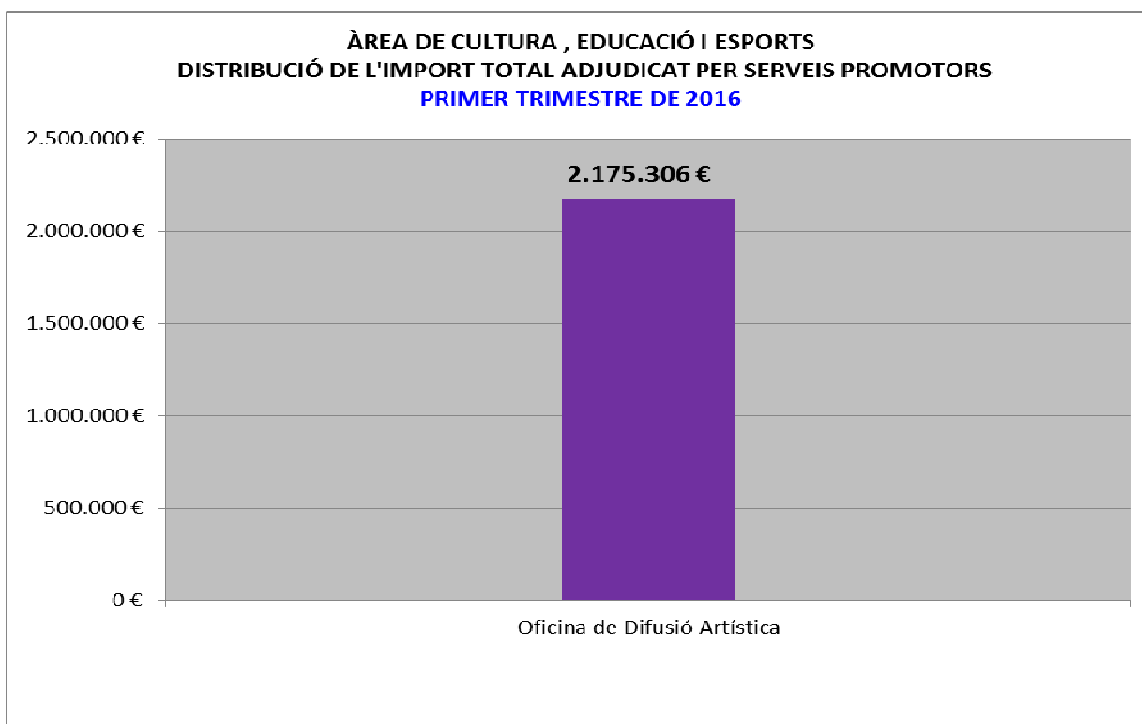


DETALL PER SERVEIS PROMOTORS DEL TOTAL ADJUDICAT I NOMBRE TOTAL D'ADJUDICACIONS DE L'ÀREA DE CULTURA, EDUCACIÓ I ESPORTS

ÀREA DE CULTURA, EDUCACIÓ I ESPORTS: 6 adjudicacions



ÀREA DE CULTURA, EDUCACIÓ I ESPORTS: 2.175.306€



1.3. ADJUDICACIONS PER TIPUS DE CONTRACTE

A continuació s'ofereix la classificació dels contractes adjudicats per tipus de contracte, inclosa la contractació menor.

ADJUDICACIONS PRIMER TRIMESTRE 2016

| TIPUS DE CONTRACTACIÓ | IMPORT | % | NOMBRE | % |
|------------------------|-----------------------|----------------|--------------|----------------|
| Serveis | 4.081.382,55 € | 46,86% | 1.759 | 41,85% |
| Subministraments | 1.241.307,00 € | 14,25% | 2.334 | 55,53% |
| Obres | 1.095.297,85 € | 12,58% | 103 | 2,45% |
| Patrimoniales | 116.335,80 € | 1,34% | 1 | 0,02% |
| Administratiu especial | 2.175.305,74 € | 24,98% | 6 | 0,14% |
| TOTAL | 8.709.628,94 € | 100,00% | 4.203 | 100,00% |

L'anàlisi de la taula següent ens permet apreciar com el 55,5% del nombre total d'adjudicacions del primer de 2016 correspon a la contractació de subministraments, la qual suposa 2.334 adjudicacions i representa el 14% de l'import total adjudicat.

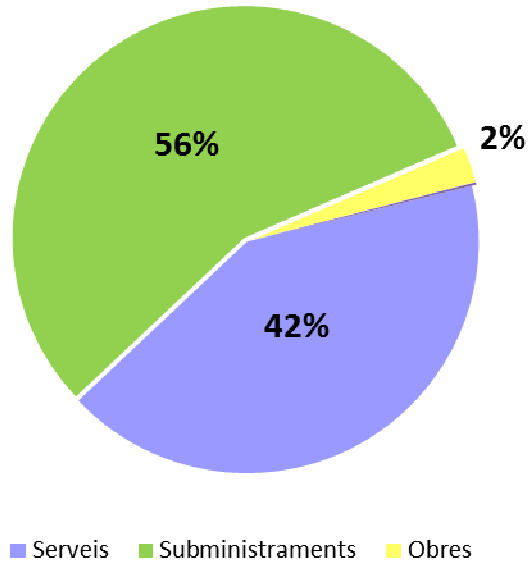
En contractes de serveis s'han realitzat 1.759 adjudicacions, el 42% del nombre total, el que suposa el 47% de l'import total adjudicat.

Pel que fa als contractes d'obres, al llarg d'aquest primer trimestre s'han concretat 103 adjudicacions, un 2,5% sobre el total representant el 12.6% de l'import total adjudicat.

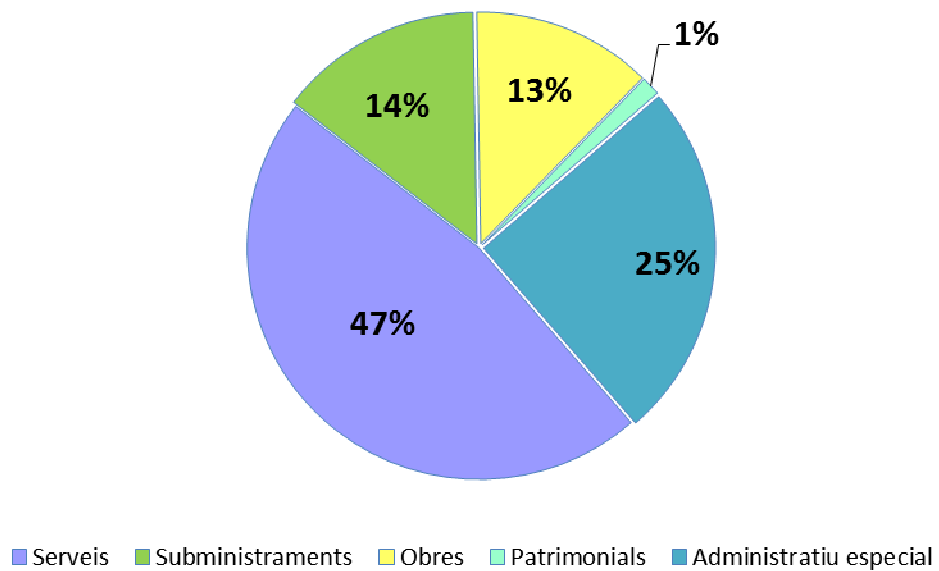
Les adjudicacions materialitzades en contractes administratius especials han estat 6 representant el 25% de l'import total adjudicat. Aquest elevat percentatge ve donat per l'adjudicació de l'expedient de la gestió del Programa "Anem al Teatre". Per últim, en aquest període s'ha realitzat un contracte patrimonial.

Per tant, des del punt de vista del nombre d'adjudicacions, són els contractes de subministraments els més nombrosos representant més d'un 55%. I si atenem a l'import adjudicat, es la contractació de serveis la que representa el percentatge més alt, un 47% front el 14% dels contractes de subministraments.

DISTRIBUCIÓ DEL NOMBRE TOTAL D'EXPEDIENTS PER TIPUS DE CONTRACTE
PRIMER TRIMESTRE 2016



DISTRIBUCIÓ DE L'IMPORT TOTAL ADJUDICAT PER TIPUS DE CONTRACTE
PRIMER TRIMESTRE 2016



1.4. ADJUDICACIONS PER TIPUS DE PROCEDIMENT

Tot seguit es presenta la classificació dels contractes per tipus de procediment, inclosa la contractació menor.

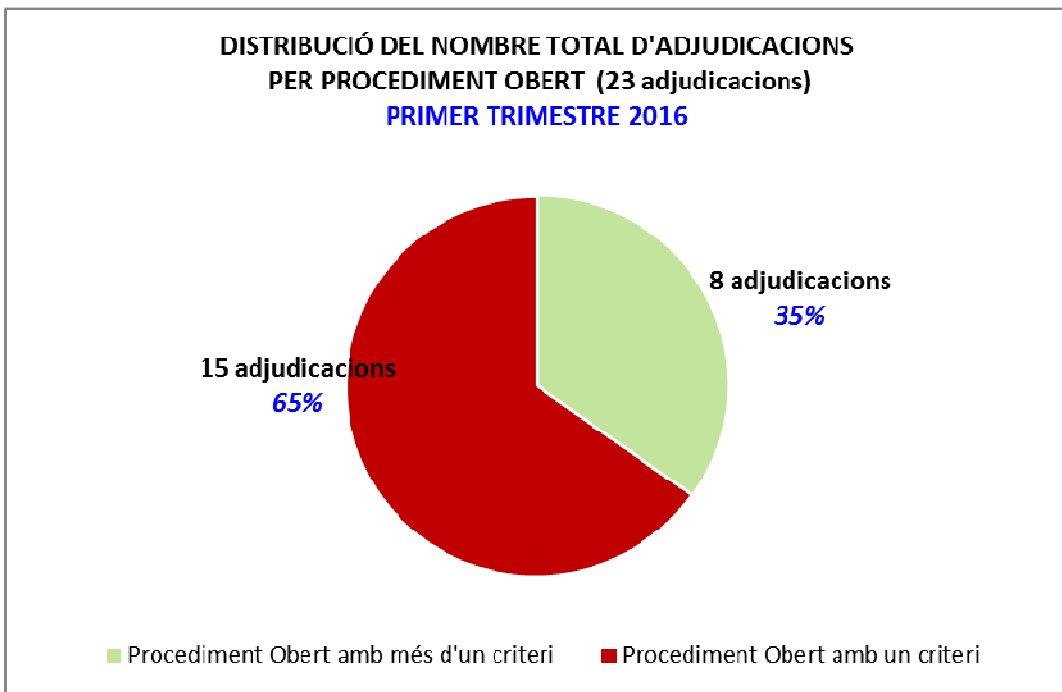
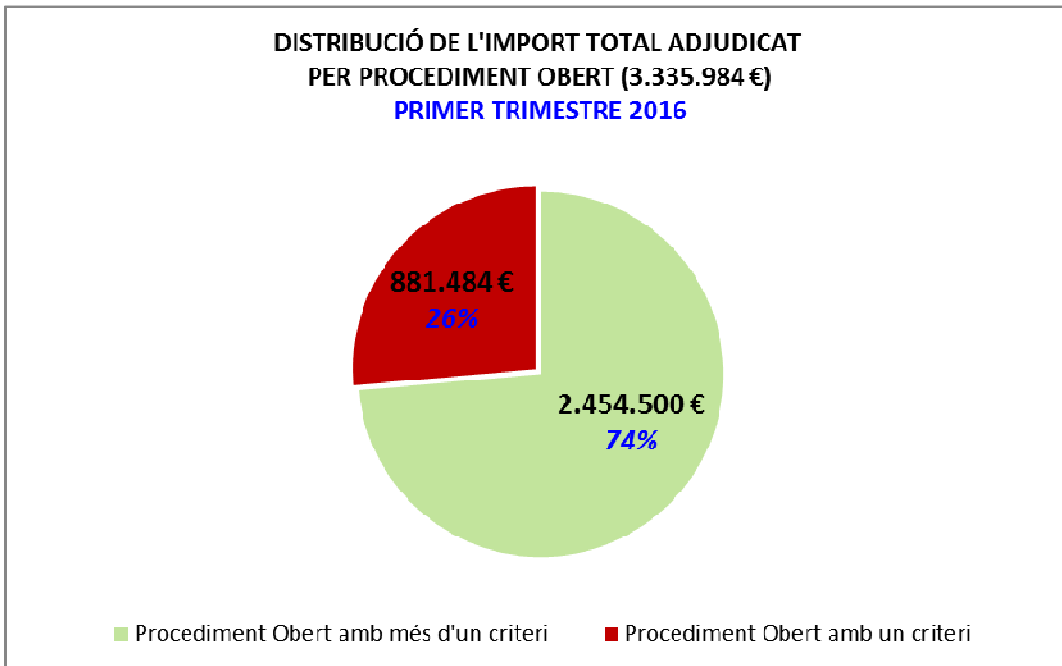
PRIMER TRIMESTRE 2016

| PROCEDIMENT DE CONTRACTACIÓ | IMPORT ADJUDICAT | % | NUM. | % |
|--|-----------------------|----------------|--------------|----------------|
| Adjudicació directa | 116.335,80 € | 1,34% | 1 | 0,02% |
| Procediment Negociat per Raons Quantia | 509.728,74 € | 5,85% | 11 | 0,26% |
| Contractació menor | 4.747.580,92 € | 54,51% | 4.168 | 99,17% |
| Total Procediments Sense Publicitat | 5.373.645,46 € | 61,70% | 4.180 | 99,45% |
| Procediment Obert amb més d'un criteri | 2.454.499,74 € | 28,18% | 8 | 0,19% |
| Procediment Obert amb un criteri | 881.483,75 € | 10,12% | 15 | 0,36% |
| Total Procediment Obert | 3.335.983,49 € | 38,30% | 23 | 0,55% |
| TOTAL | 8.709.628,95 € | 100,00% | 4.203 | 100,00% |

Observem que el 62% de l'import total contractat en el primer trimestre de 2016 s'ha adjudicat per procediments sense publicitat i la resta, el 38%, per procediment obert (amb publicitat).

La contractació menor suposa el 55% de l'import total adjudicat, amb 4.180 adjudicacions, el 99% del nombre total. El 28% correspon al procediment obert amb pluralitat de criteris i el 10% al procediment amb un únic criteri. El procediment negociat per raons de quantia suposa el 6% i l'adjudicació directa, un 1%.

Atenent només als expedients adjudicats per **procediment obert** i pel que fa a les dades referents a l'import adjudicat, el procediment obert amb un únic criteri ha representat el 26% i el procediment obert amb pluralitat de criteris el 74%. Respecte al nombre d'adjudicacions, el procediment obert amb un únic criteri ha representat el 65% del total de les adjudicacions per procediment obert. Respecte de l'any 2015, l'import adjudicat per procediment obert amb pluralitat de criteris en aquest primer trimestre de 2016 ha estat, en proporció, molt més elevat, del 38% de 2015 ha passat a representar el 74%. En canvi, pel que fa al nombre d'adjudicacions, aquest increment ha estat menor, passant del 29% al 36%.



Si observem separatament els [procediments sense publicitat](#), en la taula següent veiem que els contractes menors representen el 88% de l'import total adjudicat, els contractes adjudicats per procediment negociat per raons de la quantia han suposat l'11% i l'1% correspon a una adjudicació directa.

1.5. ESTALVI ECONÒMIC

Atesa la importància de mesurar l'estalvi econòmic en les adjudicacions realitzades, per tal de disposar d'una aproximació al grau de competència existent en el mercat de la contractació pública, aquest indicador, que es computa a partir de la diferència entre l'import d'adjudicació respecte del l'import de licitació com a percentatge d'aquest darrer, permet obtenir dades d'estalvi econòmic respecte a les previsions inicials dels òrgans de contractació.

L'estalvi econòmic està format per l'obtingut de la part fixa i de la part variable. L'estalvi de la part fixa implica directament un estalvi pressupostari, mentre que la part variable, tot i que pot suposar estalvi econòmic, motivat per uns preus unitaris adjudicats inferiors als licitats, no implica necessàriament un estalvi pressupostari en mantenir-se, en la majoria dels casos, el pressupost estimat basat en els preus de licitació, el que permet, d'altra banda, contractar més serveis.

En conseqüència, l'estalvi econòmic obtingut a partir de la part fixa dels imports licitats i adjudicats és real mentre que el derivat de la part variable pot arribar a ser superior quan, en aquells supòsits en que sí que hi ha hagut uns preus unitaris d'adjudicació inferiors als licitats, no s'ha arribat a executar tota la despesa disponible amb càrrec a la partida pressupostària corresponent.

L'estalvi econòmic total obtingut en el primer trimestre de 2016 ha estat de **299.728 €**. Aquesta xifra representa un **7%** respecte de l'import total aprovat per als expedients adjudicats en aquest període.

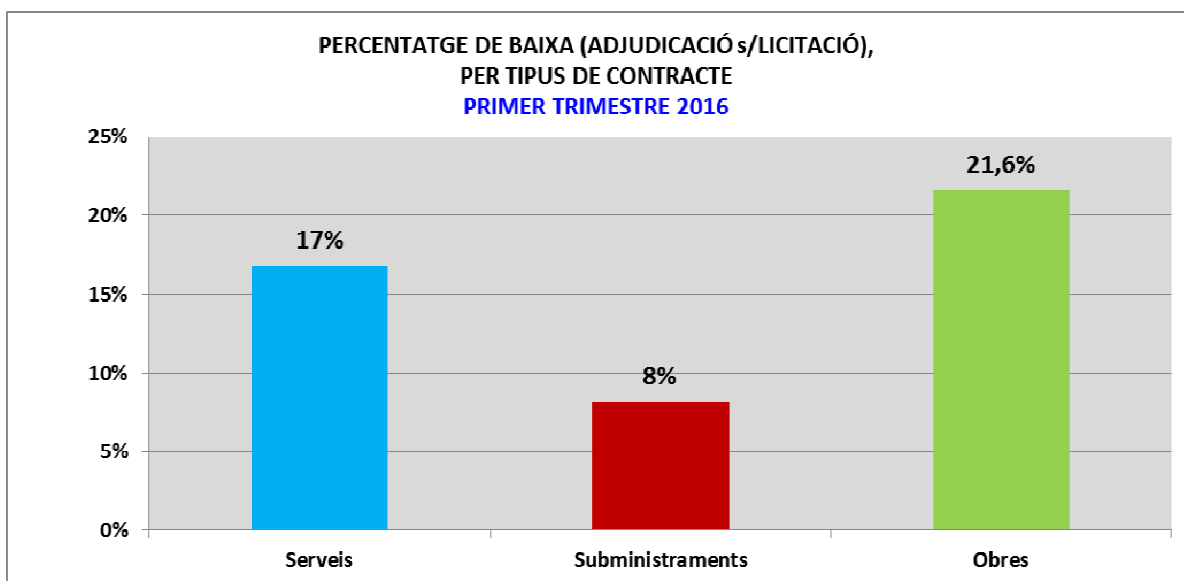
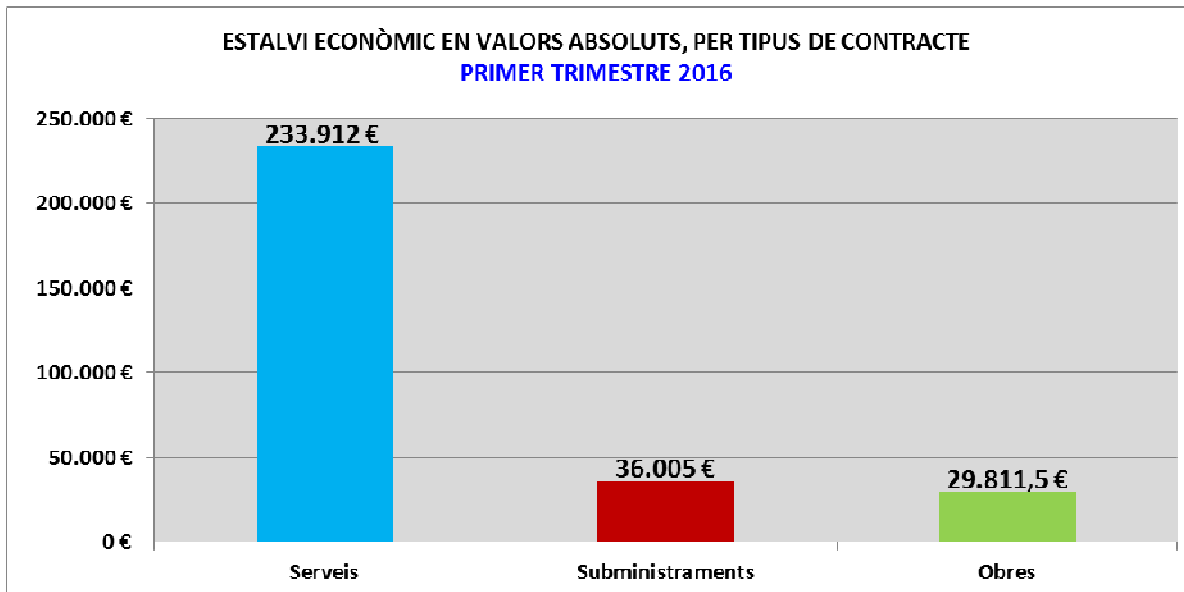
PRIMER TRIMESTRE 2016

| IMPORT APROVAT | IMPORT ADJUDICAT | ESTALVI ECONÒMIC | ESTALVI s/I.APROVAT |
|----------------|------------------|------------------|---------------------|
| 4.261.775,97 € | 3.962.048,03 € | 299.727,94 € | 7,03% |

Atenent al tipus de contractació, els percentatges d'estalvi econòmic obtinguts, respecte de l'import aprovat, en cada tipus de contracte han estat: el 17% en els contractes de serveis, el 8 % en els de subministraments i el 22% en els contractes d'obres. Es, per tant, en els contractes d'obres on es produeix l'estalvi econòmic més important en termes de percentatge (imports adjudicats respecte dels aprovats) tot i que en valors absoluts l'estalvi més important es deriva dels contractes de serveis.

ESTALVI ECONÒMIC s/ IMPORT APROVAT. PRIMER TRIMESTRE 2016

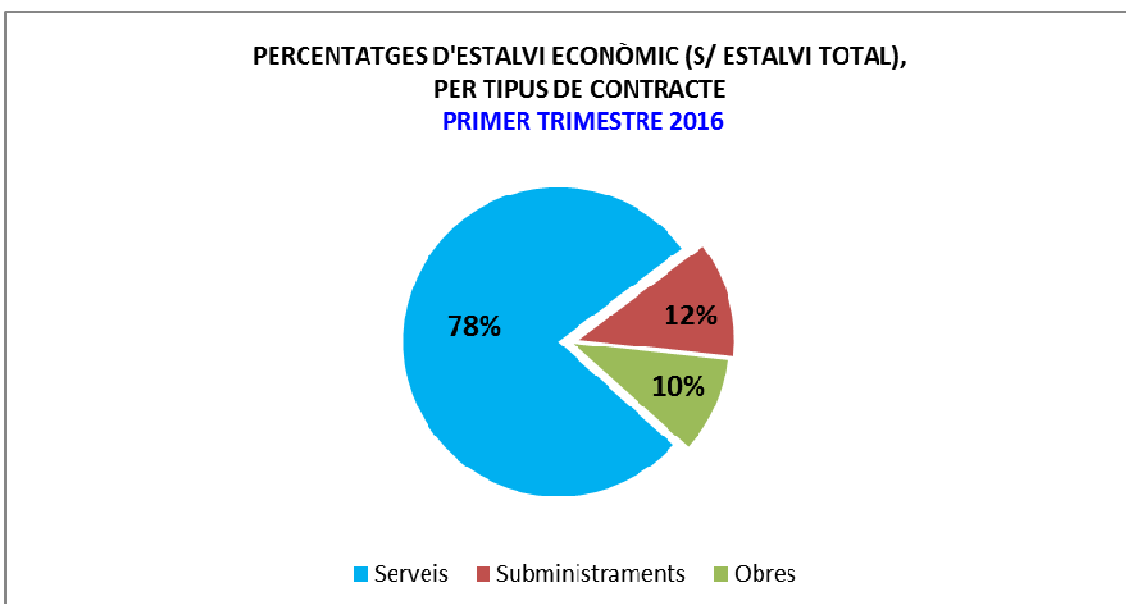
| TIPUS DE CONTRACTACIÓ | IMPORT APROVAT | IMPORT ADJUDICAT | ESTALVI ECO. | % S/ I.APROVAT |
|------------------------|---------------------|---------------------|-------------------|----------------|
| Serveis | 1.392.231,80 | 1.158.320,13 | 233.911,67 | 16,80% |
| Subministraments | 439.796,00 | 403.791,26 | 36.004,74 | 8,19% |
| Obres | 138.106,63 | 108.295,10 | 29.811,53 | 21,59% |
| Administratiu especial | 2.175.305,74 | 2.175.305,74 | 0,00 | 0,00% |
| Patrimonials | 116.335,80 | 116.335,80 | 0,00 | 0,00% |
| TOTAL | 4.261.775,97 | 3.962.048,03 | 299.727,94 | 7,03% |



En el quadre següent veiem la distribució, per tipus de contracte, del total de l'estalvi econòmic obtingut en el primer trimestre de 2016. Dels quasi tres-cents mil euros d'estalvi, el 78% prové de les adjudicacions dels contractes de serveis, el 12% de les de Subministraments i el 10% dels contractes d'obres.

ESTALVI ECONÒMIC s/ ESTALVI TOTAL. PRIMER TRIMESTRE 2016

| TIPUS DE CONTRACTACIÓ | IMPORT APROVAT | IMPORT ADJUDICAT | ESTALVI ECO. | % S/ ESTALVI TOTAL |
|------------------------|---------------------|---------------------|-------------------|--------------------|
| Serveis | 1.392.231,80 | 1.158.320,13 | 233.911,67 | 78,04% |
| Subministraments | 439.796,00 | 403.791,26 | 36.004,74 | 12,01% |
| Obres | 138.106,63 | 108.295,10 | 29.811,53 | 9,95% |
| Administratiu especial | 2.175.305,74 | 2.175.305,74 | 0,00 | 0,00% |
| Patrimonials | 116.335,80 | 116.335,80 | 0,00 | 0,00% |
| TOTAL | 4.261.775,97 | 3.962.048,03 | 299.727,94 | 100,00% |

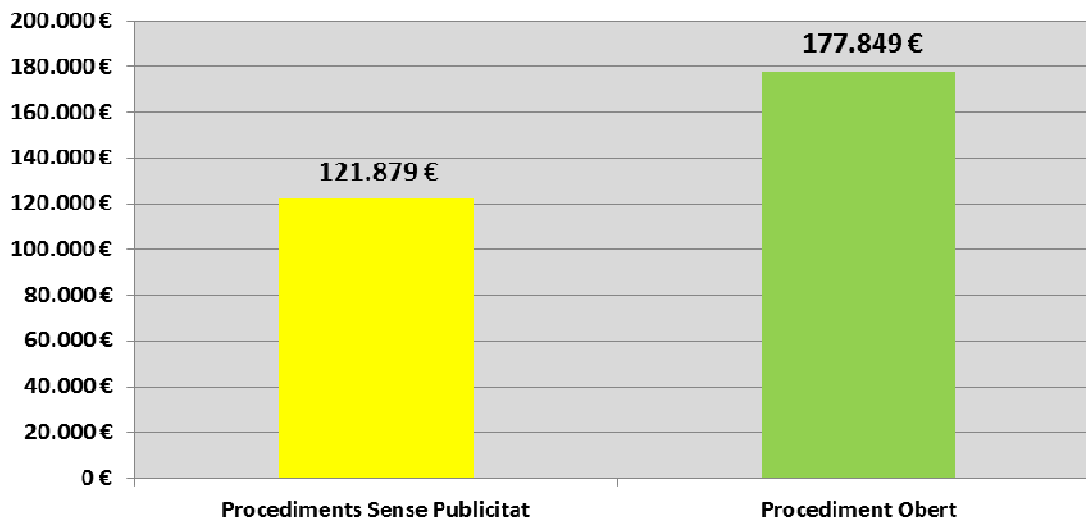


Atenent al [procediment d'adjudicació](#) utilitzat, els percentatges d'estalvi econòmic obtinguts respecte de l'import aprovat en cada tipus de procediment han estat: un 19% en els adjudicats per procediment negociat per raons de quantia i un 17% en els adjudicats per procediment obert amb un únic criteri. Pel que fa a les adjudicacions per procediment obert amb pluralitat de criteris, observem que no s'ha produït estalvi. **Les adjudicacions d'aquest primer trimestre per aquest tipus de procediment, corresponen a expedients que han estat formulats en preus unitaris (només tenen part variable). Tot i que els preus unitaris oferts per les diferents empreses adjudicatàries han estat inferiors als preus de licitació, a efectes pressupostaris es manté la despesa màxima i, per tant, no es reflexa estalvi econòmic.** Fins que els contractes no s'executin no podrem saber si s'ha produït estalvi.

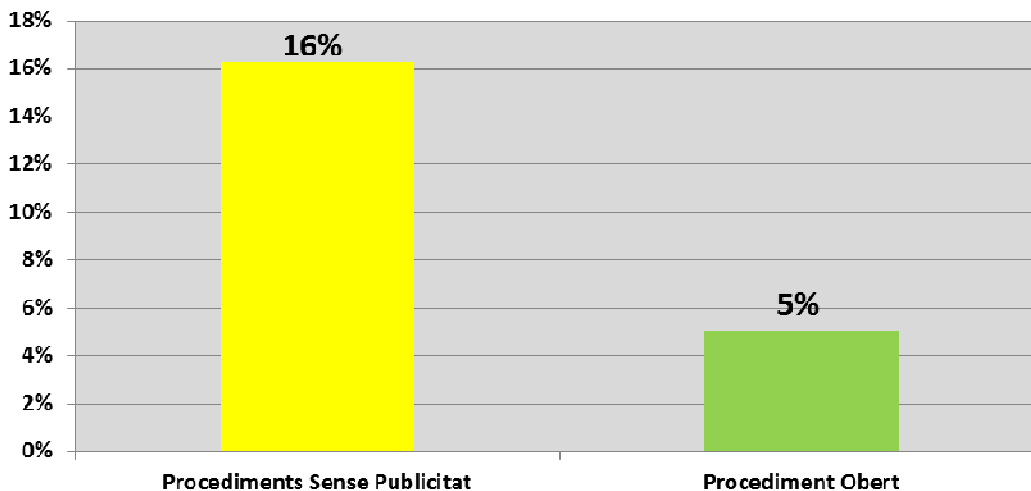
ESTALVI ECONÒMIC s/ IMPORT APROVAT. PRIMER TRIMESTRE 2016

| PROCEDIMENT DE CONTRACTACIÓ | IMPORT APROVAT | IMPORT ADJUDICAT | ESTALVI ECO | % S/ I.APROVAT |
|--|-----------------------|-----------------------|---------------------|----------------|
| Adjudicació Directa | 116.335,80 € | 116.335,80 € | - € | 0,00% |
| Procediment Negociat per Raons Quantia | 631.607,61 € | 509.728,74 € | 121.878,87 € | 19,30% |
| Procediments Sense Publicitat | 747.943,41 € | 626.064,54 € | 121.878,87 € | 16,30% |
| Procediment Obert amb més d'un criteri | 2.454.499,74 € | 2.454.499,74 € | - € | 0,00% |
| Procediment Obert amb un criteri | 1.059.332,82 € | 881.483,75 € | 177.849,07 € | 16,79% |
| Procediment Obert | 3.513.832,56 € | 3.335.983,49 € | 177.849,07 € | 5,06% |
| TOTAL | 4.261.775,97 | 3.962.048,03 | 299.727,94 | 7,03% |

**ESTALVI ECONÒMIC EN VALORS ABSOLUTS, PER TIPUS DE PROCEDIMENT
PRIMER TRIMESTRE 2016**



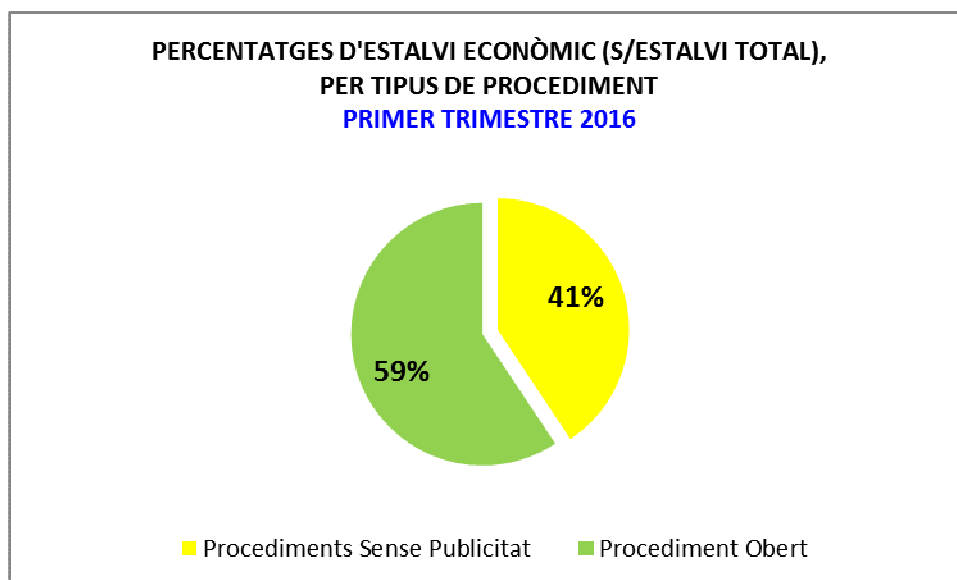
**ESTALVI ECONÒMIC EN PERCENTATGE (ADJUDICACIÓ s/LICITACIÓ),
PER TIPUS DE PROCEDIMENT
PRIMER TRIMESTRE 2016**



La distribució del total de l'estalvi econòmic per tipus de procediment obtingut en el primer trimestre de 2016 ha estat la següent: l'estalvi corresponent als expedients adjudicats mitjançant procediment obert (amb publicitat) ha suposat el 59% mentre que el corresponent als procediments sense publicitat ha estat el 41%.

ESTALVI ECONÒMIC s/ ESTALVI TOTAL. PRIMER TRIMESTRE 2016

| PROCEDIMENT DE CONTRACTACIÓ | IMPORT APROVAT | IMPORT ADJUDICAT | ESTALVI ECO | % S/ ESTALVI TOTAL |
|--|-----------------------|-----------------------|---------------------|--------------------|
| Adjudicació Directa | 116.335,80 € | 116.335,80 € | - € | 0,00% |
| Procediment Negociat per Raons Quantia | 631.607,61 € | 509.728,74 € | 121.878,87 € | 40,66% |
| Procediments Sense Publicitat | 747.943,41 € | 626.064,54 € | 121.878,87 € | 40,66% |
| Procediment Obert amb més d'un criteri | 2.454.499,74 € | 2.454.499,74 € | - € | 0,00% |
| Procediment Obert amb un criteri | 1.059.332,82 € | 881.483,75 € | 177.849,07 € | 59,34% |
| Procediment Obert | 3.513.832,56 € | 3.335.983,49 € | 177.849,07 € | 59,34% |
| TOTAL | 4.261.775,97 | 3.962.048,03 | 299.727,94 | 100,00% |



No inclou la contractació menor

1.6. CONCURRENCIA D'EMPRESES I SEU SOCIAL

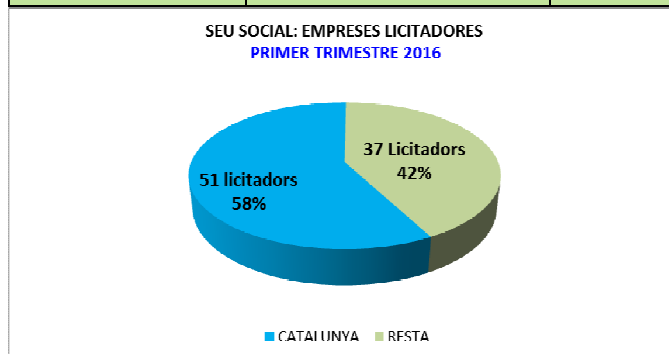
El total d'empreses presentades en les diferents licitacions amb publicitat, adjudicades al llarg del primer trimestre de 2016, ha estat de **88**.

Si obtenim la mitjana del nombre de licitadors presentats per expedient adjudicat observem que aquesta ràtio es situa en **2,7** licitadors per expedient, valor que ha disminuït respecte a l'obtingut en 2015, que es situava en 6 licitadors per expedient.

Pel que fa a la seu social d'aquestes empreses licitadores, el **58%** d'elles tenen la seva raó social a Catalunya i el **42%** fora de Catalunya.

EMPRESES LICITADORES

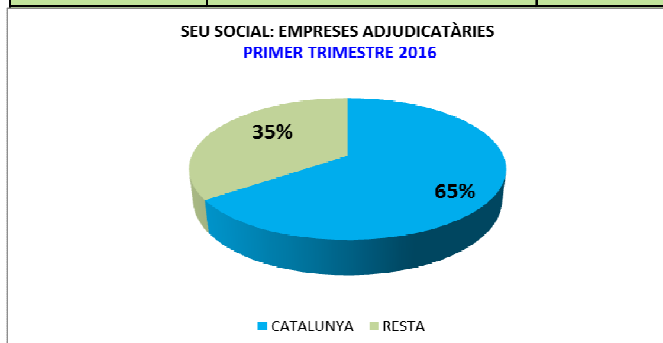
| | NOMBRE LICITADORS | % |
|--------------|-------------------|-------------|
| CATALUNYA | 51 | 58% |
| RESTA | 37 | 42% |
| TOTAL | 88 | 100% |



Pel que fa a la seu social de les empreses adjudicatàries dels expedients derivats de procediments amb publicitat adjudicats al llarg del primer trimestre de 2016, la relació entre les empreses amb seu social a Catalunya i amb seu social fora de Catalunya ha estat de **65%-35%**.

EMPRESES ADJUDICATÀRIES

| | NOMBRE ADJUDICATARIS | % |
|--------------|----------------------|-------------|
| CATALUNYA | 15 | 65% |
| RESTA | 8 | 35% |
| TOTAL | 23 | 100% |



1.7. RESERVA SOCIAL

En el mes de novembre de 2015, la Junta de Govern de la Diputació de Barcelona va aprovar la Reserva Social de contractació per a l'exercici 2016 amb la finalitat d'afavorir l'ocupació dels sectors més desfavorits o amb especial risc d'exclusió social.

Els objectes contractuals susceptibles de reserva fixats són els serveis de neteja de recintes i edificis corporatius, la recollida de residus (grup 1), les arts gràfiques, els serveis de missatgeria i paqueteria, la bugaderia industrial, el subministrament de productes alimentaris, els serveis d'informació i control d'accessos, suport a esdeveniments i jornades.

Els contractes poden adjudicar-se com a contracte menor, per procediment negociat per raó de la quantia econòmica, o per procediment obert, d'acord amb els límits establerts per la legislació de contractes del sector públic.

Les entitats destinatàries dels contractes reservats seran els centres especials de treball.

Dins d'aquest acord també es va fixar el percentatge màxim d'un 20% de reserva social a aplicar sobre l'import de la despesa executada per la Corporació, per a les prestacions objecte de reserva en l'exercici 2015. La quantitat màxima es va fixar en un import de 1.000.000 €

Al llarg del primer trimestre de 2016 s'ha adjudicat un expedient per al servei de neteja dels espais exteriors del Recinte Torribera, promogut des de la Subdirecció de Logística, amb un pressupost màxim de licitació de 125.510,91€.

El contracte s'ha adjudicat a la Fundació Privada Tallers de Catalunya per import de 100.810,08€, obtenint-se un estalvi de 24.700,82€, és a dir, un 20% sobre el pressupost màxim de licitació.

Adjudicacions amb Reserva social. Primer trimestre de 2016

| Expedient | Objecte | Promotor | Procediment | Adjudicatari | total aprovat | total adjudicat |
|--------------|--|-------------------|-------------|---------------------------------------|---------------------|---------------------|
| 2015/0004920 | Servei de neteja, respectuós amb el medi ambient, dels espais exteriors del Recinte Torribera, reservat a Centres Especials de Treball | Subdir. Logística | Obert | FUNDACIÓ PRIVADA TALLERS DE CATALUNYA | 125.510,91 € | 100.810,08 € |
| | TOTAL | | | | 125.510,91 € | 100.810,08 € |

1.8. CLÀUSULES AMBIENTALS I SOCIALS.

- Clàusules ambientals: al llarg del primer trimestre de 2016 la Subdirecció de Logística ha promogut 2 contractes de serveis i un de subministrament que han estat adjudicats per procediment obert i que suposen **165.676€**.

Adjudicacions amb clàusules mediambientals. Primer trimestre 2016

| Expedient | Objecte | Adjudicatari | total aprovat | total adjudicat |
|--------------|---|---------------------------------------|---------------------|---------------------|
| 2015/0002711 | Servei de neteja, respectuós amb el medi ambient, de diversos magatzems de la Gerència de Serveis d'Infraestructures Viàries i Mobilitat de la Diputació de Barcelona | BRÓCOLI SL | 45.433,91 € | 43.613,78 € |
| 2015/0004793 | Subministrament i muntatge de mobiliari d'oficina | OFITA INTERIORES SA | 42.156,00 € | 21.252,26 € |
| 2015/0004920 | Servei de neteja, respectuós amb el medi ambient, dels espais exteriors del Recinte Torribera, reservat a Centres Especials de Treball | FUNDACIÓ PRIVADA TALLERS DE CATALUNYA | 125.510,91 € | 100.810,08 € |
| | TOTAL | | 213.100,82 € | 165.676,12 € |

- Clàusules socials: En aquest primer trimestre d'enguany s'han adjudicat 3 contractes de serveis, dos promoguts des de la Subdirecció de Logística i un des de la Gerència de Serveis Residencials d'Estades Temporals i RESPIR el que fa un total adjudicat de **168.418€**.

Adjudicacions amb clàusules socials. Primer trimestre de 2016

| Expedient | Objecte | Adjudicatari | total aprovat | total adjudicat |
|--------------|---|---------------------------------------|---------------------|---------------------|
| 2015/0002711 | Servei de neteja, respectuós amb el medi ambient, de diversos magatzems de la Gerència de Serveis d'Infraestructures Viàries i Mobilitat de la Diputació de Barcelona | BRÓCOLI SL | 45.433,91 € | 43.613,78 € |
| 2015/0004920 | Servei de neteja, respectuós amb el medi ambient, dels espais exteriors del Recinte Torribera, reservat a Centres Especials de Treball | FUNDACIÓ PRIVADA TALLERS DE CATALUNYA | 125.510,91 € | 100.810,08 € |
| 2015/0006462 | Avaluació de la satisfacció del Programa Respir del Centre residencial per a gent gran i pel Respir per a persones amb discapacitat intel·lectual del recinte Mundet | PSYMA IBÉRICA MARKETING RESEARCH, SL | 23.994,00 € | 23.994,00 € |
| | TOTAL | | 194.938,82 € | 168.417,86 € |

Barcelona, juny 2016