Diputació Barcelona | Àrea d'Innovació, Governs Locals i Cohesió Territorial

Accés a la informació pública 2021



QUI

Enquesta en línia adreçada a secretaris municipals

79 % de resposta

247 municipis

Distribució de la resposta dels municipis per tram de població.

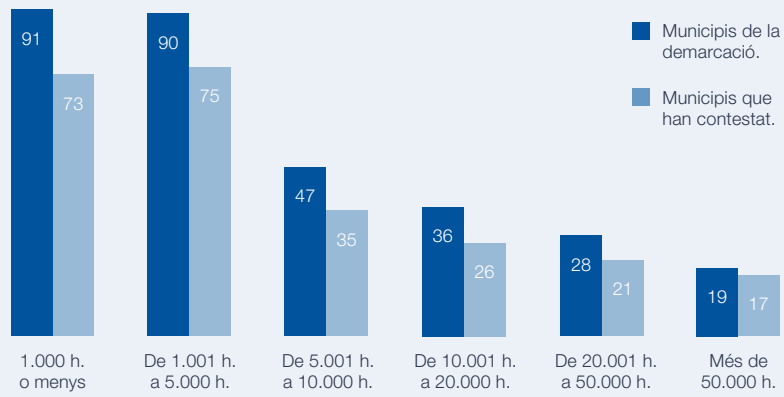

80 %	83 %	74 %	72 %	75 %	89 %

Percentatge de resposta per tram de població.

Hi ha unitats/àmbits encarregats de la recepció i coordinació de la gestió de les sol·licituds d'accés a la informació pública (SAIPs)?

En el vostre ajuntament, hi ha alguna unitat/àmbit encarregat de la recepció i coordinació de la gestió de les sol·licituds d'accés a la informació pública?

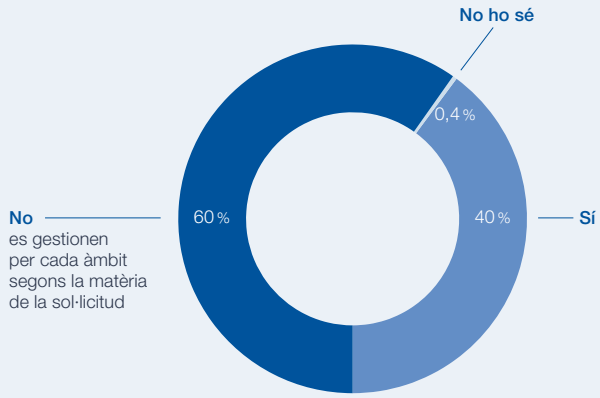

Concretament, quin?
(base: hi ha alguna unitat. 100)

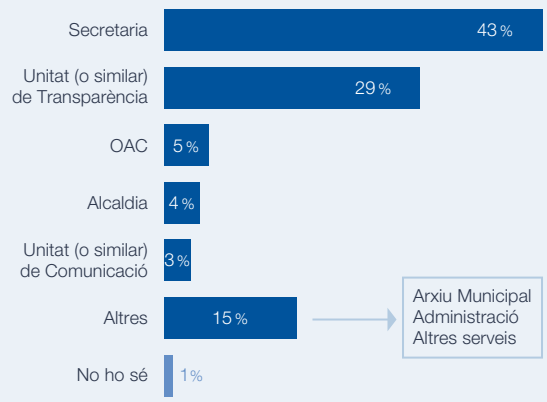

En els ens locals menors de 10.000 hab. la gestió de les SAIPs les gestiona la Secretaria.

Base: Hi ha unitat encarregada	100	10	22	17	18	18	15
	Total	1.000 h. o menys	1.001 a 5.000 h.	5.001 a 10.000 h.	10.001 a 20.000 h.	20.001 a 50.000 h.	Més de 50.000 h.
La Secretaria	43 %	60 %	64 %	59 %	28 %	33 %	7 %
Unitat (o similar) de Transparència	29 %	0 %	9 %	12 %	44 %	33 %	67 %
OAC	5 %	0 %	14 %	6 %	6 %	0 %	0 %
Alcaldia	4 %	0 %	0 %	6 %	6 %	11 %	0 %
Unitat (o similar) de Comunicació	3 %	0 %	5 %	6 %	0 %	0 %	7 %
Altres	22 %	30 %	23 %	18 %	22 %	22 %	20 %
No ho sé	1 %	10 %	0 %	0 %	0 %	0 %	0 %

PETICIONS

Quantes peticions reben els ajuntaments anualment?

Quantes sol·licituds d'accés a informació rebeu anualment aproximadament?

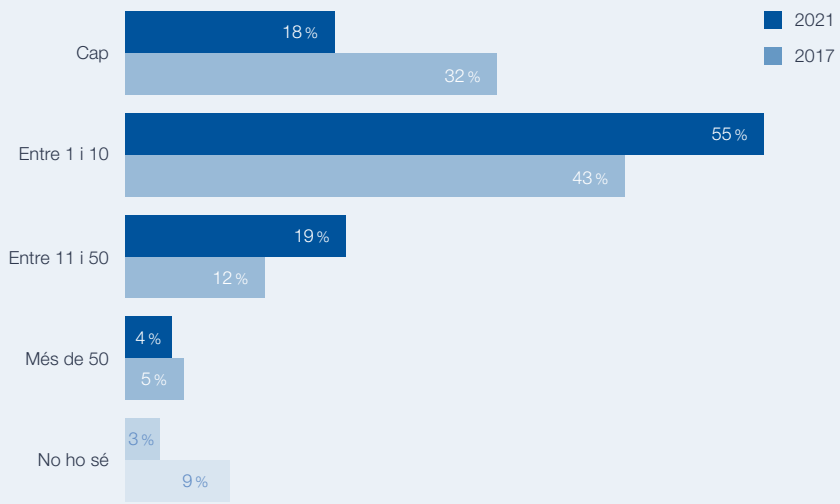

Només el 18 % dels ens locals no ha rebut SAIPs en el darrer any i es concentren en els ens locals menors de 1.000 hab.

	Total	1.000 h. o menys	1.001 a 5.000 h.	5.001 a 10.000 h.	10.001 a 20.000 h.	20.001 a 50.000 h.	Més de 50.000 h.
Cap	18 %	38 %	16 %	14 %	0 %	0 %	0 %
Entre 1 i 10	55 %	55 %	69 %	54 %	54 %	43 %	6 %
Entre 11 i 50	19 %	4 %	8 %	20 %	42 %	48 %	65 %
Més de 50	4 %	0 %	1 %	6 %	4 %	10 %	29 %
No ho sé	3 %	3 %	5 %	6 %	0 %	0 %	0 %

Els ens locals donen publicitat de les resolucions denegatòries d'accés a la informació pública?

Es dona publicitat en el portal de transparència del text de les resolucions denegatòries adaptades en matèria d'accés a la informació pública? Per tram.

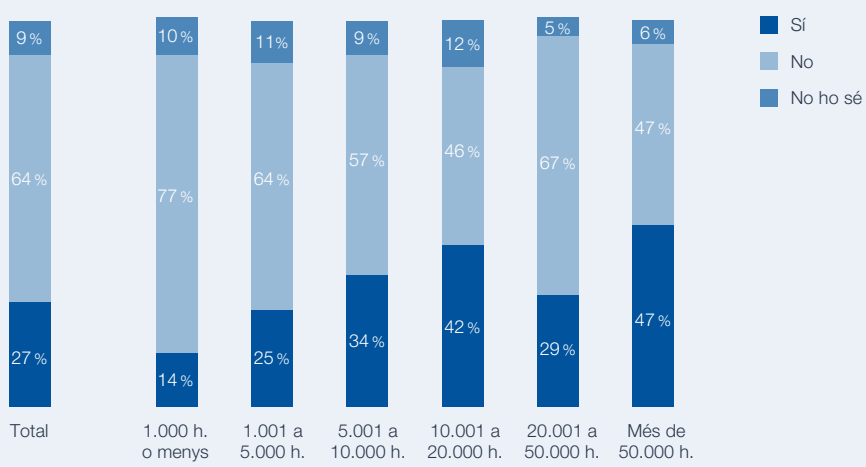

La publicació de les resolucions denegatòries de les SAIPs no és encara una pràctica generalitzada.

GESTIÓ DE LES SAIPs

Tenen els ens locals un procediment intern per a atendre les SAIPs?

Teniu un procediment intern establert per a atendre aquestes sol·licituds? Per tram.

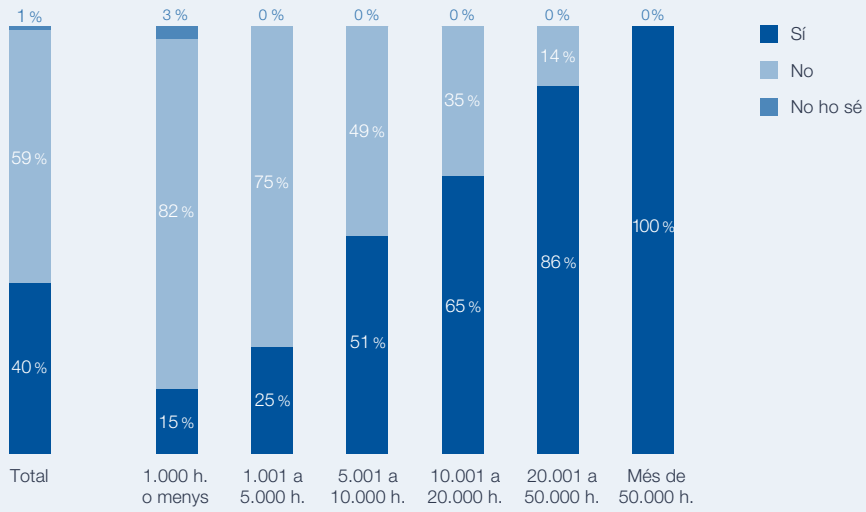

Majoritàriament els ens locals a partir de 10.000 hab. disposen de procediments interns per a gestionar les SAIPs

Model de procés d'accés a la informació pública:
https://governobert.diba.cat/node/943

DIFICULTATS

Quines dificultats tenen els ens locals?

Quina importància tenen al vostre ajuntament els problemes següents, que poden sorgir a l'hora de gestionar les sol·licituds d'accés a la informació pública?

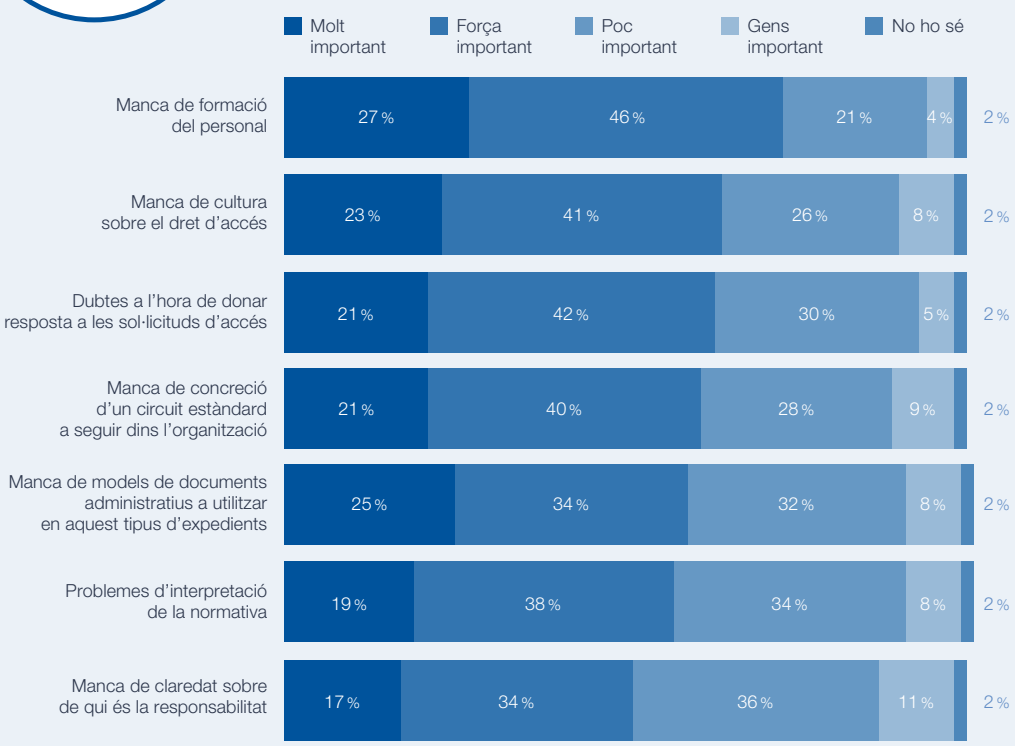

La falta d'un procediment estàndard és una dificultat especialment pels ens locals de 5.001 a 10.000 hab.

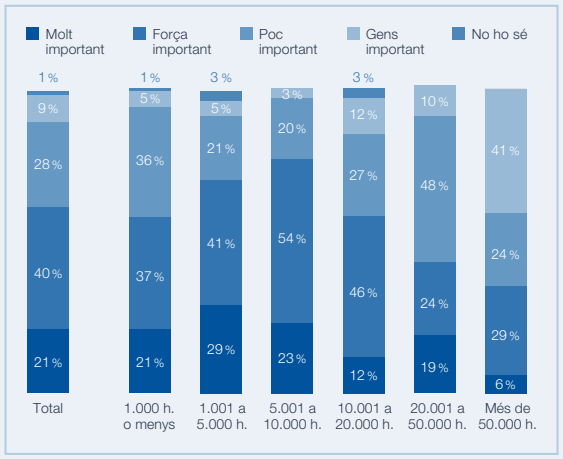

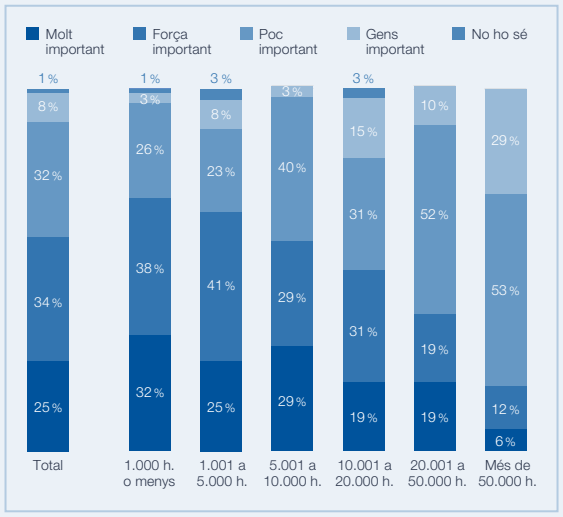

La falta de models de documents a utilitzar en aquests expedients és una de les dificultats més assenyalades com a força o molt important entre els ens locals menors de 10.000 hab.

NECESSITATS

Quines necessitats tenen els ens locals?

Indiqueu si necessiteu al vostre ajuntament les millores següents en matèria de gestió de les sol·licituds d'accés a la informació pública.

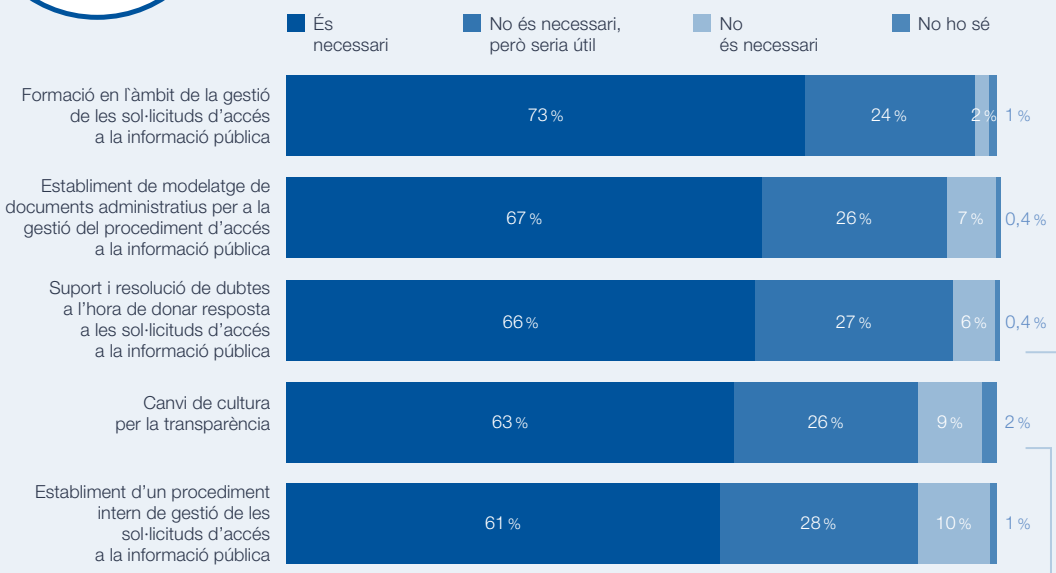

Els ens locals fins els 50.000 hab. consideren necessari disposar de suport i resolució de dubtes a l'hora de gestionar les SAIPs.

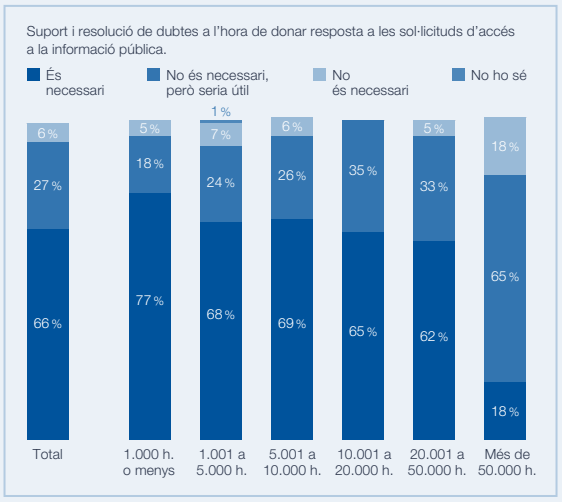

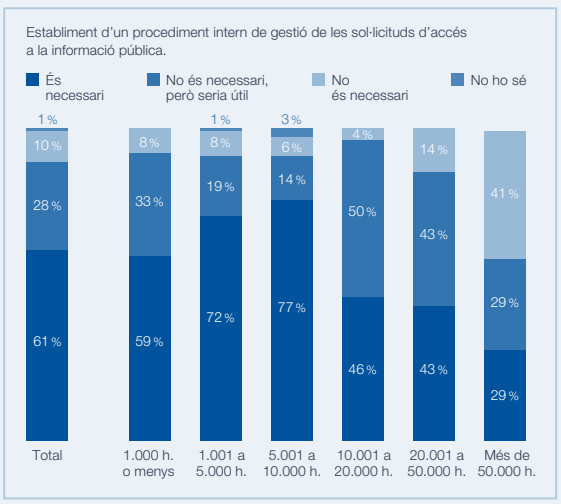

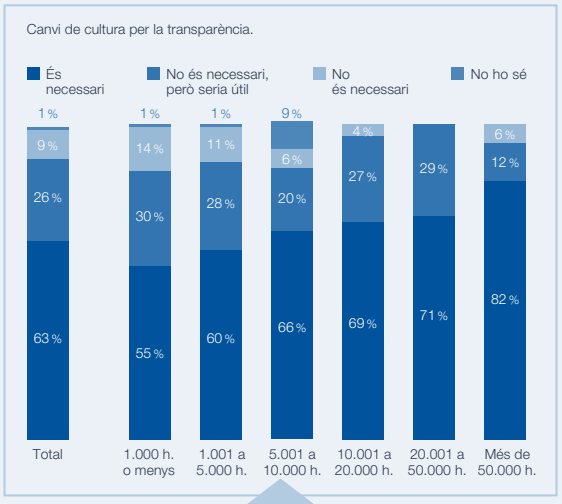

Els ens locals fins 10.000 hab. tenen la necessitat d'establir un procediment intern de gestió de les SAIPs.

Els ens locals de més de 50.000 hab. tenen la necessitat d'impulsar el canvi de cultura per la transparència.

governobert.diba.cat
Consulta l'informe complert: governobert.diba.cat/enquesta2021
Vols rebre les novetats? governobert.diba.cat/node/411

Diputació Barcelona

Àrea d'Innovació, Governs Locals i Cohesió Territorial