

# **Informe de l'activitat contractual de la Diputació de Barcelona**

## **2015**



---

**Àrea de Presidència**

**Servei de Contractació**

# ÍNDEX

<b>INTRODUCCIÓ</b>	<b>1</b>
<b>1.1. ADJUDICACIONS DE LA DIPUTACIÓ DE BARCELONA</b>	<b>3</b>
<b>1.2. ADJUDICACIONS PER ÀREES I SERVEIS PROMOTORS</b>	<b>4</b>
<b>1.3. ADJUDICACIONS PER TIPUS DE CONTRACTE</b>	<b>11</b>
<b>1.4. ADJUDICACIONS PER TIPUS DE PROCEDIMENT</b>	<b>13</b>
<b>1.5. ESTALVI ECONÒMIC</b>	<b>18</b>
<b>1.6. CONCURRENCIA D'EMPRESES I SEU SOCIAL</b>	<b>24</b>
<b>1.7. RESERVA SOCIAL</b>	<b>25</b>

## **INTRODUCCIÓ**

En compliment de les lleis 19/2013 de 9 de desembre i 19/2014 de 29 de desembre, de transparència, accés a la informació pública i de bon govern, l'objectiu d'aquest informe respon a la voluntat d'avançar cap a una administració més transparent i propera a la ciutadania, encaminat a desenvolupar una política de transparència i respecte a la lliure concurrència i a la igualtat d'oportunitats en la contractació pública, millorant-ne l'eficiència i impulsant-hi la utilització dels mitjans electrònics.

El present informe es realitza en compliment d'aquesta funció de seguiment de la contractació pública i comprèn l'activitat contractual de la Diputació de Barcelona, constituïda per les adjudicacions realitzades al llarg de 2015.

L'informe s'inicia amb un apartat d'explicació dels criteris per a l'obtenció de les dades objecte d'estudi i, a continuació, analitza, des de diferents punts de vista, l'activitat contractual d'aquest període.

### **criteris per a l'extracció de les dades utilitzades per a l'elaboració de l'informe.**

Aquest informe s'ha vingut elaborant a partir de les dades obtingudes del e-SEC, la base de dades de Seguiment d'Expedients de Contractació, on el Servei de Contractació, el Gabinet de Premsa i Comunicació i la Subdirecció d'Edificació introdueixen i actualitzen tota la informació de la contractació que gestionen en totes les seves fases d'aprovació, licitació, adjudicació i execució i extinció, a excepció de la contractació menor.

A partir de 2015 també l'Àrea de Territori i Sostenibilitat, el Patronat d'Apostes, l'Institut del Teatre, la XAL i l'Organisme Autònom de Gestió Tributària han començat a anotar les seves dades d'activitat contractual a l'e-SEC.

Això en ha permès presentar, per primera vegada, un informe que recull l'activitat contractual de tota la Diputació de Barcelona excepte la que es gestiona per part dels Organismes Autònoms, Consorcis i Altres Ens tot i que, com ja hem comentat, alguns d'ells ja incorporen les seves dades en l'e-SEC.

Cal assenyalar que, des del segon trimestre de 2015 i responent a l'encàrrec de l'Organisme Autònom de Gestió Tributària, els expedients de procediment amb publicitat d'aquest organisme són gestionats pel Servei de Contractació i, per tant, també estan inclosos en aquest informe.

En no disposar de les dades de l'activitat contractual de l'Àrea de Territori i Sostenibilitat d'exercicis anteriors al 2015, aquest informe, que fins ara presentava dades comparatives amb anys anteriors, no podrà recollir-les, al no disposar de dades homogènies dels darrers anys. En el proper informe de 2016 es tornarà a reprendre la comparativa amb l'exercici anterior.

El criteri escollit per delimitar la contractació de 2015 ha estat la data d'adjudicació. És a dir, que la contractació de 2015 recull tots els expedients que han estat adjudicats durant l'any 2015, tot i que alguns van ser iniciats en el 2014 i 2013.

No s'han tingut en compte les pròrrogues de contractes, les modificacions de contractes ni les anualitats dels contractes plurianuals adjudicats en anys anteriors a càrrec del pressupost 2015.

Aquest informe tampoc inclou les dades corresponents als contractes menors perquè són tramitats directament pels serveis promotors i encara no s'anoten a l'e-SEC.

Finalment, i per a la correcta interpretació de les dades contingudes en aquest informe, cal tenir en compte les següents consideracions:

1. L'informe només incorpora els contractes que suposen despeses.
2. Hem considerat que els imports d'adjudicació dels acords marc amb pluralitat d'empreses, en estar expressats en preus unitaris, han de ser els imports de licitació, com a expressió màxima a que està subjecte la seva adjudicació.
3. Tots els imports es presenten en aquest informe sense IVA i són expressats en euros.
4. Quan la contractació es divideix en lots, cada lot és considerat com una adjudicació/contracte independent pel fet que pot recaure en diferents licitadors.

# **ADJUDICACIONS DE CONTRACTES DE LA DIPUTACIÓ DE BARCELONA DE L'ANY 2015**

## **1.1. ADJUDICACIONS DE LA DIPUTACIÓ DE BARCELONA**

Les adjudicacions de l'any 2015 deriven de les efectuades al llarg de l'any, tot i que algunes van ser aprovades en exercicis anteriors.

Tal i com hem comentat abans, l'activitat contractual que aquí es presenta és la que promouen els Serveis de la Diputació de Barcelona que depenen de la Mesa de contractació de l'Àrea de Presidència i la contractació que es gestiona per part de l'Àrea de Territori i Sostenibilitat (llevat dels contractes menors). No està inclosa l'activitat contractual gestionada pels Organismes Autònoms, Consorcis i Altres Ens, excepte els expedients de Procediment Obert de l'Organisme Autònom de Gestió Tributària que, a partir del segon trimestre de 2015, són gestionats pel Servei de Contractació i, per tant, estan inclosos en aquest informe.

Fet aquest aclariment i tal com s'observa en les taules següents, s'obté un total de **226** adjudicacions de contractes per un import global de **48.581.215 €**.

### **ADJUDICACIONS 2015**

<b>NOMBRE D'ADJUDICACIONS 2015</b>	
Servei de Contractació (1)	121
Subdirecció d'Edificació	10
Gabinet de Premsa i Comunicació	13
<b>MESA DE L'ÀREA DE LA PRESIDÈNCIA</b>	<b>144</b>
Gerència de Serveis de Medi Ambient	5
Gerència de Serveis d'Espais Naturals	28
Gerència d'Habitatge, Urbanisme i Activitats	11
Gerència de Serveis d'Equipaments, Inf.Urbanes i Patrimoni Arquitectònic	2
Gerència de Serveis d'Infraestructures Viàries i Mobilitat	36
<b>MESA DE L'ÀREA DE TERRITORI I SOSTENIBILITAT</b>	<b>82</b>
<b>TOTAL NOMBRE D'ADJUDICACIONS</b>	<b>226</b>

<b>IMPORTS ADJUDICATS 2015</b>	
Servei de Contractació (1)	28.322.516 €
Subdirecció d'Edificació	1.204.609 €
Gabinet de Premsa i Comunicació	680.882 €
<b>MESA DE L'ÀREA DE PRESIDÈNCIA</b>	<b>30.208.008 €</b>
Gerència de Serveis de Medi Ambient	392.942 €
Gerència de Serveis d'Espais Naturals	1.889.775 €
Gerència d'Habitatge, Urbanisme i Activitats	259.978 €
Gerència de Serveis d'Equipaments, Inf.Urbanes i Patrimoni Arquitectònic	204.881 €
Gerència de Serveis d'Infraestructures Viàries i Mobilitat	15.625.631 €
<b>MESA DE L'ÀREA DE TERRITORI I SOSTENIBILITAT</b>	<b>18.373.207 €</b>
<b>TOTAL IMPORT ADJUDICAT</b>	<b>48.581.215 €</b>

(1) Inclou els expedients adjudicats per Procediment Obert promoguts per l'Organisme de Gestió Tributària

## 1.2. ADJUDICACIONS PER ÀREES I SERVEIS PROMOTORS

En la taula següent es presenten les adjudicacions realitzades pels diferents Serveis Promotors agrupats per les Àrees en que s'organitza la Diputació de Barcelona.

Cal que apuntem que, en la sessió plenària del 29 de juliol de 2015, es va aprovar la nova estructura de les àrees de la Diputació de Barcelona. Aquesta nova estructura ha suposat la desaparició l'Àrea d'Hisenda, Recursos Interns i Noves Tecnologies quedant absorbida per l'Àrea de Presidència.

2015						
SERVEI PROMOTOR	IMPORT ADJUDICAT	%	%	NUM.	%	%
		(s/ Àrea)	(s/Total)		(s/ Àrea)	(s/Total)
Dir. De Relacions Internacionals	102.330,98	0,40%	0,21%	1	0,85%	0,44%
Gabinet de Premsa i Comunicació	680.882,36	2,67%	1,40%	13	11,11%	5,75%
Dir. Serveis Suport Coordinació Gral.	137.850,00	0,54%	0,28%	2	1,71%	0,88%
Dir. Serveis Tecnologies i Sist. Corporatius	9.504.951,14	37,30%	19,57%	45	38,46%	19,91%
Gab. Seguretat Corporativa	5.928.705,99	23,26%	12,20%	14	11,97%	6,19%
Subdirecció Edificació	1.204.609,49	4,73%	2,48%	10	8,55%	4,42%
Subdirecció Logística	7.924.944,72	31,10%	16,31%	32	27,35%	14,16%
<b>ÀREA DE PRESIDÈNCIA</b>	<b>25.484.274,68</b>	<b>100,00%</b>	<b>52,46%</b>	<b>117</b>	<b>100,00%</b>	<b>51,77%</b>
Àrea Desenvolupament econòmic local	188.400,00	64,55%	0,39%	2	50,00%	0,88%
Oficina Mercats i Fires Locals	80.050,00	27,43%	0,16%	1	25,00%	0,44%
Oficina Promoció Turística	23.412,00	8,02%	0,05%	1	25,00%	0,44%
<b>ÀREA DESENVOLUP.ECO.LOCAL</b>	<b>291.862,00</b>	<b>100,00%</b>	<b>0,60%</b>	<b>4</b>	<b>100,00%</b>	<b>1,77%</b>
Gerència Serveis de Benestar Social	269.071,90	32,62%	0,55%	3	27,27%	1,33%
Gerència Serveis Resid. D'Est.Temporals i Respir	33.600,00	4,07%	0,07%	1	9,09%	0,44%
Oficina Pla Jove	189.630,05	22,99%	0,39%	4	36,36%	1,77%
Gerència Serveis Salut Pub. i Consum	181.818,00	22,04%	0,37%	1	9,09%	0,44%
Servei de Suport de Programes Socials	105.777,45	12,82%	0,22%	1	9,09%	0,44%
Servei de Suport Polítiques de Consum	45.040,00	5,46%	0,09%	1	9,09%	0,44%
<b>ÀREA D'ATENCIÓ A LES PERSONES</b>	<b>824.937,40</b>	<b>100,00%</b>	<b>1,70%</b>	<b>11</b>	<b>100,00%</b>	<b>4,87%</b>
Ger. Serveis de Biblioteques	290.525,00	100,00%	0,60%	3	100,00%	1,33%
<b>ÀREA DE CULTURA, EDUCACIÓ I ESPORTS</b>	<b>290.525,00</b>	<b>100,00%</b>	<b>0,60%</b>	<b>3</b>	<b>100,00%</b>	<b>1,33%</b>
Organisme Autònom de Gestió Tributària	3.316.408,69	100,00%	6,83%	9	100,00%	3,98%
<b>ORGANISME AUTÒNOM DE GESTIÓ TRIBUTÀRIA</b>	<b>3.316.408,69</b>	<b>100,00%</b>	<b>6,83%</b>	<b>9</b>	<b>100,00%</b>	<b>3,98%</b>
Gerència de Serveis d'Espais Naturals	1.889.775,13	10,29%	3,89%	28	34,15%	12,39%
Gerència de Serveis de Medi Ambient	392.941,56	2,14%	0,81%	5	6,10%	2,21%
Gerència de Serveis d'Habitatge, Urbanisme i Activitats	259.978,25	1,41%	0,54%	11	13,41%	4,87%
Gerència de Serveis d'Equipaments, Inf.Urbanes i Pat. Arq.	204.881,17	1,12%	0,42%	2	2,44%	0,88%
Gerència de Serveis d'Infraestructures Viàries i Mobilitat	15.625.630,93	85,05%	32,16%	36	43,90%	15,93%
<b>ÀREA DE TERRITORI I SOSTENIBILITAT</b>	<b>18.373.207,04</b>	<b>100,00%</b>	<b>37,82%</b>	<b>82</b>	<b>100,00%</b>	<b>36,28%</b>
<b>TOTAL</b>	<b>48.581.214,81</b>		<b>100,00%</b>	<b>226</b>		<b>100,00%</b>

Pel que fa al nombre d'adjudicacions:

L'Àrea de Presidència concentra el 52% del total, amb 117 adjudicacions. Dins d'aquesta Àrea, essent els dos serveis promotors més importants la Direcció de Serveis de Tecnologies i Sistemes Corporatius que ha promogut el 39% del total de l'Àrea amb 45 adjudicacions i la Subdirecció de Logística que representa el 27% amb 32 adjudicacions.

L'Àrea de Desenvolupament Econòmic Local, amb 4 adjudicacions, ha representat el 2% del nombre total de les adjudicacions de 2015.

Des de l'Àrea d'Atenció a les Persones s'han promogut 11 adjudicacions, el que suposa el 5% del total de les adjudicacions de 2015. L'Oficina del Pla Jove ha promogut 4 adjudicacions del total d'adjudicacions de l'Àrea, el que representa el 36%; i la Gerència de Serveis de Benestar Social, 3 adjudicacions, un 27% del total.

L'Àrea de Cultura, Educació i Esports ha promogut 3 adjudicacions que representen l'1% respecte del total.

Aquest any incloem les dades de l'Organisme Autònom de Gestió Tributària (ja que el Servei de Contractació gestiona, a partir d'aquest any, tots els expedients de procediment amb publicitat que promou aquest organisme). Al llarg de en aquest any ha promogut 9 adjudicacions, el que suposa el 4% del nombre total d'adjudicacions.

L'Àrea de Territori i Sostenibilitat ha promogut 82 adjudicacions, sent les Gerències de Serveis d'Infraestructures Viàries i Mobilitat i d'Espais Naturals les més actives.

Si l'observació es fa atenent **l'import adjudicat:**

És també l'Àrea de Presidència la que es situa en primer lloc, amb un 52,5% del total, el que representa quasi vint-i-cinc milions i mig d'euros. D'aquest total, el 37% ha estat promogut des de la Direcció de Tecnologies i Sistemes Corporatius, el 31% des de la Subdirecció de Logística i el 23% des del Gabinet de Seguretat Corporativa.

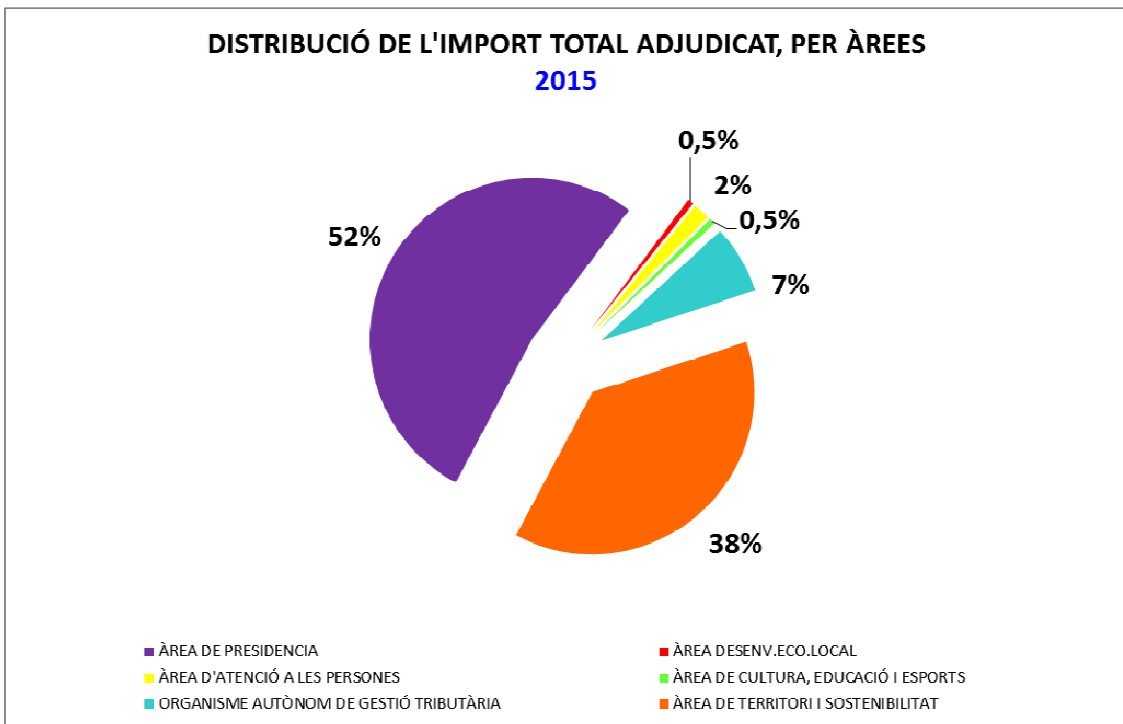
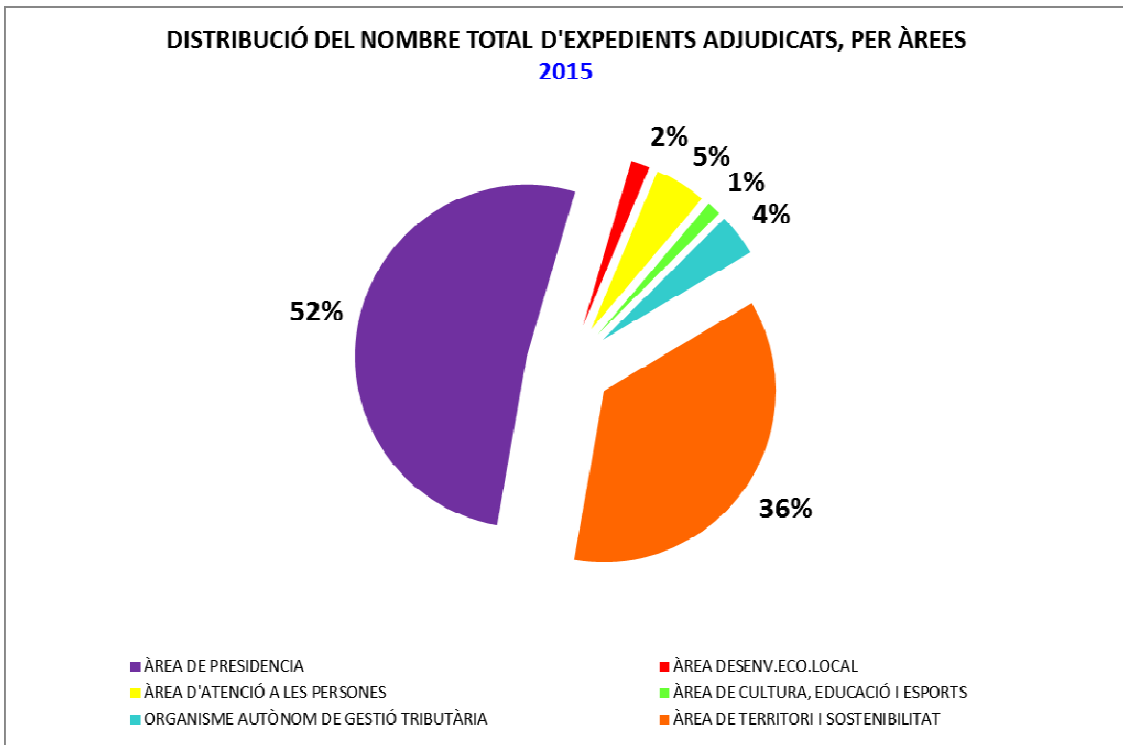
L'Àrea de Territori i Sostenibilitat representa el 38% del total de l'import adjudicat al llarg d'aquest any, sent la Gerència de Serveis d'Infraestructures Viàries i Mobilitat la que ha adjudicat el 85% de l'import total de l'Àrea.

L'Organisme de Gestió Tributària ha adjudicat (recordem que només inclou les adjudicacions en procediment amb publicitat) el 7% del total de l'import adjudicat al llarg de 2015.

L'import total de les adjudicacions promogudes des de l'Àrea d'Atenció a les Persones ha representat quasi un 2% del total.

I, finalment, els imports adjudicats corresponents a l'Àrea de Cultura, Educació i Esports i a l'Àrea de Desenvolupament Econòmic Local han representat, cadascun d'ells, el 0,6% del total adjudicat en aquest exercici

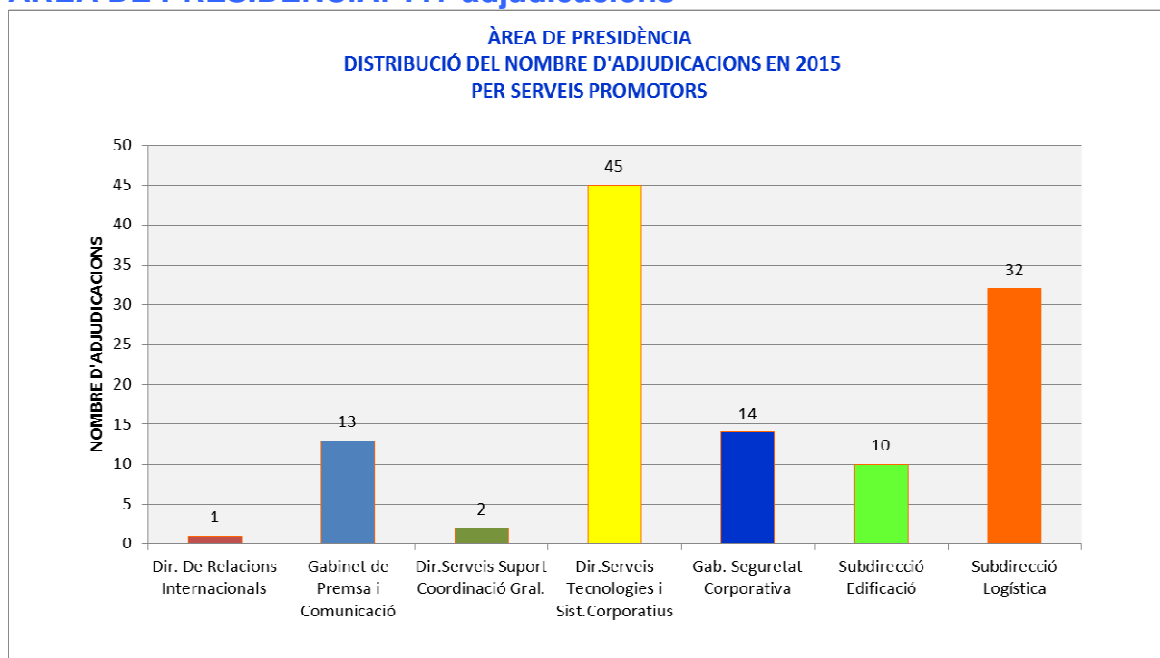
## DISTRIBUCIÓ, PER ÀREES, DEL NOMBRE TOTAL D'ADJUDICACIONS I DE L'IMPORT TOTAL ADJUDICAT EN 2015: GRÀFICS



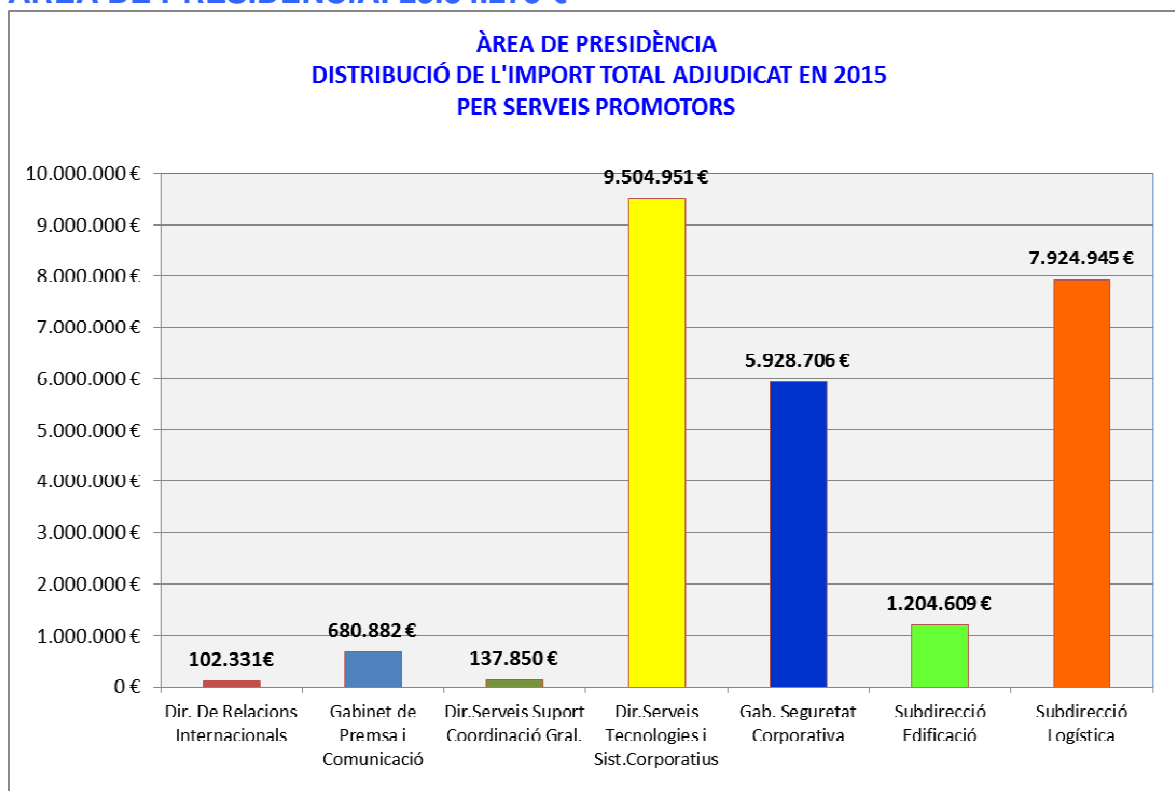


## DETALL PER SERVEIS PROMOTORS DEL TOTAL ADJUDICAT I DEL NOMBRE TOTAL D'ADJUDICACIONS DE L'ÀREA DE PRESIDÈNCIA

### ÀREA DE PRESIDÈNCIA: 117 adjudicacions

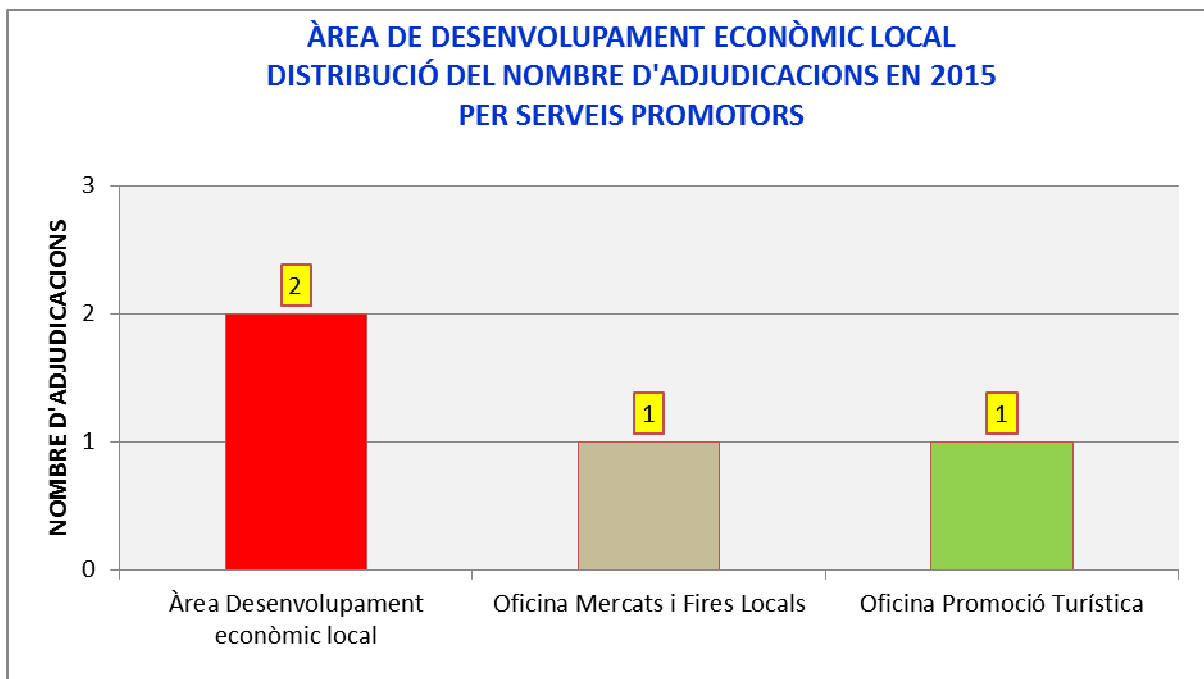


### ÀREA DE PRESIDÈNCIA: 25.84.275 €

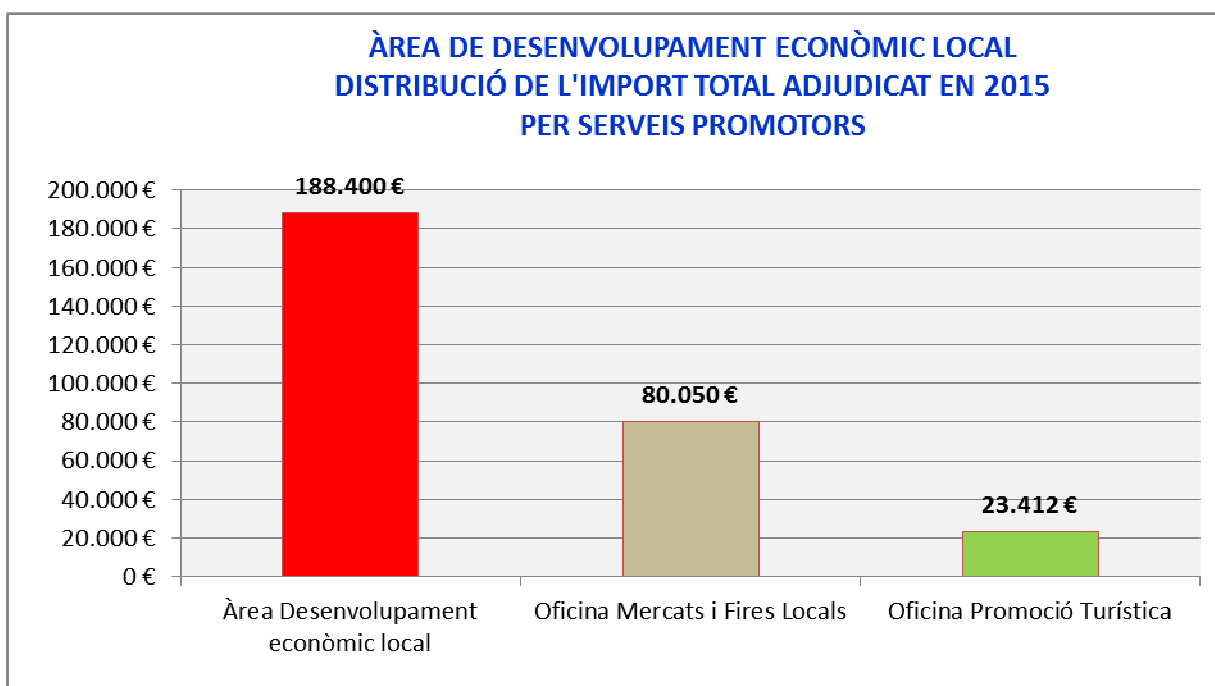


**DETALL PER SERVEIS PROMOTORS DEL TOTAL ADJUDICAT I DEL NOMBRE TOTAL D'ADJUDICACIONS DE L'ÀREA DE DESENVOLUPAMENT ECONÒMIC LOCAL**

**ÀREA DE DESENVOLUPAMENT ECONÒMIC LOCAL: 4 adjudicacions**

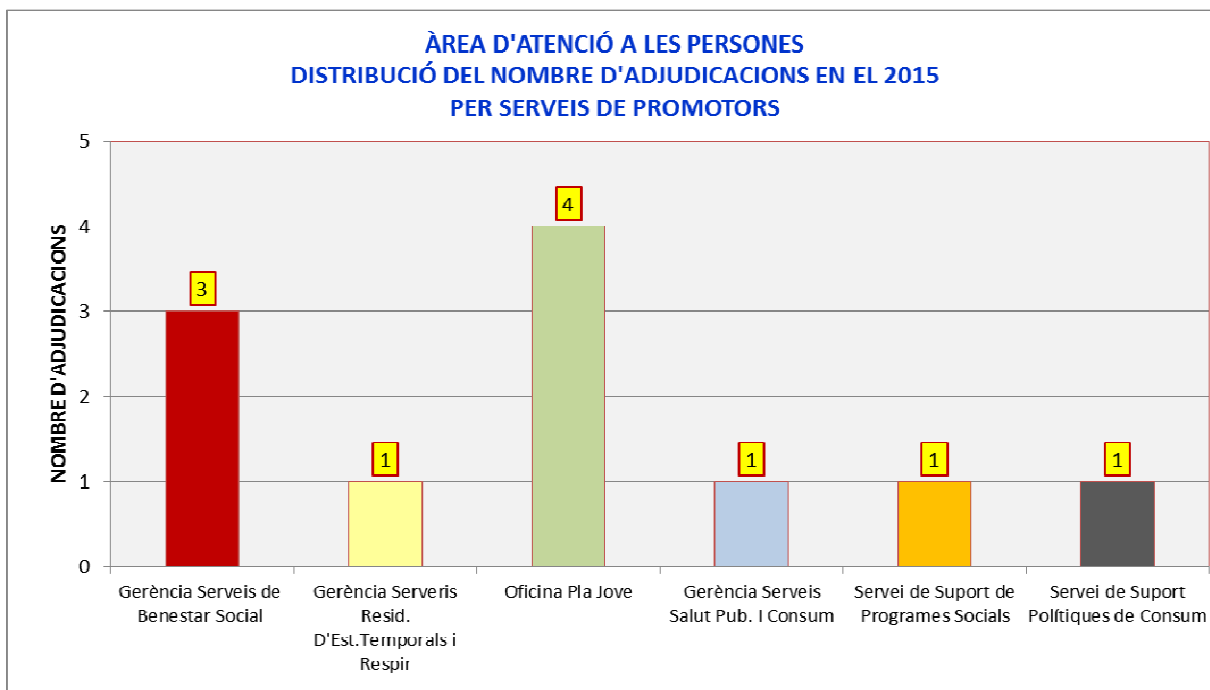


**ÀREA DE DESENVOLUPAMENT ECONÒMIC LOCAL: 291.862 €**

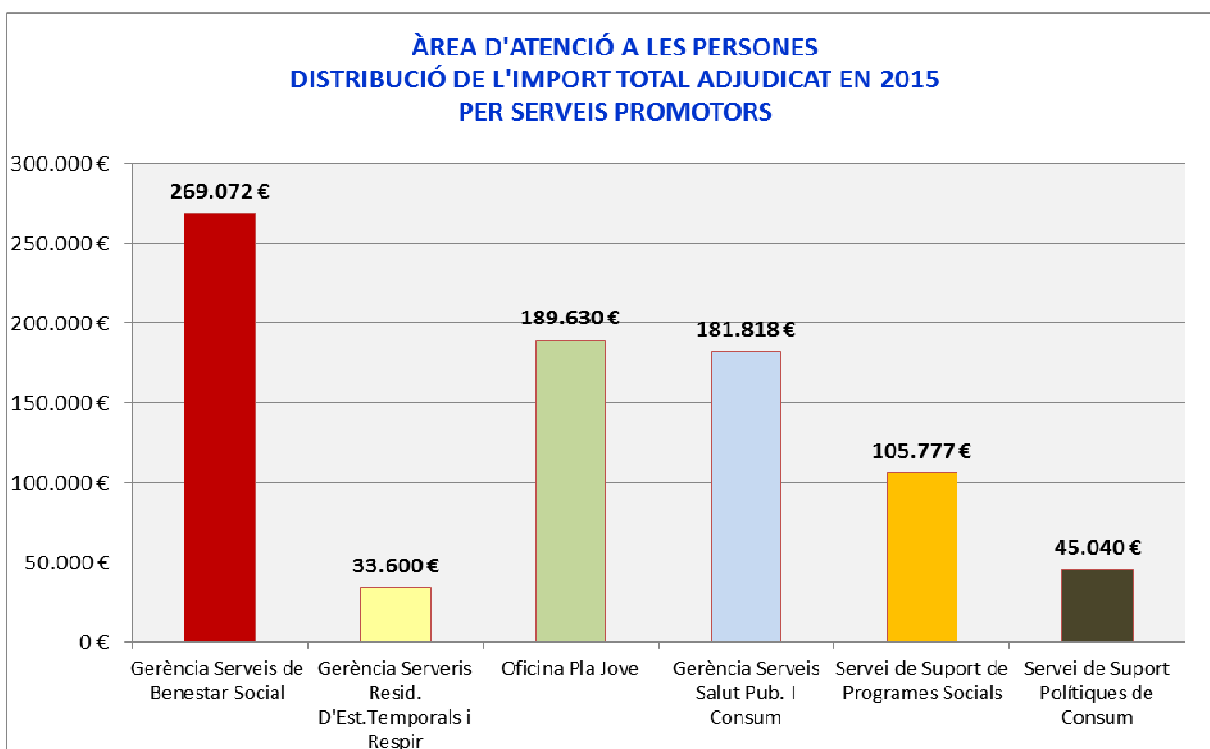


## DETALL PER SERVEIS PROMOTORS DEL TOTAL ADJUDICAT I DEL NOMBRE TOTAL D'ADJUDICACIONS DE L'ÀREA D'ATENCIÓ A LES PERSONES

### ÀREA D'ATENCIÓ A LES PERSONES: 11 adjudicacions

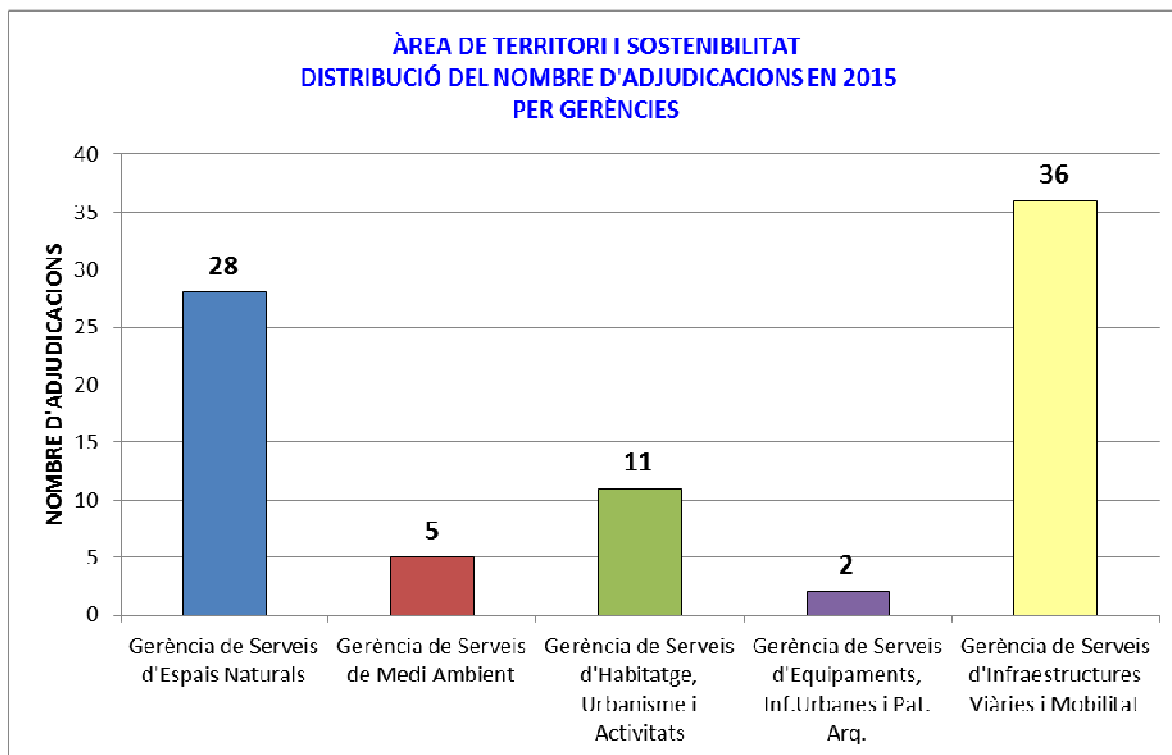


### ÀREA D'ATENCIÓ A LES PERSONES: 824.937 €

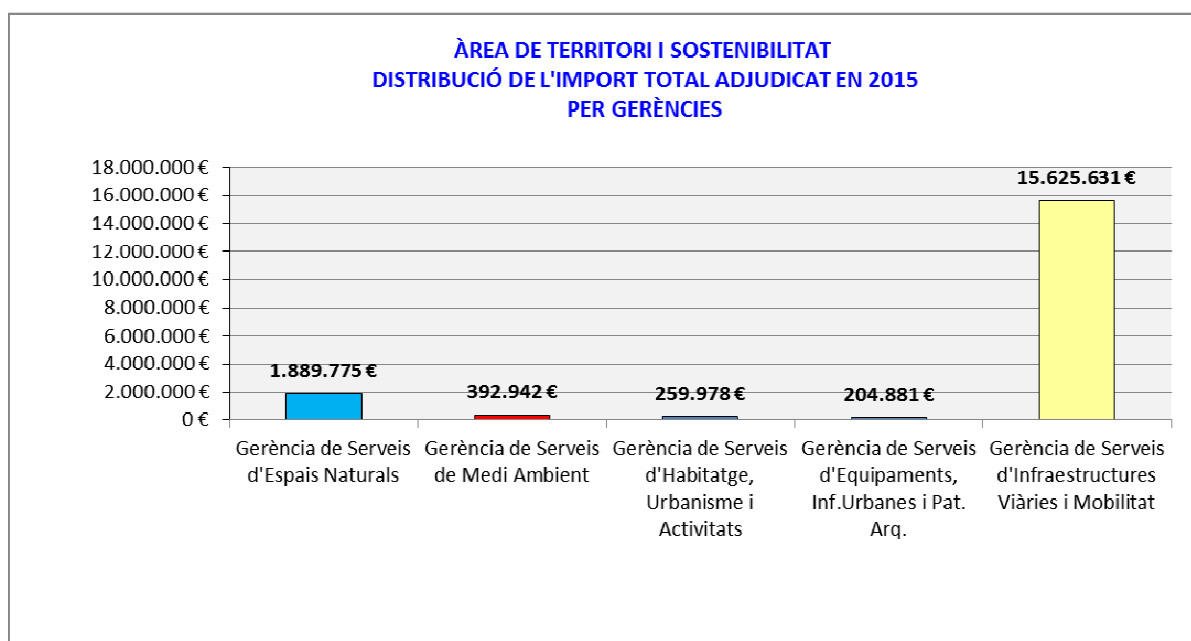


## DETALL PER SERVEIS PROMOTORS DEL TOTAL ADJUDICAT I DEL NOMBRE TOTAL D'ADJUDICACIONS DE L'ÀREA D'ATENCIÓ A LES PERSONES

### ÀREA DE TERRITORI I SOSTENIBILITAT: 82 adjudicacions



### ÀREA DE TERRITORI I SOSTENIBILITAT: 18.373.207€



### 1.3. ADJUDICACIONS PER TIPUS DE CONTRACTE

Pel que fa al tipus de contractació, l'anàlisi de la taula següent ens permet apreciar com el gruix de les adjudicacions de l'any 2015 (un total de 226 adjudicacions) correspon als contractes de serveis els quals suposen 150 adjudicacions (el 66% del nombre total d'adjudicacions) i que representen el 58% de l'import total adjudicat.

El segueixen, en importància, els contractes de subministraments que representen el 22% de l'import total amb 44 adjudicacions, un 19,5% del nombre total d'adjudicacions.


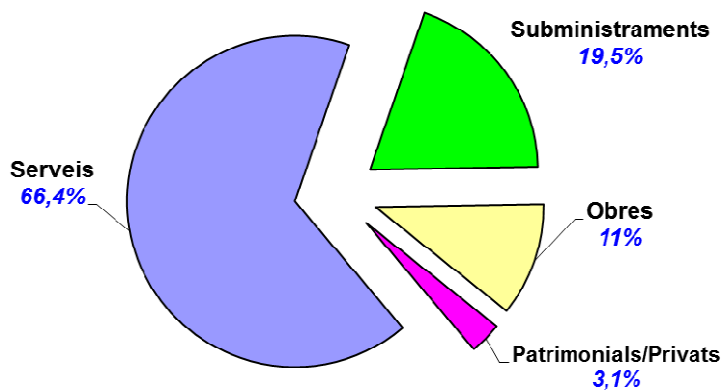
El nombre de contractes d'obres adjudicats al llarg de 2015 ha estat 25, representant el 19% del total de l'import adjudicat.

Els contractes patrimonials i privats tenen un pes molt reduït, amb 7 adjudicacions (3% sobre el nombre total) que representen el 0,6% de l'import total adjudicat.

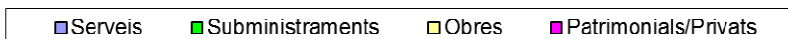
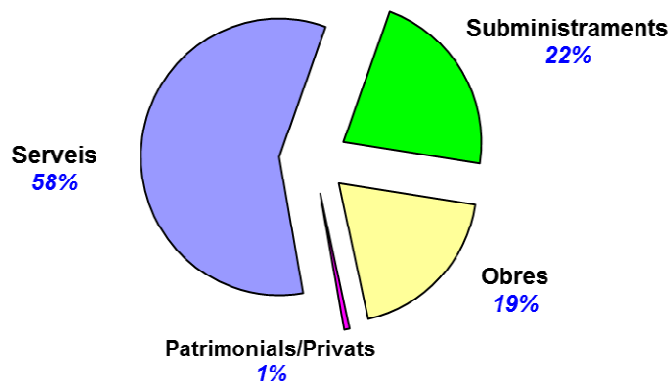
2015

TIPUS DE CONTRACTACIÓ	IMPORT ADJUDICAT	%	NÚM.ADJUDICACIONS	%
Serveis	28.290.684,42 €	58,23%	150	66,37%
Subministraments	10.679.142,96 €	21,98%	44	19,47%
Obres	9.303.944,45 €	19,15%	25	11,06%
Patrimonials	159.442,98 €	0,33%	5	2,21%
Privats	148.000,00 €	0,30%	2	0,88%
<b>TOTAL</b>	<b>48.581.214,81 €</b>	<b>100,00%</b>	<b>226</b>	<b>100,00%</b>

**DISTRIBUCIÓ DEL NOMBRE TOTAL D'EXPEDIENTS,  
PER TIPUS DE CONTRACTE  
2015**



**DISTRIBUCIÓ DE L'IMPORT TOTAL ADJUDICAT,  
PER TIPUS DE CONTRACTE  
2015**



#### 1.4. ADJUDICACIONS PER TIPUS DE PROCEDIMENT


Si analitzem les dades de les adjudicacions atenent al procediment d'adjudicació utilitzat, observem que el més utilitzat és el Procediment Obert, representant el 86% del total de l'import adjudicat amb 147 adjudicacions les quals representen el 65% del nombre total d'adjudicacions. Recordem que en el 2015 s'incorporen, per primer cop, els expedients adjudicats, per aquest procediment, de l'Organisme Autònom de Gestió Tributària (no s'incorporen els expedients que aquest organisme a adjudicat per procediments sense publicitat ja que aquests no son gestionats pel Servei de Contractació).

L'import adjudicat per procediment sense publicitat ha representat el 14% de l'import total adjudicat i el 35% del nombre total d'adjudicacions.

2015

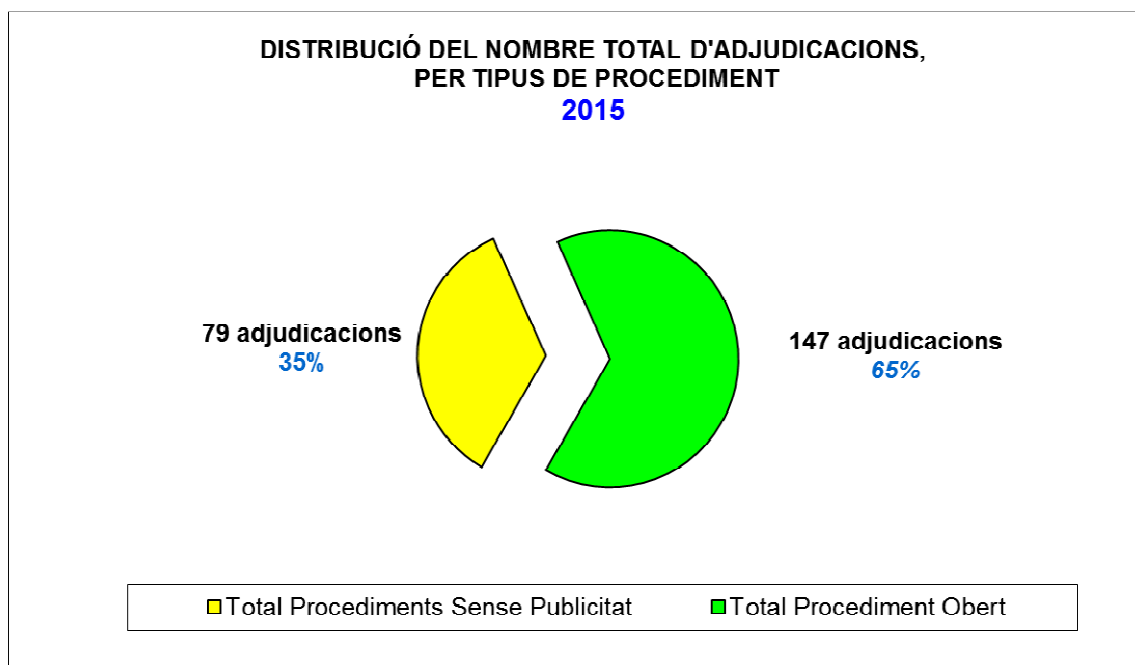
PROCEDIMENT DE CONTRACTACIÓ	IMPORT ADJUDICAT	%	NUM.	%
Adjudicació directa	153.442,98 €	0,32%	4	1,77%
Procediment Negociat Catàleg Estat	64.690,00 €	0,13%	1	0,44%
Procediment Negociat derivat de Desert	24.758,35 €	0,05%	1	0,44%
Procediment Negociat per Raons Quantía	2.756.903,40 €	5,67%	56	24,78%
Procediment Negociat per Raons Tècniques	3.783.660,41 €	7,79%	17	7,52%
<b>Total Procediments Sense Publicitat</b>	<b>6.783.455,14 €</b>	<b>13,96%</b>	<b>79</b>	<b>34,96%</b>
Procediment Obert amb més d'un criteri	15.866.532,84 €	32,66%	43	19,03%
Procediment Obert amb un criteri	25.931.226,83 €	53,38%	104	46,02%
<b>Total Procediment Obert</b>	<b>41.797.759,67 €</b>	<b>86,04%</b>	<b>147</b>	<b>65,04%</b>
<b>TOTAL</b>	<b>48.581.214,81 €</b>	<b>100,00%</b>	<b>226</b>	<b>100,00%</b>

DISTRIBUCIÓ DE L'IMPORT TOTAL ADJUDICAT,  
PER TIPUS DE PROCEDIMENT  
2015



■ Total Procediments Sense Publicitat
 ■ Total Procediment Obert

Pel que fa al nombre d'expedients adjudicats al llarg de 2015, observem que la proporció entre el nombre d'expedients adjudicats per procediment obert i els adjudicats per procediments sense publicitat és 65%-35%.



Analitzant cada tipus de procediment, des de la vessant de l'import adjudicat, el procediment obert amb un únic criteri representa el 53% i el procediment obert amb pluralitat de criteris, el 33%. És a dir, que el procediment obert representa el 86%. El procediment negociat per raons tècniques ha suposat el 8% i el procediment per raons de quantia un 6%. La resta de procediments sense publicitat no arriben a l'1%. Conjuntament, doncs, l'import total adjudicat per Procediments Sense Publicitat representa el 14%.

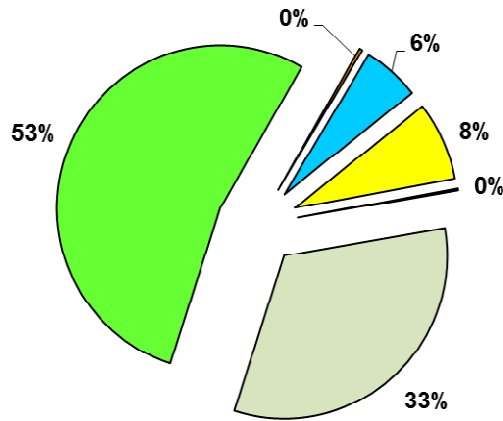
Si atenem al nombre total d'adjudicacions de 2015 (266 adjudicacions), 104 han estat adjudicades per procediment obert amb un únic criteri, un 46% del total; per procediment obert amb pluralitat de criteris les adjudicacions han estat 43%, un 19% sobre el total.

Pel que fa als procediments sense publicitat (79 adjudicacions), les adjudicacions per procediment negociat per raons de quantia han estat 56 representant el 23% i les adjudicacions per procediment negociat per raons tècniques han estat 17, el que representa un 7,5% respecte del total. S'han adjudicat de forma directe 4 contractes patrimonials i dos negociats més, un per catàleg de l'estat i l'altre derivat d'un concurs desert.

Els gràfics corresponents a les adjudicacions de 2015 per cada tipus de procediment utilitzat són els següents:

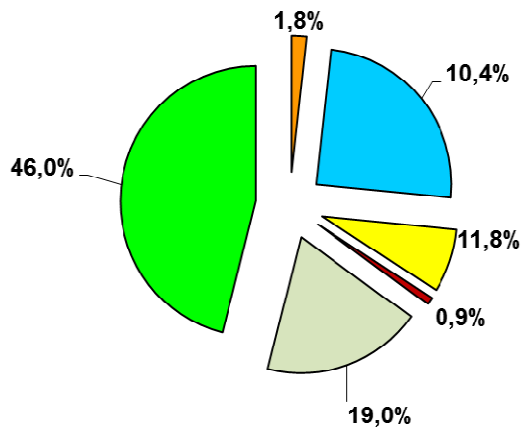


**DISTRIBUCIÓ DE L'IMPORT TOTAL ADJUDICAT, PER TIPUS DE PROCEDIMENT**  
**2015**



■ Adjudicació Directa	■ P.Negociat Raons Quantia (únic criteri)	■ P.Negociat Raons Tècniques
■ Altres negociats	■ Procediment Obert amb més d'un criteri	■ Procediment Obert amb un criteri

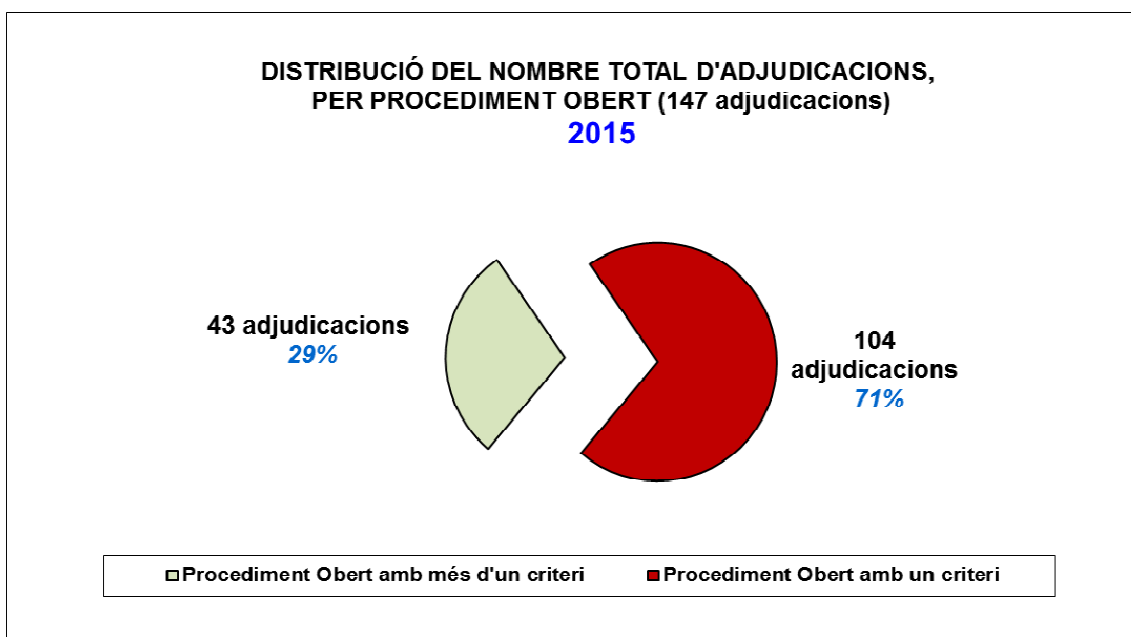
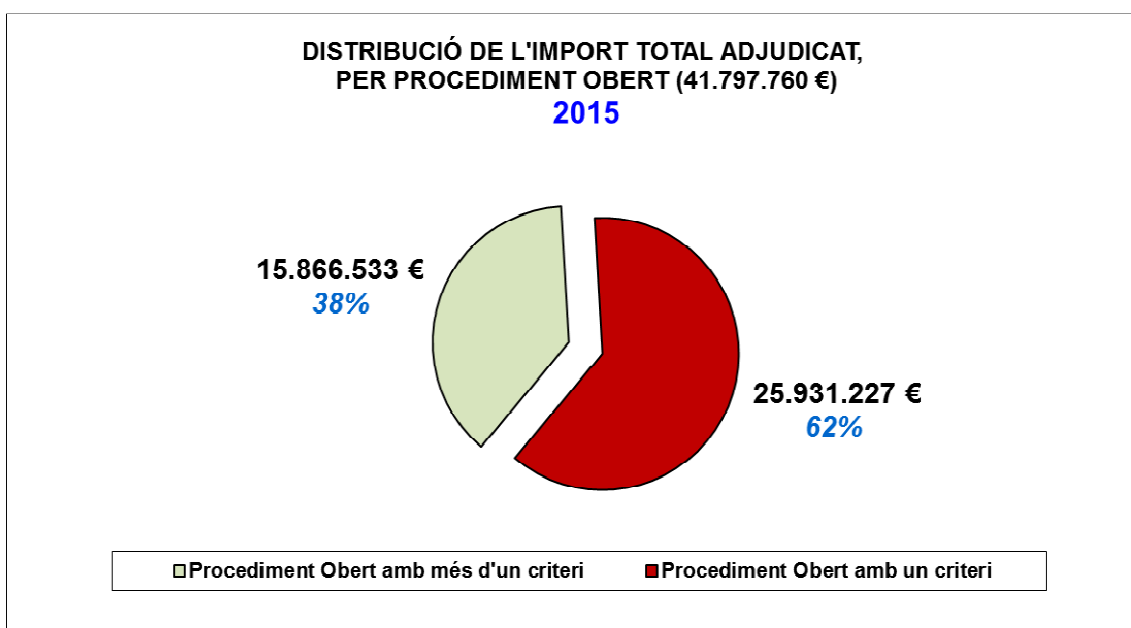
**DISTRIBUCIÓ DEL NOMBRE TOTAL D'ADJUDICACIONS, PER TIPUS DE PROCEDIMENT**  
**2015**



■ Adjudicació Directa	■ P.Negociat Raons Quantia (únic criteri)	■ P.Negociat Raons Tècniques
■ Altres negociats	■ Procediment Obert amb més d'un criteri	■ Procediment Obert amb un criteri

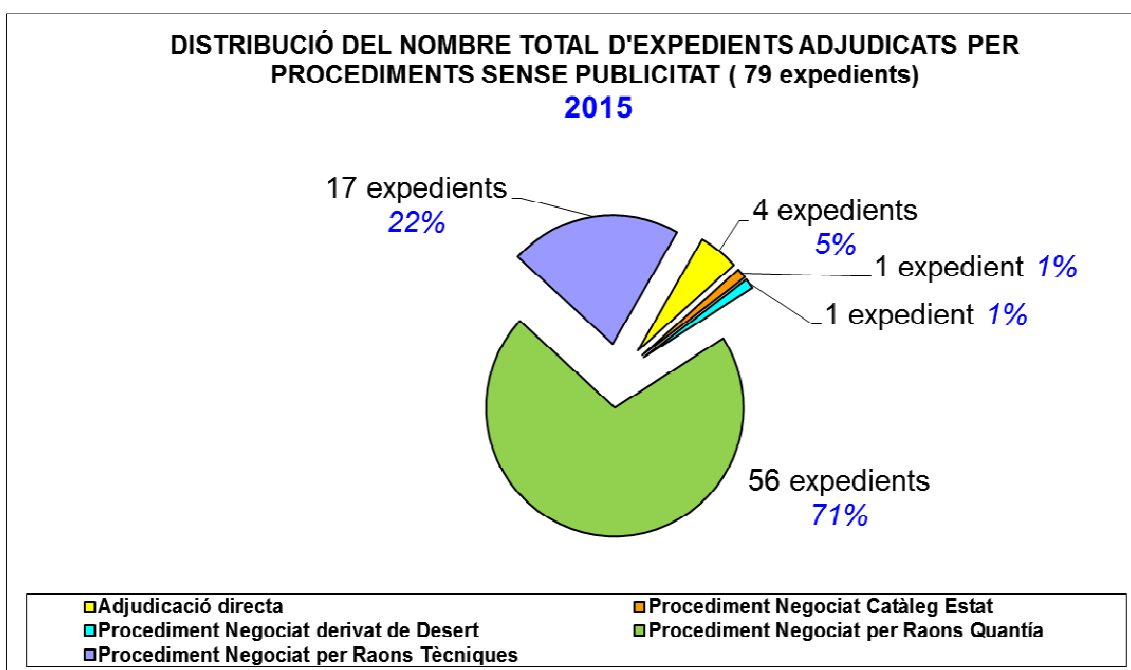
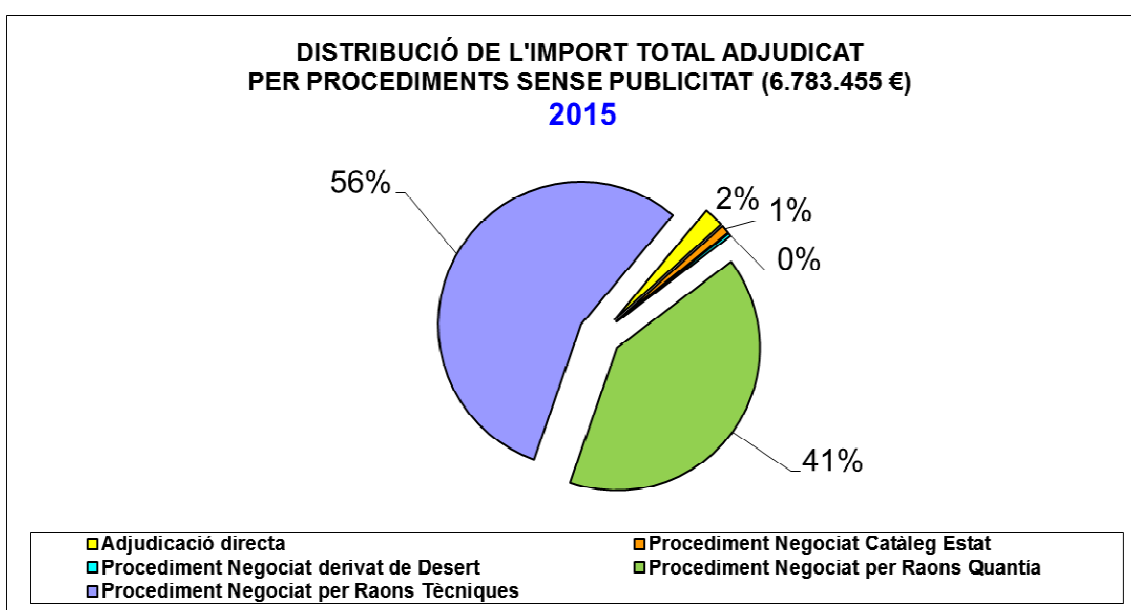
Atenent només als expedients adjudicats per procediment obert i pel que fa a les dades referents a l'import adjudicat, el procediment obert amb un únic criteri ha representat el 62% i el procediment obert amb pluralitat de criteris el 38%. Respecte al nombre d'adjudicacions, el procediment obert amb un únic criteri ha representat el 71% del total de les adjudicacions per procediment obert.

#### PROCEDIMENT OBERT:



Dins del procediment sense publicitat, el procediment per raons tècniques suposa el 56% del total de l'import adjudicat per aquest procediment amb 17 adjudicacions que suposen el 21,5% del nombre total d'adjudicacions. El procediment negociat per raons de quantia representa el 41% de l'import total adjudicat amb 56 adjudicacions que suposen el 71% del nombre total d'adjudicacions. També s'ha adjudicat un expedient per procediment negociat per catàleg de l'estat, un per procediment negociat derivat de concurs desert i 4 per adjudicació directa (patrimonials).

### PROCEDIMENTS SENSE PUBLICITAT:



## 1.5. ESTALVI ECONÒMIC

Atesa la importància de mesurar l'estalvi econòmic en les adjudicacions realitzades, per tal de disposar d'una aproximació al grau de competència existent en el mercat de la contractació pública, aquest indicador, que es computa a partir de la diferència entre l'import d'adjudicació respecte del l'import de licitació com a percentatge d'aquest darrer, permet obtenir dades d'estalvi econòmic respecte a les previsions inicials dels òrgans de contractació.

L'estalvi econòmic està format per l'obtingut de la part fixa i de la part variable. L'estalvi de la part fixa implica directament un estalvi pressupostari, mentre que la part variable, tot i que pot suposar estalvi econòmic motivat per uns preus unitaris adjudicats inferiors als licitats, no implica necessàriament un estalvi pressupostari en mantenir-se, en la majoria dels casos, el pressupost estimat basat en els preus de licitació, el que permet, d'altra banda, contractar més unitats.

En conseqüència, l'estalvi econòmic obtingut a partir de la part fixa dels imports licitats i adjudicats és real mentre que el derivat de la part variable pot arribar a ser superior quan, en aquells supòsits en que sí que hi ha hagut uns preus unitaris d'adjudicació inferiors als licitats, no s'ha arribat a executar tota la despesa disponible amb càrrec a la partida pressupostària corresponent.

L'estalvi econòmic total obtingut en el 2015 ha estat de **6.268.120 €**. Aquesta xifra representa un **11,43%** respecte de l'import total aprovat dels expedients adjudicats en aquest període.

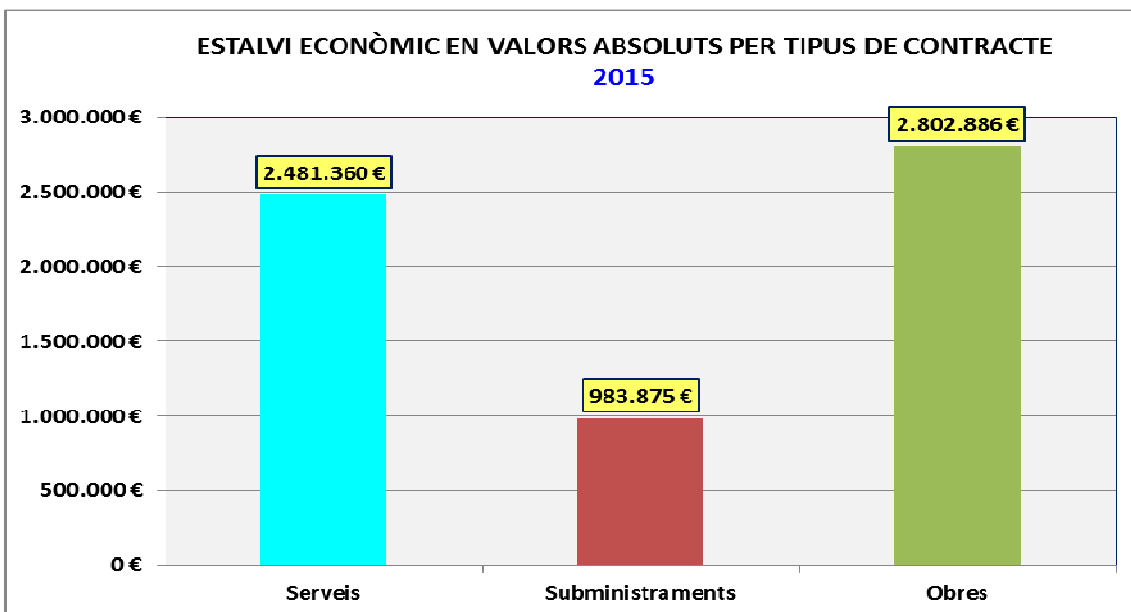
**2015**

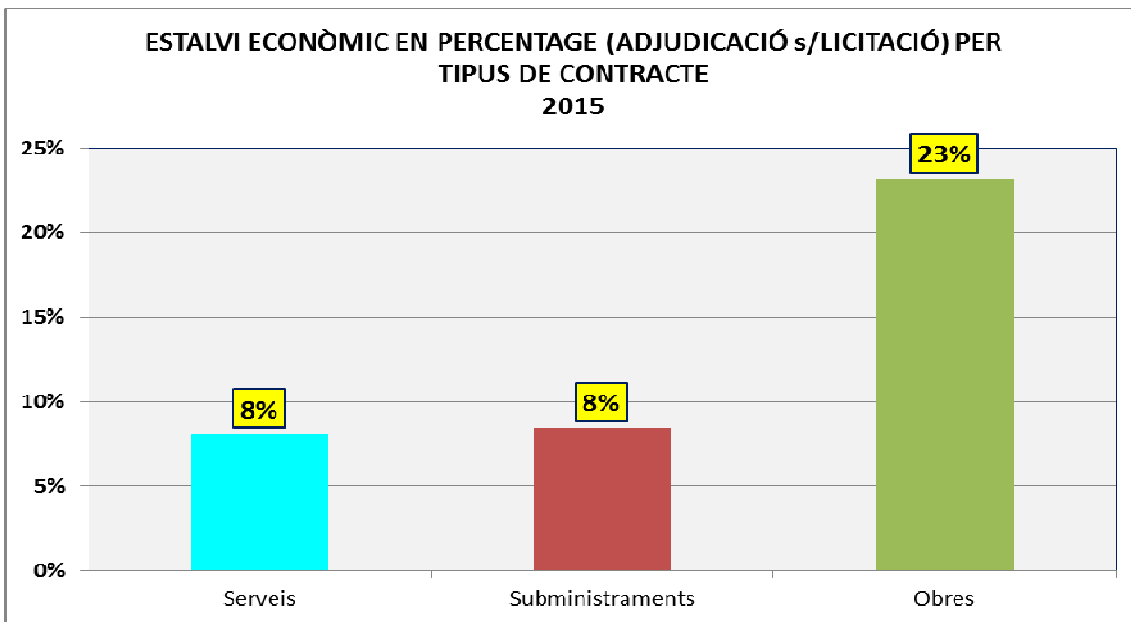
IMPORT APROVAT	IMPORT ADJUDICAT	ESTALVI ECO.	ESTALVI s/ I.APROVAT
54.849.334,77 €	48.581.214,81 €	6.268.119,96 €	11,43%

Atenent al tipus de contractació, els percentatges d'estalvi econòmic obtinguts, respecte de l'import aprovat, en cada tipus de contracte han estat: el 8% en els contractes de serveis, el 8,4% en els de subministraments i el 23% en els contractes d'obres. No hi ha estalvi econòmic en els contractes patrimonials ni en els privats. Destaquem que són en els contractes d'obres on es produeix l'estalvi econòmic més important en termes de percentatge (importos adjudicats respecte dels aprovats).

**ESTALVI ECONÒMIC 2015 s/ IMPORT APROVAT**

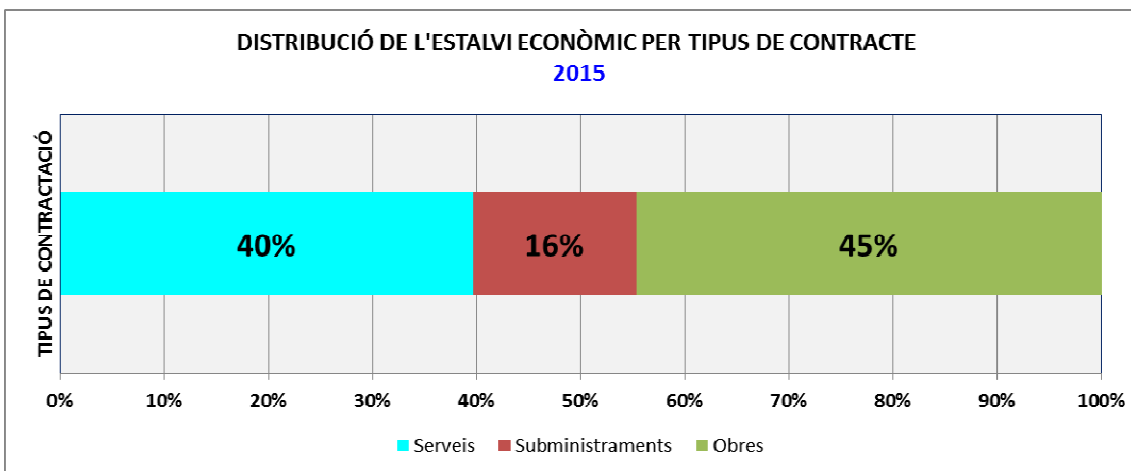
TIPUS DE CONTRACTACIÓ	IMPORT APROVAT	IMPORT ADJUDICAT	ESTALVI ECO.	% S/ L'APROVAT
Serveis	30.772.044,03	28.290.684,42	2.481.359,61	8,06%
Subministraments	11.663.017,50	10.679.142,96	983.874,54	8,44%
Obres	12.106.830,26	9.303.944,45	2.802.885,81	23,15%
Patrimonials	159.442,98	159.442,98	0,00	0,00%
Privats	148.000,00	148.000,00	0,00	0,00%
<b>TOTAL</b>	<b>54.849.334,77</b>	<b>48.581.214,81</b>	<b>6.268.119,96</b>	<b>11,43%</b>





En el quadre següent veiem la distribució, per tipus de contracte, del total de l'estalvi econòmic obtingut en el 2015. Dels 6,3 milions d'euros d'estalvi, el 45% prové de les adjudicacions de contractes d'obres, el 40% de les de serveis i el 16% de les de subministraments.

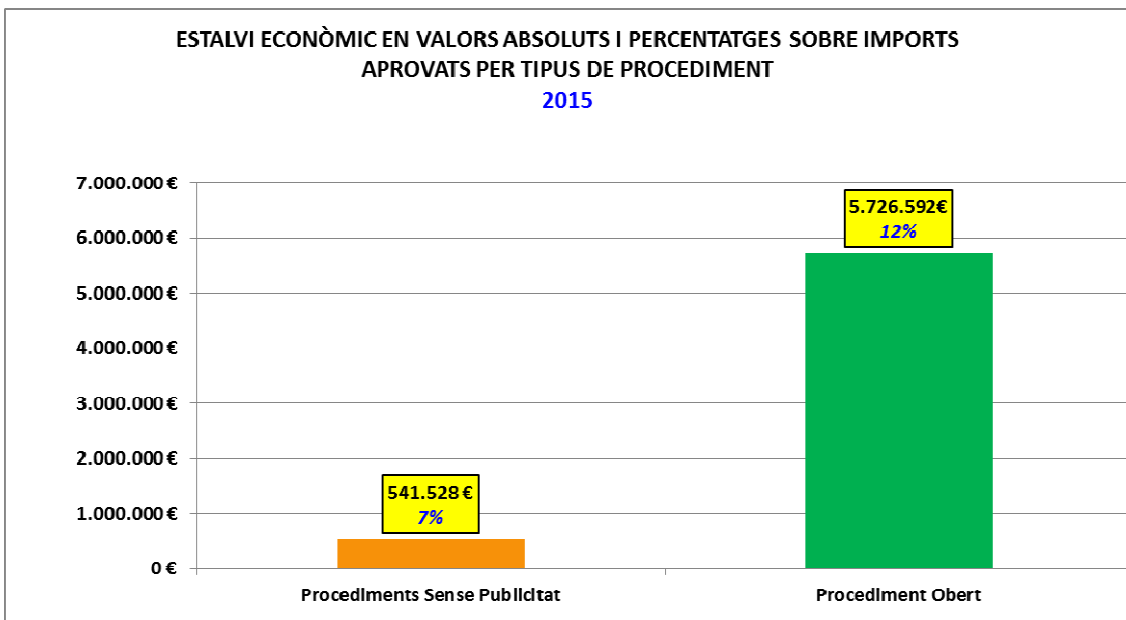
TIPUS DE CONTRACTACIÓ	IMPORT APROVAT	IMPORT ADJUDICAT	ESTALVI ECO.	% S/ ESTALVI TOTAL
Serveis	30.772.044,03	28.290.684,42	2.481.359,61	39,59%
Subministraments	11.663.017,50	10.679.142,96	983.874,54	15,70%
Obres	12.106.830,26	9.303.944,45	2.802.885,81	44,72%
Patrimoniales	159.442,98	159.442,98	0,00	0,00%
Privats	148.000,00	148.000,00	0,00	0,00%
<b>TOTAL</b>	<b>54.849.334,77</b>	<b>48.581.214,81</b>	<b>6.268.119,96</b>	<b>100,00%</b>



Atenent al procediment d'adjudicació utilitzat, els percentatges d'estalvi econòmic obtinguts respecte de l'import aprovat en cada tipus de procediment han estat: un 16% en els adjudicats per procediment negociat per raons de quantia i un 24% en els adjudicats per procediment negociat catàleg de l'estat. Pel que fa al procediment obert, el percentatge d'estalvi obtingut en les adjudicacions per únic criteri ha estat el 14% i el 8% en les de pluralitat de criteris.

**ESTALVI ECONÒMIC 2015 (sobre l'Import Aprovat)**

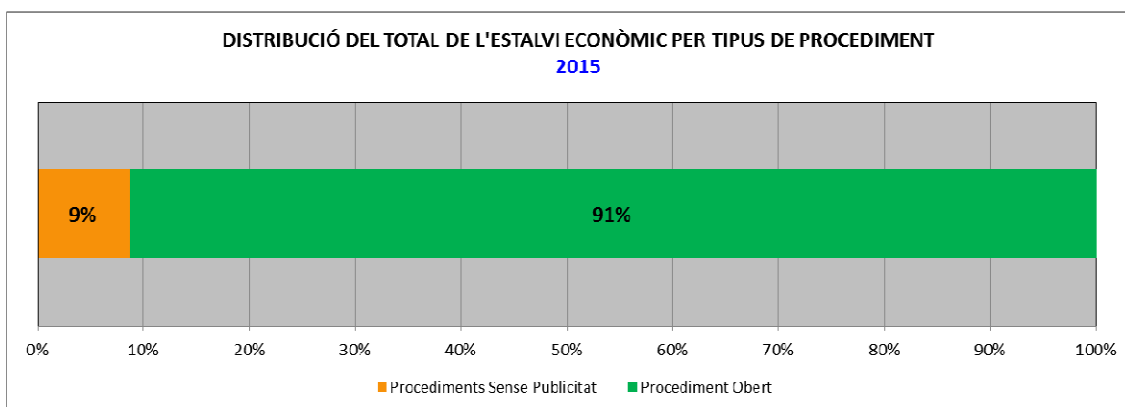
PROCEDIMENT DE CONTRACTACIÓ	IMPORT APROVAT	IMPORT ADJUDICAT	ESTALVI ECO	% S/ I.APROVAT
Adjudicació Directa	153.442,98 €	153.442,98 €	- €	0,00%
Procediment Negociat Catàleg Estat	85.000,00 €	64.690,00 €	20.310,00 €	23,89%
Procediment Negociat derivat de Desert	24.793,39 €	24.758,35 €	35,04 €	0,14%
Procediment Negociat per Raons Quantía	3.278.085,94 €	2.756.903,40 €	521.182,54 €	15,90%
Procediment Negociat per Raons Tècniques	3.783.660,41 €	3.783.660,41 €	- €	0,00%
<b>Procediments Sense Publicitat</b>	<b>7.324.982,72 €</b>	<b>6.783.455,14 €</b>	<b>541.527,58 €</b>	<b>7,39%</b>
Procediment Obert amb més d'un criteri	17.257.140,03 €	15.866.532,84 €	1.390.607,19 €	8,06%
Procediment Obert amb un criteri	30.267.212,02 €	25.931.226,83 €	4.335.985,19 €	14,33%
<b>Procediment Obert</b>	<b>47.524.352,05 €</b>	<b>41.797.759,67 €</b>	<b>5.726.592,38 €</b>	<b>12,05%</b>
<b>TOTAL</b>	<b>54.849.334,77 €</b>	<b>48.581.214,81 €</b>	<b>6.268.119,96 €</b>	<b>11,43%</b>



La distribució del total de l'estalvi econòmic per tipus de procediment en el 2015 ha estat la següent: l'estalvi corresponent als expedients adjudicats mitjançant procediment obert ha suposat el 91% mentre que el corresponent als procediments sense publicitat ha estat el 9%.

#### ESTALVI ECONÒMIC 2015 (sobre l'estalvi total)

PROCEDIMENT DE CONTRACTACIÓ	IMPORT APROVAT	IMPORT ADJUDICAT	ESTALVI ECO	% S/ TOTAL ESTALVI ECO
Adjudicació Directa	153.442,98 €	153.442,98 €	- €	0,00%
Procediment Negociat Catàleg Estat	85.000,00 €	64.690,00 €	20.310,00 €	0,32%
Procediment Negociat derivat de Desert	24.793,39 €	24.758,35 €	35,04 €	0,00%
Procediment Negociat per Raons Quantia	3.278.085,94 €	2.756.903,40 €	521.182,54 €	8,31%
Procediment Negociat per Raons Tècniques	3.783.660,41 €	3.783.660,41 €	- €	0,00%
<b>Procediments Sense Publicitat</b>	<b>7.324.982,72 €</b>	<b>6.783.455,14 €</b>	<b>541.527,58 €</b>	<b>8,64%</b>
Procediment Obert amb més d'un criteri	17.257.140,03 €	15.866.532,84 €	1.390.607,19 €	22,19%
Procediment Obert amb un criteri	30.267.212,02 €	25.931.226,83 €	4.335.985,19 €	69,18%
<b>Procediment Obert</b>	<b>47.524.352,05 €</b>	<b>41.797.759,67 €</b>	<b>5.726.592,38 €</b>	<b>91,36%</b>
<b>TOTAL</b>	<b>54.849.334,77 €</b>	<b>48.581.214,81 €</b>	<b>6.268.119,96 €</b>	<b>100,00%</b>



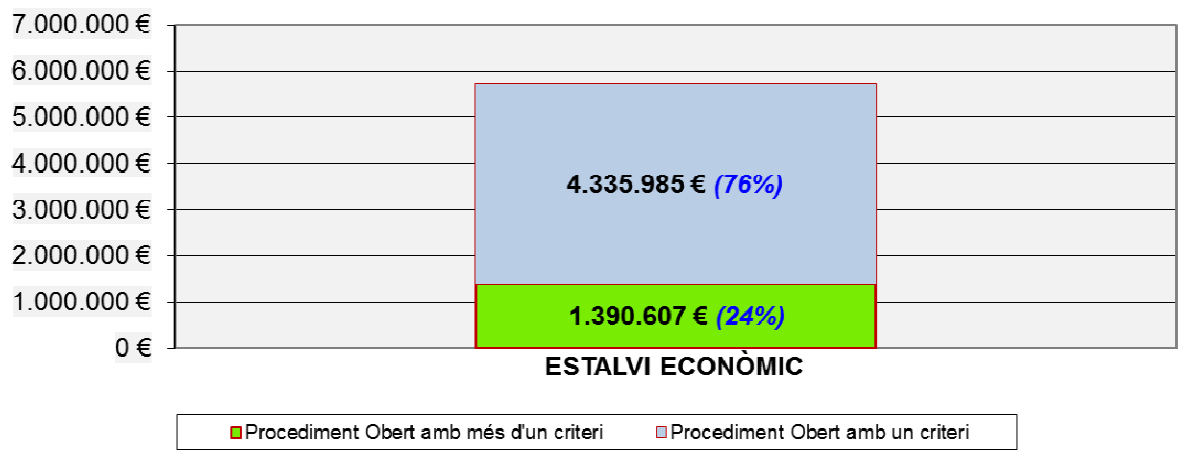
Si analitzem separatament el **Procediment Obert**, el 76% de l'estalvi total obtingut en els expedients adjudicats per aquest tipus de procediment correspon a adjudicacions per procediment obert amb un únic criteri i el 24% restant a les adjudicacions per procediment obert amb pluralitat de criteris.

#### 2015

PROCEDIMENT OBERT	IMPORT APROVAT	IMPORT ADJUDICAT	ESTALVI ECO.	% S/ TOTAL ESTALVI ECO
Procediment Obert amb més d'un criteri	17.257.140,03	15.866.532,84	1.390.607,19	24,28%
Procediment Obert amb un criteri	30.267.212,02	25.931.226,83	4.335.985,19	75,72%
<b>TOTAL</b>	<b>47.524.352,05</b>	<b>41.797.759,67</b>	<b>5.726.592,38</b>	<b>100,00%</b>



**ESTALVI ECONÒMIC: PROCEDIMENT OBERT**  
**2015**



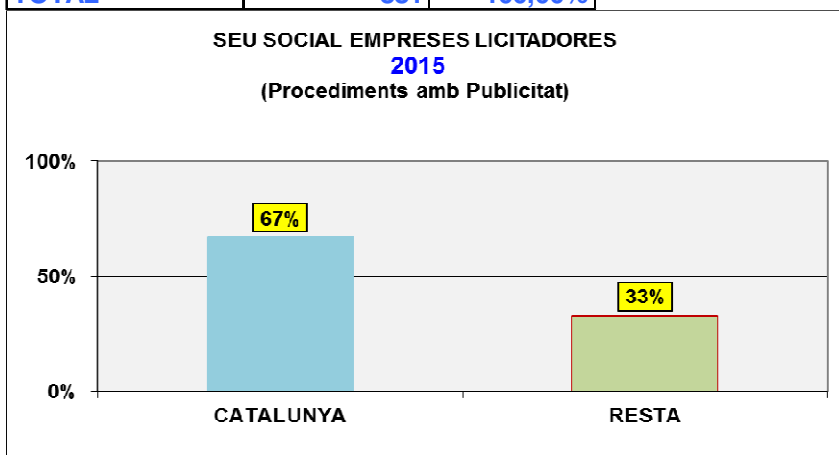
## 1.6. CONCURRENCIA D'EMPRESES I SEU SOCIAL

El total d'empreses presentades en les diferents licitacions amb publicitat adjudicades al llarg de 2015 ha estat de **881**.

Si obtenim la mitjana del nombre de licitadors presentats per expedient adjudicat observem que aquesta ràtio es situa en **6** licitadors per expedient.

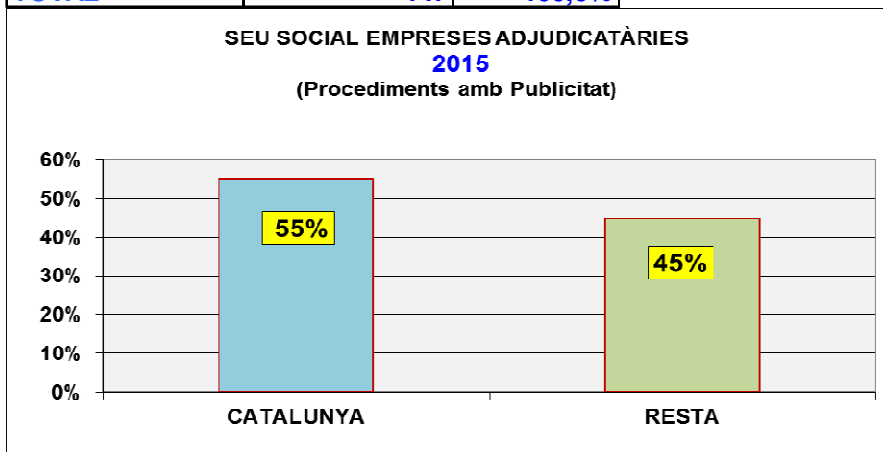
Pel que fa a la seu social d'aquestes empreses licitadores, el **67%** d'elles tenen la seva raó social a Catalunya i el **33%** fora de Catalunya.

	adjudicacions	%
<b>CATALUNYA</b>	591	67,08%
<b>RESTA</b>	290	32,92%
<b>TOTAL</b>	<b>881</b>	<b>100,00%</b>



Pel que fa a la seu social de les empreses adjudicatàries dels expedients derivats de procediments amb publicitat adjudicats al llarg de 2015, la relació entre les empreses amb seu social a Catalunya i amb seu social fora de Catalunya ha estat de **55%-45%**.

	adjudicacions	%
<b>CATALUNYA</b>	81	55,1%
<b>RESTA</b>	66	44,9%
<b>TOTAL</b>	<b>147</b>	<b>100,0%</b>



## 1.7. RESERVA SOCIAL

En el mes de novembre de 2014, la Junta de Govern de la Diputació de Barcelona va aprovar la Reserva Social de contractació per a l'exercici 2015 amb la finalitat d'afavorir l'ocupació dels sectors més desfavorits o amb especial risc d'exclusió social.

Els objectes contractuals susceptibles de reserva que es van fixar van ser els serveis de neteja de recintes i edificis corporatius, la recollida de residus (grup 1), les arts gràfiques, els serveis de missatgeria i paqueteria, la bugaderia industrial, el subministrament de productes alimentaris, els serveis d'informació i control d'accessos, suport a esdeveniments i jornades i restauració

Els contractes poden adjudicar-se com a contracte menor, per procediment negociat per raó de la quantia econòmica, o per procediment obert, d'acord amb els llindars establerts per la legislació de contractes del sector públic.

Les entitats destinatàries dels contractes reservats seran els centres especials de treball.

Dins d'aquest acord també es va fixar el percentatge màxim d'un 20% de reserva social a aplicar sobre l'import de la despesa executada per la Corporació, per a les prestacions objecte de reserva en l'exercici 2014. La quantitat màxima es va fixar en un import d,1.000.000 €

Al llarg de 2015 constatem les següents actuacions que responen a l'àmbit de la Reserva Social:

Les adjudicacions de dos expedients de contractació, un per part de la Subdirecció de Logística i l'altre per part de l'Organisme de Gestió Tributària:

1. L'Acord marc amb màxim de 3 empreses, per a serveis urgents, missatgeria i paqueteria, origen i destinació Barcelona ciutat de Diputació, CCCB, Institut del Teatre i XAL.  
Amb un pressupost màxim de licitació de 84.644,03 €, s'ha adjudicat a Fundació Joia pel mateix import (dels quals 34.485 € corresponen a la Diputació i la resta als altres ens)
2. La contractació del servei de recollida, transport i destrucció del paper confidencial de rebuig que es genera a les oficines de l'Organisme Autònom de Gestió Tributària de la Diputació de Barcelona.  
L'adjudicació ha estat per un import de 121.022 € a la UTE conformada per les empreses Mansol Projectes, SL I Troofi Confidential Data Solution,SL.

En aquest any també s'ha licitat i declarat desert el procediment obert relatiu a la prestació del servei de bar-restaurant del recinte Mundet de la Diputació de Barcelona; s'ha aprovat una pròrroga (de l'1/09/2015 fins al 31/08/2016 data màxima) del contracte amb l'empresa Serveis Integrals de Finques Urbanes, SL, relatiu al servei de neteja de les dependències de l'edifici SPOTT i, un altra (de l'1/1/2016 a 31/12/2017) del contracte amb l'empresa Flisa Catalunya, SAU, relatiu a la contractació del servei de bugaderia dels Centres Residencials de l'Àrea d'Atenció a les Persones. Finalment, s'ha iniciat l'expedient relatiu al servei de neteja dels espais exteriors del recinte Torribera, amb un pressupost màxim de licitació de 151.868,20 € i que ha estat adjudicat, en el mes de març de 2016, a la Fundació Privada Tallers de Catalunya per 100.810,08€.

**ACTUACIONS EN L'AMBIT DE LA RESERVA SOCIAL** (incorpora contracte ORGT)  
(expedients adjudicats en l'exercici 2015)

EXPEDIENT	OBJECTE CONTRACTUAL	SERVEI PROMOTOR	PROCEDIMENT	TIPUS	IMPORT ADJUDICAT (sense iva)	NOMBRE LICITADORS	CET ADJUDICATARI	OBSERVACIONS
2013/0007220 (*)	Acord marc amb màxim 3 empreses, reservat a Centres Especials de Treball, per serveis urgents, missatgeria i paqueteria origen i destinació Barcelona ciutat de Diputació, CCCB, Institut del Teatre i XAL	Subdirecció Logística	Obert	Serveis	28.500,00 €	2	FUNDACIÓ JOIA	ADJUDICAT 11/05/2015
2015/0000030	Servei de recollida, transport i destrucció del paper confidencial de rebuig que es genera a les oficines de l'Organisme Autònom de Gestió Tributària de la Diputació de Barcelona, reservat a Centres Especials de Treball	Organisme Autònom de Gestió Tributària	Obert	Serveis	110.020,00 €	4	UTE MANSOL PROJECTES, SL; TROOFI CONFIDENTIAL DATA SOLUTION, SL	ADJUDICAT 15/09/2015
2013/7619 PRÒRROGA	Servei de neteja respectuós amb el medi ambient, de les dependències de l'edifici del centre de l'SPOTT, ubicat al carrer Sant Honorat, 5 de Barcelona	Subdirecció Logística	Obert	Serveis	86.929,15 €		SERVEIS INTEGRALS DE FINQUES URBANES SL	PRÒRROGAT (1/09/2015 a 31/08/2016)
2013/4958 PRÒRROGA	Contractació reservada a CET del servei de bugaderia dels Centres Residencials de l'Àrea d'Atenció a les persones	Ger.Serveis de Benestar Social	Obert	Serveis	626.827,32 €		FLISA CATALUNYA, SAU	PRÒRROGAT (1/1/2016 a 31/12/2017)
2014/0007408	Prestació del Servei de bar-restaurant del recinte Mundet de la Diputació de Barcelona, reservat a Centres Especials de Treball	Subdirecció Logística	Obert	Administratiu-especial				DECLARAT DESERT
2015/0004920	Servei de neteja, respectuós amb el medi ambient dels espais exteriors del Recinte Torribera, reservat a Centres Especials de Treball	Subdirecció Logística	Obert	Serveis				ADJUDICAT 17/03/2016
	<b>TOTAL</b>				<b>852.276,47 €</b>			

El percentatge de contractació reservada sobre el volum màxim destinat a reserva social per a l'exercici 2015, (1.000.000€ segons acord de la Junta de Govern de novembre de 2014), ha estat del **85,2%**.

Des de l'Àrea de Territori i Sostenibilitat i derivat dels compromisos adquirits per la Diputació de Barcelona en el conveni de col·laboració amb la Fundació "La Caixa" en matèria d'espais protegits aprovats en 2014, al llarg de l'any 2015, s'han adjudicat els plans d'actuació que es detallen en el quadre següent:

## Reserva Social 2015 (adjudicacions)

Expedient	Objecte	Promotor	Procediment	Típus	Adjudicatari	Total adjudicat (sense iva)
2014/0003127	Conveni Caixa (P228).- Contracte de serveis per a la millora d'hàbitats forestals i prevenció incendis en les finques de Can Sorell, Can Planell i Can Terrer, en l'àmbit del PNM.	Of. Tèc. de Planificació Anàlisi Territ.	Negociat raons quantia	Serveis	Associació Montseny Guillerries	43.832,49 €
2014/0003222	Conveni Caixa (P229).- Pla act. millora hàbitats interès dins del Parc Natural del Montseny	Of. Tèc. de Planificació Anàlisi Territ.	Negociat raons quantia	Serveis	Fundació Privada TAC Osona	44.900,00 €
2014/0003331	Conveni Caixa (P237).-Pla Actuació millora hàbitats forestals i manteniment hàbitats en l'àmbit del Parc Natural de Sant Llorenç	Of. Tèc. de Planificació Anàlisi Territ.	Negociat raons quantia	Serveis	Empresa d'Inserció Barbera Inserta SL	45.317,35 €
2014/0003556	Conveni Caixa (P236).- Contracte de serveis per a la millora d'hàbitats forestals i prev.incend forestals a les finques C.Grau,La Pleta,Vallgrassa, Mas Vendrell,Les Piques, S.Siurell i Plana Novela PG	Of. Tèc. de Planificació Anàlisi Territ.	Negociat raons quantia	Serveis	Fundació Nou Xamfrà	46.108,18 €
2014/0003772	Conveni Caixa (P235).- Pla actuació potenciació biomassa Parc del Garraf	Of. Tèc. de Planificació Anàlisi Territ.	Negociat raons quantia	Serveis	FORESTAL FOGA SCP	56.500,00 €
2014/0010003	Conveni Caixa (P241).- Desenvolupar dins l'àmbit del Consorci del Parc de la Serralada de Marina, el Pla d'actuacions P241 millora hàbitats forestals a la vall de Sant Jeroni de la Murtra, Badalona	Of. Tèc. de Planificació Anàlisi Territ.	Negociat raons quantia	Serveis	Fundació APIP-ACAM	40.672,00 €
2014/0010004	Conveni Caixa (P242).- Contracte de serveis per a desenvolupar el Pla d'actuacions per al manteniment d'hàbitats oberts dins l'àmbit del Consorci del Parc de la Serralada Litoral.	Of. Tèc. de Planificació Anàlisi Territ.	Negociat raons quantia	Serveis	Ambientalia World, SL	43.998,17 €
2014/0010005	Conveni Caixa (P243).- Contracte de servei per a poder desenvolupar el Pla d'actuacions per a la millora d'hàbitats forestals, dins l'àmbit del Consorci del Parc de la Serralada Litoral	Of. Tèc. de Planificació Anàlisi Territ.	Negociat raons quantia	Serveis	Treballs Forestals del Berguedà SL	42.406,60 €
2014/0010006	Conveni Caixa (P244) .- Desenvolupar dins l'àmbit del Consorci de l'Espai Natural de les Guillerries-Savassona el Pla d'actuacions P244 per a la millora dels hàbitats forestals	Of. Tèc. de Planificació Anàlisi Territ.	Negociat raons quantia	Subministrament	Can Cet, Centre d'inserció Socio-Laboral, SL	38.857,97 €
2014/0010008	Conveni Caixa (P245).- Contracte de serveis per a poder desenvolupar dins l'àmbit del Consorci de l'Espai Natural de les Guillerries-Savassona el Pla d'actuacions P245.	Of. Tèc. de Planificació Anàlisi Territ.	Negociat raons quantia	Serveis	FUNDACIÓ NOUXAMFRÀ	48.571,81 €
	<b>TOTAL</b>					<b>451.164,57 €</b>

Barcelona, maig 2016