

# Informe de l'activitat contractual Diputació de Barcelona 2021

# **Informe de l'activitat contractual Diputació de Barcelona 2021**

© Diputació de Barcelona  
Febrer de 2022



**Diputació  
Barcelona**

# Índex

Introducció .....	4
Criteris d'extracció de les dades .....	5
1. Adjudicacions .....	6
2. Contractació menor .....	17
3. Estalvi econòmic .....	22
4. Concurrencia d'empreses .....	27
5. Reserva social .....	31
6. Clàusules ambientals i socials .....	32
7. Mitjana anual dels terminis de tramitació d'expedients adjudicats per procediment obert .....	34
8. Pròrrogues .....	36
9. Acords marc .....	39
10. Expedients en execució i pendents de finalització de tramitació .....	41
11. Resum de les dades principals .....	42
12. Evolució de les variables principals: període 2016-2021 .....	44

## Introducció

En compliment de les lleis 19/2013, de 9 de desembre, i 19/2014, de 29 de desembre, de transparència, accés a la informació pública i bon govern, la publicació de l'informe anual 2021 de l'activitat contractual de la Diputació de Barcelona en el seu Portal de Transparència dona continuïtat a la voluntat d'avançar cap a una administració més transparent i propera a la ciutadania, amb l'objectiu de desenvolupar una política de transparència i respecte a la lliure concurrència i a la igualtat d'oportunitats en la contractació pública, i també pretén obtenir una visió dinàmica de l'evolució temporal de l'activitat contractual de la Diputació de Barcelona.

El present informe s'elabora en compliment d'aquesta funció de seguiment de la contractació pública i comprèn l'activitat contractual de la Diputació de Barcelona, és a dir, l'activitat de la corporació entesa com les nou àrees de la seva estructura orgànica.

Aquesta activitat contractual està constituïda per les adjudicacions aprovades al llarg del 2021.

Els indicadors són obtinguts, amb periodicitat trimestral, de la informació contractual incorporada a l'e-SEC (aplicació de seguiment d'expedients de contractació) pel Servei de Contractació, la Coordinació d'Estratègia Corporativa i Concertació Local, la Subdirecció d'Edificació, la Direcció de Serveis de Suport a la Coordinació General, la Subdirecció d'Imatge Corporativa i Promoció Institucional, i l'Àrea d'Infraestructures i Espais Naturals.

L'informe comença amb un apartat d'explicació dels criteris per a l'obtenció de les dades objecte d'estudi i, a continuació, analitza, des de diferents punts de vista, les diferents activitats contractuals que formen tot el conjunt. Al final de l'informe es resumeixen les dades principals i es presenten les conclusions respectives.

En un altre annex també es recull l'evolució de les principals variables de l'activitat contractual al llarg del període 2016-2021.

## Criteris d'extracció de les dades

Aquest informe s'ha elaborat a partir de les dades obtingudes de l'e-SEC, l'aplicació de seguiment d'expedients de contractació, en què el Servei de Contractació, la Subdirecció d'Edificació, la Coordinació d'Estratègia Corporativa i Concertació Local, la Direcció de Serveis de Suport a la Coordinació General, la Subdirecció d'Imatge Corporativa i Promoció Institucional i l'Àrea d'Infraestructures i Espais Naturals introdueixen i actualitzen tota la informació de la contractació que gestionen en totes les seves fases —aprovació, licitació, adjudicació, execució i extinció—, tret de la contractació menor.

Les dades de la contractació menor han estat proporcionades per la Intervenció General i es presenten en un epígraf diferenciat.

El criteri escollit per delimitar la contractació d'aquest període ha estat la data d'adjudicació, és a dir, es recullen els expedients que han estat adjudicats des de l'1 de gener fins al 31 de desembre del 2021.

Cada lot és considerat com una adjudicació diferenciada en tractar-se de contractes independents.

Finalment, i per a la correcta interpretació de les dades contingudes en aquest informe, cal tenir en compte les consideracions següents:

### **En aquest informe els imports es presenten sense IVA**

Quan les adjudicacions són expressades en termes de preus unitaris, es prenen com a imports els de la licitació, en tant que expressió màxima a què està subjecta la seva adjudicació.

# 1. Adjudicacions

L'activitat contractual que aquí es presenta és la que promouen els serveis de la Diputació de Barcelona que depenen de la Mesa de Serveis Interns i Sector Públic, i la contractació que gestiona l'Àrea d'Infraestructures i Espais Naturals, que depèn de la Mesa de Territori i Sostenibilitat, llevat dels contractes menors, que són tractats en un apartat diferenciat.

No està inclosa l'activitat contractual gestionada pels organismes autònoms, consorcis i altres ens que formen part del sector públic de la Diputació de Barcelona.

L'activitat contractual analitzada en aquest primer epígraf recull les adjudicacions promogudes des de les diferents àrees de la corporació efectuades al llarg de l'exercici 2021, independentment de les dates de tramitació o de l'any de la seva execució.

En la taula següent es presenta l'activitat contractual, que es concreta, en aquest any 2021, en un total de 329 contractes adjudicats per un import global de 135.013.031,40 €.

## ADJUDICACIONS 2021

NOMBRE	IMPORT
329	135.013.031,40

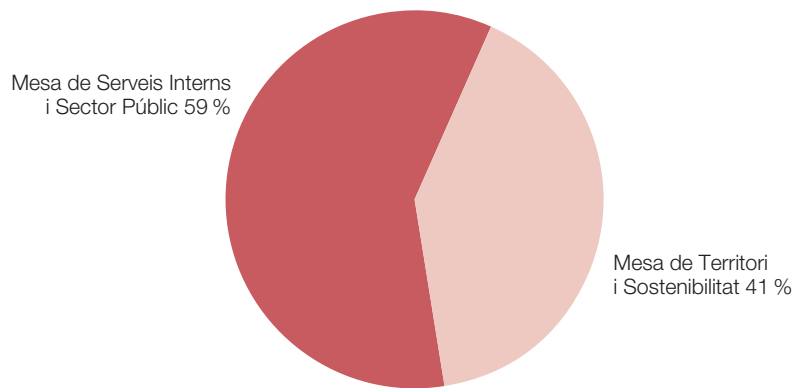
## 1.1. Adjudicacions per meses de contractació

### Nombre

#### NOMBRE D'ADJUDICACIONS TRAMITADES PER PROCEDIMENT NEGOCIAT I OBERT

MESES DE CONTRACTACIÓ	NOMBRE
Servei de Contractació	162
Coordinació d'Estratègia Corporativa i Concertació Local	1
Subdirecció d'Imatge Corporativa i Promoció Institucional	10
Subdirecció d'Edificació	20
<b>MESA DE SERVEIS INTERNS I SECTOR PÚBLIC</b>	<b>193</b>
Gerència de Serveis d'Espais Naturals	19
Gerència de Serveis d'Equipaments, Infraestructures Urbanes i Patrimoni Arquitectònic	20
Gerència de Serveis d'Habitatge, Urbanisme i Activitats	22
Gerència de Serveis d'Infraestructures Viàries i Mobilitat	75
<b>MESA DE TERRITORI I SOSTENIBILITAT</b>	<b>136</b>
<b>TOTAL NOMBRE D'ADJUDICACIONS 2021</b>	<b>329</b>

## Nombre d'adjudicacions. 2021



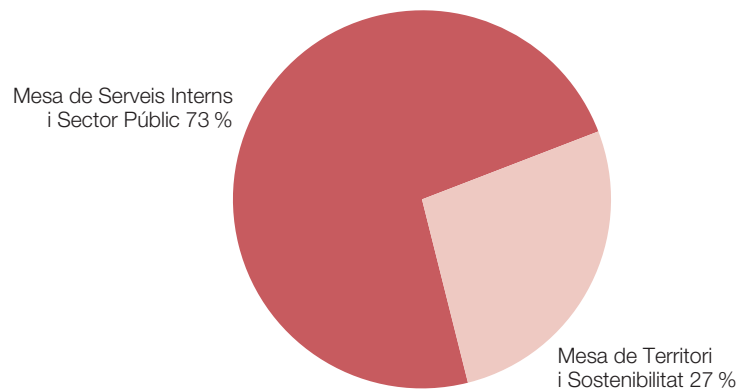
Del *nombre total de contractes* adjudicats al llarg del 2021, el 59 % ha estat gestionat en la Mesa de Contractació de Serveis Interns i Sector Públic (en què el Servei de Contractació ha gestionat el 84 % del total d'adjudicacions de la mesa) i el 41 %, en la Mesa de Territori i Sostenibilitat.

## Import

### IMPORT ADJUDICACIONS TRAMITADES PER PROCEDIMENT NEGOCIAT I OBERT

MESES DE CONTRACTACIÓ	IMPORT
Servei de Contractació	96.217.929,98
Coordinació d'Estratègia Corporativa i Concertació Local	13.612,50
Subdirecció d'Imatge Corporativa i Promoció Institucional	392.313,06
Subdirecció d'Edificació	2.331.814,00
<b>MESA DE SERVEIS INTERNS I SECTOR PÚBLIC</b>	<b>98.955.669,54</b>
Gerència de Serveis d'Espais Naturals	1.533.671,44
Gerència de Serveis d'Infraestructures Viàries i Mobilitat	33.161.049,75
Gerència de Serveis d'Equipaments, Infraestructures Urbanes i Patrimoni Arquitectònic	1.158.578,74
Gerència de Serveis d'Habitatge, Urbanisme i Activitats	204.061,93
<b>MESA DE TERRITORI I SOSTENIBILITAT</b>	<b>36.057.361,86</b>
<b>TOTAL IMPORT D'ADJUDICACIONS 2021</b>	<b>135.013.031,40</b>

Import total adjudicat. 2021



Pel que fa als imports adjudicats, els percentatges de distribució entre la Mesa de Contractació de Serveis Interns i Sector Públic i la Mesa de Territori i Sostenibilitat han estat el 73 % i el 27 %, respectivament.

En la Mesa de Serveis Interns i Sector Públic, el 97 % de l'import adjudicat ha estat gestionat pel Servei de Contractació.

De l'import total adjudicat en la Mesa de Territori i Sostenibilitat, el 92 % ha estat gestionat per la Gerència de Serveis d'Infraestructures Viàries i Mobilitat.

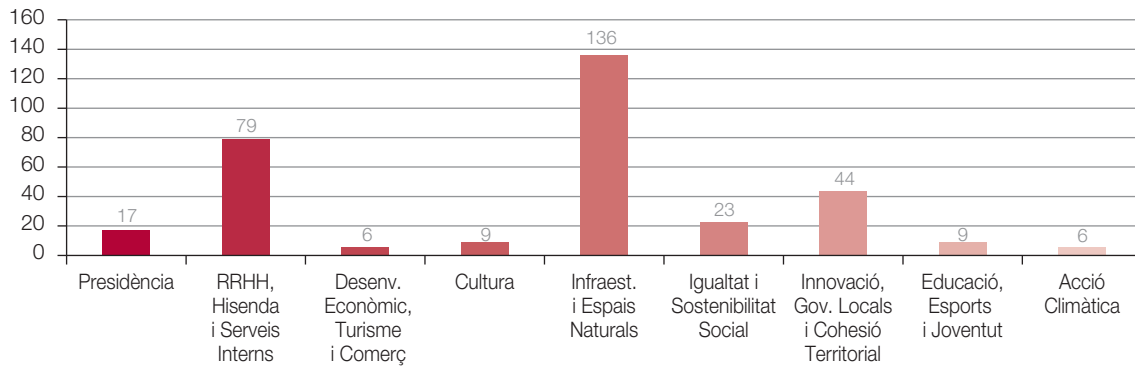
## 1.2. Adjudicacions per àrees i serveis promotors

ÀREES	NOMBRE	%	IMPORT	%
Presidència	17	5,17	1.587.180,75	1,18
Recursos humans, hisenda i serveis interns	79	24,01	22.659.947,66	16,78
Desenvolupament econòmic, turisme i comerç	6	1,82	604.779,69	0,45
Cultura	9	2,74	1.094.220,83	0,81
Infraestructures i espais naturals	136	41,34	36.057.361,86	26,71
Igualtat i sostenibilitat social	23	6,99	62.172.716,98	46,05
Innovació, governs locals i cohesió territorial	44	13,37	9.787.964,73	7,25
Educació, esports i joventut	9	2,74	611.830,69	0,45
Acció climàtica	6	1,82	437.028,21	0,32
<b>TOTAL ÀREES</b>	<b>329</b>	<b>100,00</b>	<b>135.013.031,40</b>	<b>100,00</b>

En aquesta taula es presenta la distribució de les adjudicacions segons les diferents àrees de la Diputació de Barcelona. En la pàgina següent es recullen els comentaris pertinents a la vista dels gràfics que se'n deriven.

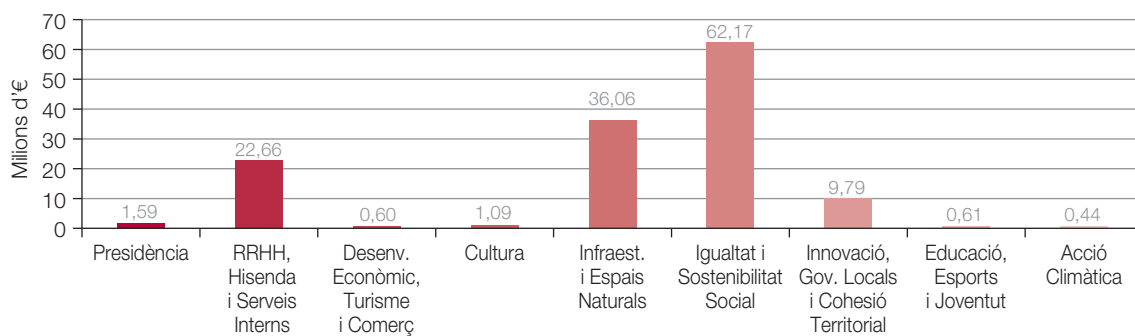


### Nombre d'adjudicacions per àrees. 2021



Per nombre d'adjudicacions, destaca l'Àrea d'Infraestructures i Espais Naturals amb 136 adjudicacions, que representen el 41,3 % de la xifra total de les efectuades.

### Imports adjudicats per àrees. 2021



En termes d'import adjudicat, és l'Àrea d'Igualtat i Sostenibilitat Social la que ha assignat un volum econòmic més alt, un 46 % del total adjudicat, 62,2 M€, dels quals 60,4 corresponen al contracte de teleassistència.

### 1.3. Adjudicacions per àrees, gerències i direccions de serveis

En la taula següent es presenten les adjudicacions dutes a terme per les diferents gerències i direccions de serveis agrupades per les àrees en què s'estructura la corporació.

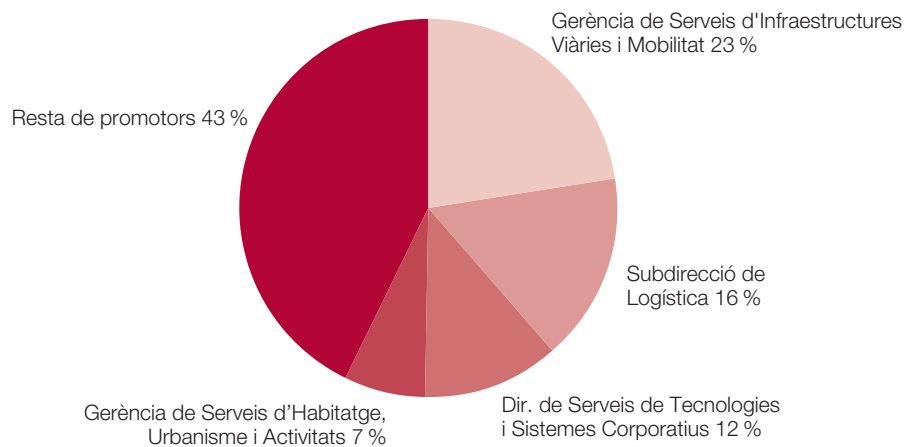
PROMOTORS	NOMBRE	% (s/Total)	IMPORT	% (s/Total)
Gabinet de Previsió i Seguretat	5	1,52	784.455,19	0,58
Gabinet de la Presidència	10	3,04	392.313,06	0,29
Coordinació d'Estratègia Corporativa i Concertació Local	2	0,61	410.412,50	0,30
<b>ÀREA DE PRESIDÈNCIA</b>	<b>17</b>	<b>5,17</b>	<b>1.587.180,75</b>	<b>1,18</b>
Subdirecció d'Edificació	20	6,08	2.331.814,00	1,73
Subdirecció de Logística	53	16,11	19.991.518,99	14,81
Direcció de Serveis de Planificació Econòmica	5	1,52	242.123,49	0,18
Direcció de Serveis de Recursos Humans	1	0,30	94.491,18	0,07
<b>ÀREA DE RECURSOS HUMANS, HISENDA I SERVEIS INTERNS</b>	<b>79</b>	<b>24,01</b>	<b>22.659.947,66</b>	<b>16,78</b>
Gerència de Serveis de Promoció Econòmica i Ocupació	3	0,91	405.686,69	0,30
Gerència de Serveis de Turisme	1	0,30	20.223,00	0,01
Gerència de Serveis de Comerç	2	0,61	178.870,00	0,13
<b>ÀREA DE DESENVOLUPAMENT ECONÒMIC, TURISME I COMERÇ</b>	<b>6</b>	<b>1,82</b>	<b>604.779,69</b>	<b>0,45</b>
Gerència de Serveis de Cultura	6	1,82	628.859,93	0,47
Gerència de Serveis de Biblioteques	3	0,91	465.360,90	0,34
<b>ÀREA DE CULTURA</b>	<b>9</b>	<b>2,74</b>	<b>1.094.220,83</b>	<b>0,81</b>
Gerència de Serveis d'Espais Naturals	19	5,78	1.533.671,44	1,14
Gerència de Serveis d'Habitatge, Urbanisme i Activitats	22	6,69	204.061,93	0,15
Gerència de Serveis d'Infraestructures Viàries i Mobilitat	75	22,80	33.161.049,75	24,56
Gerència de Serveis d'Equip., Inf. Urb. i Patr. Arquitectònic	20	6,08	1.158.578,74	0,86
<b>ÀREA D'INFRAESTRUCTURES I ESPAIS NATURALS</b>	<b>136</b>	<b>41,34</b>	<b>36.057.361,86</b>	<b>26,71</b>
Gerència de Serveis Socials	3	0,91	60.557.080,96	44,85
Gerència de Serveis Residencials d'Estades Temporals i Respir	10	3,04	1.374.626,68	1,02
Gerència de Serveis d'Igualtat i Ciutadania	1	0,30	53.900,00	0,04
Gerència de Serveis de Salut Pública i Consum	9	2,74	187.109,34	0,14
<b>ÀREA D'IGUALTAT I SOSTENIBILITAT SOCIAL</b>	<b>23</b>	<b>6,99</b>	<b>62.172.716,98</b>	<b>46,05</b>
Direcció de Serveis de Tecnologies i Sistemes Corporatius	39	11,85	9.486.799,73	7,03
Gabinet d'Innovació Digital	1	0,30	106.800,00	0,08
Direcció de Serveis de Formació	3	0,91	150.608,00	0,11
Gerència de Serveis d'Assistència al Govern Local	1	0,30	43.757,00	0,03
<b>ÀREA D'INNOVACIÓ, GOVERNS LOCALS I COHESIÓ TERRITORIAL</b>	<b>44</b>	<b>13,37</b>	<b>9.787.964,73</b>	<b>7,25</b>
Oficina del Pla Jove	4	1,22	131.700,00	0,10
Gerència de Serveis d'Educació	3	0,91	163.576,19	0,12
Gerència de Serveis d'Esports	2	0,61	316.554,50	0,23
<b>ÀREA D'EDUCACIÓ, ESPORTS I JOVENTUT</b>	<b>9</b>	<b>2,74</b>	<b>611.830,69</b>	<b>0,45</b>
Gerència de Serveis de Medi Ambient	6	1,82	437.028,21	0,32
<b>ÀREA D'ACCIÓ CLIMÀTICA</b>	<b>6</b>	<b>1,82</b>	<b>437.028,21</b>	<b>0,32</b>
<b>TOTAL</b>	<b>329</b>	<b>100,00</b>	<b>135.013.031,40</b>	<b>100,00</b>

A la vista d'aquesta taula, es posen en relleu els serveis promotors amb més pes específic en l'activitat contractual al llarg del 2021.

Pel que fa al *nombre d'adjudicacions*, destaca, en primer lloc, la Gerència de Serveis d'Infraestructures Viàries i Mobilitat ja que des d'aquesta gerència s'ha promogut el 23 % del nombre total d'adjudicacions. En segon lloc, se situa la Subdirecció de Logística, amb el 16 %. El nombre total d'adjudicacions promogudes des dels quatre departaments especificats en la taula següent representen el 57 % del nombre total d'adjudicacions del 2021. La resta dels promotors, el 43 % restant.

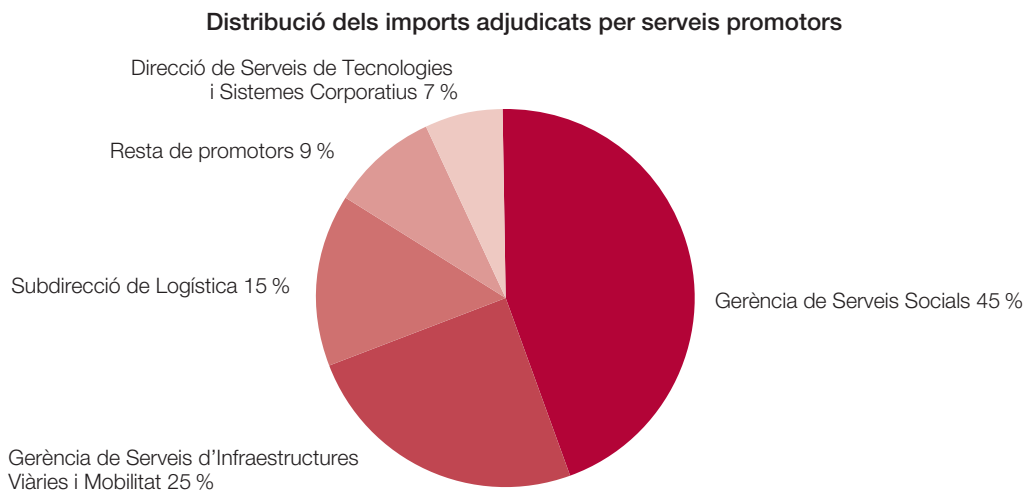
PROMOTORS	NOMBRE	%
Gerència de Serveis d'Infraestructures Viàries i Mobilitat	75	23
Subdirecció de Logística	53	16
Direcció de Serveis de Tecnologies i Sistemes Corporatius	39	12
Gerència de Serveis d'Habitatge, Urbanisme i Activitats	22	7
Resta de promotors	140	43
<b>TOTAL</b>	<b>329</b>	<b>100</b>

Distribució del nombre d'adjudicacions per serveis promotors



Pel que fa al *volum econòmic*, destaca la Gerència de Serveis Socials, que és responsable del 45 % del total de l'import adjudicat l'any 2021, conseqüència de l'adjudicació del contracte de serveis de teleassistència. L'import total adjudicat dels quatre departaments especificats en la taula següent representen el 91 % de l'import total adjudicat el 2021.

PROMOTORS	IMPORT	%
Gerència de Serveis Socials	60.557.080,96	45
Gerència de Serveis d'Infraestructures Viàries i Mobilitat	33.161.049,75	25
Subdirecció de Logística	19.991.518,99	15
Direcció de Serveis de Tecnologies i Sistemes Corporatius	9.486.799,73	7
Resta de promotors	11.816.581,97	9
<b>TOTAL</b>	<b>135.013.031,40</b>	<b>100</b>

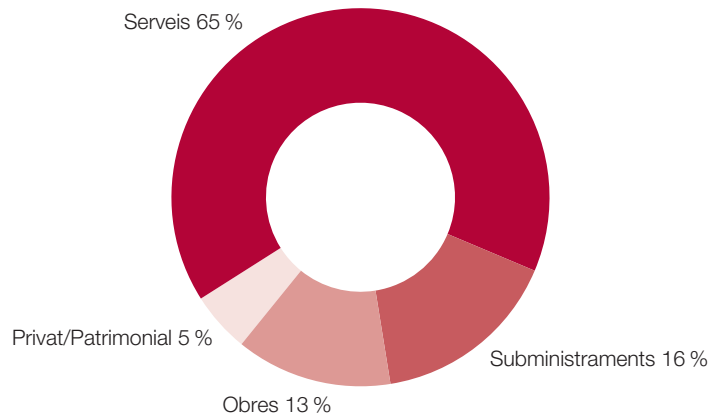


## 1.4. Adjudicacions per tipus de contracte

### ADJUDICACIONS 2021

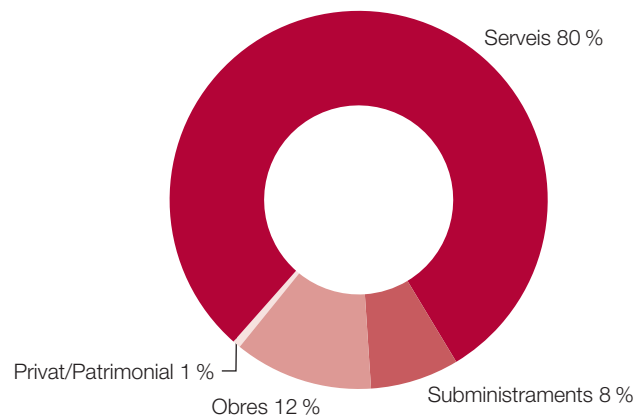
TIPUS DE CONTRACTACIÓ	NOMBRE	%	IMPORT	%
Privat/Patrimonial	17	5	929.290,68	1
Serveis	215	65	107.796.041,85	80
Subministraments	53	16	10.249.286,77	8
Obres	44	13	16.038.412,10	12
<b>TOTAL</b>	<b>329</b>	<b>100</b>	<b>135.013.031,40</b>	<b>100</b>

#### Distribució del nombre total d'adjudicacions per tipus de contracte



Pel que fa al *nombre*, predominen els serveis, amb 215 adjudicacions que representen el 65 % del total de contractes adjudicats al llarg del 2021.

#### Distribució de l'import total adjudicat per tipus de contracte



Quant a l'*import*, també són majoritaris els contractes de serveis, amb un total de 107,8 M€, que representen el 80 % de l'import total adjudicat i que inclouen el contracte de serveis de teleassistència (60,4 M€).

### 1.5. Adjudicacions per tipus de procediment

La taula següent analitza les adjudicacions de la Diputació de Barcelona efectuades al llarg del 2021, segons el procediment d'adjudicació, diferenciant entre procediments sense publicitat i amb publicitat (procediments oberts).

La contractació menor es troba recollida en un epígraf específic.

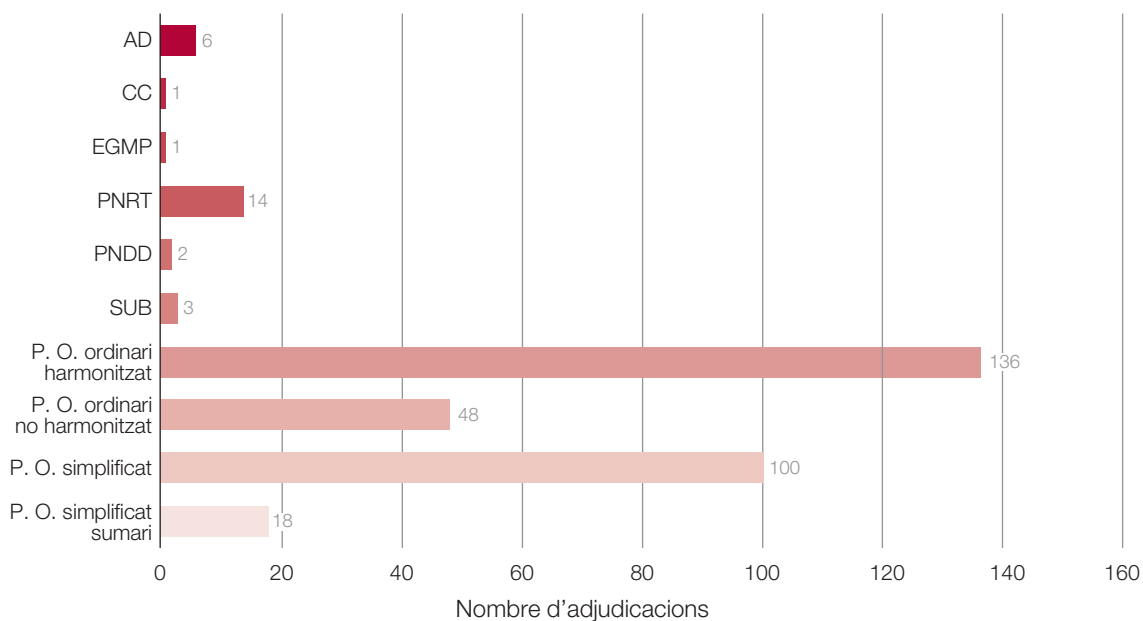
## ADJUDICACIONS 2021

PROCEDIMENT DE CONTRACTACIÓ	NOMBRE	%	IMPORT	%
Adjudicació directa (AD)	6	1,8	114.529,20	0,1
Contractació basada en centrals de compra (CC)	1	0,3	88.200,00	0,1
Encàrrec de gestió de mitjà propi (EGMP)	1	0,3	780.630,43	0,6
Procediment negociat per raons tècniques (PNRT)	14	4,3	16.165.953,79	12,0
Procediment negociat derivat desert (PNDD)	2	0,6	266.103,01	0,2
Subhasta (SUB)	3	0,9	116.176,42	0,1
<b>PROCEDIMENTS SENSE PUBLICITAT</b>	<b>27</b>	<b>8,2</b>	<b>17.531.592,85</b>	<b>13,0</b>
Procediment obert ordinari harmonitzat	136	41,3	101.809.288,96	75,4
Procediment obert ordinari no harmonitzat	48	14,6	2.492.766,43	1,8
Procediment obert simplificat	100	30,4	12.735.327,85	9,4
Procediment obert simplificat sumari	18	5,5	444.055,31	0,3
<b>PROCEDIMENTS AMB PUBLICITAT</b>	<b>302</b>	<b>91,8</b>	<b>117.481.438,55</b>	<b>87,0</b>
<b>TOTAL</b>	<b>329</b>	<b>100,0</b>	<b>135.013.031,40</b>	<b>100,0</b>

La contractació per procediments sense publicitat representa, pel que fa al nombre d'adjudicacions, el 8,2 % del nombre total. Això equival al 13 % del volum econòmic adjudicat l'any 2021.

La contractació per procediment obert ha representat el 91,8 % del nombre d'adjudicacions i el 87 % del volum econòmic.

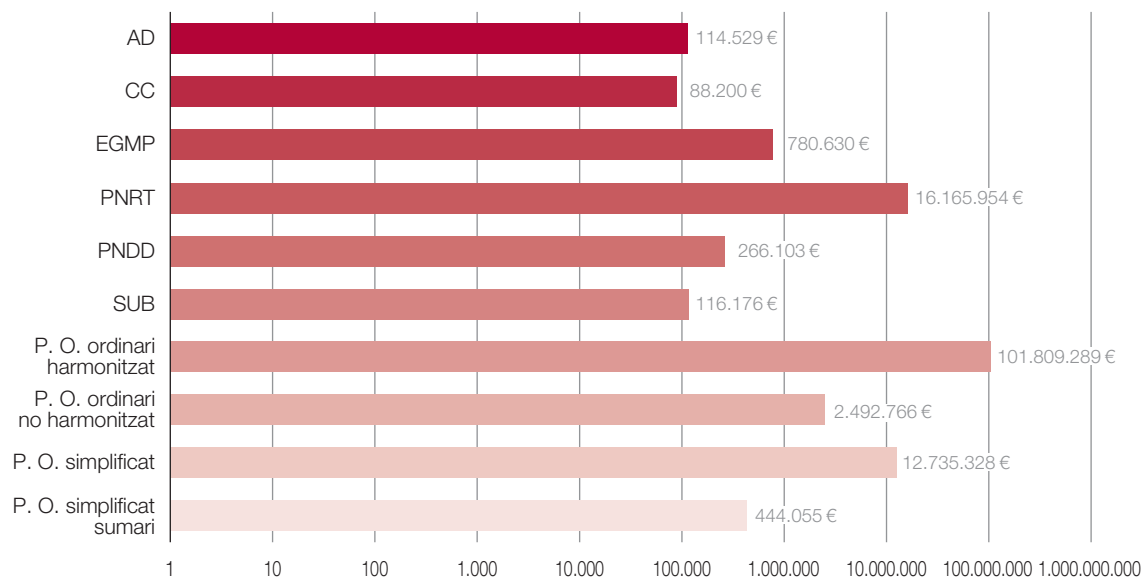
## Distribució del nombre d'adjudicacions per tipus de procediment



En analitzar el *nombre d'adjudicacions* i atenent al procediment utilitzat, s'observa que el més emprat és el procediment obert ordinari, amb 184 adjudicacions (l'harmonitzat representa el 74 % del total del procediment obert ordinari), que equivalen al 56 % del total d'adjudicacions efectuades al llarg del 2021. El segueixen el procediment obert simplificat, amb 100 adjudicacions, que equivalen al 30,4 % del total de les efectuades, i el procediment obert simplificat sumari, amb 18 adjudicacions, que representen el 5,5 %.

El nombre d'adjudicacions per procediments sense publicitat ha estat de 27, que representen el 8,2 % del total d'adjudicacions; el procediment negociat per raons tècniques és el de més pes específic (52 % del nombre total de les efectuades per procediments sense publicitat).

#### Distribució de l'import total adjudicat per tipus de procediment

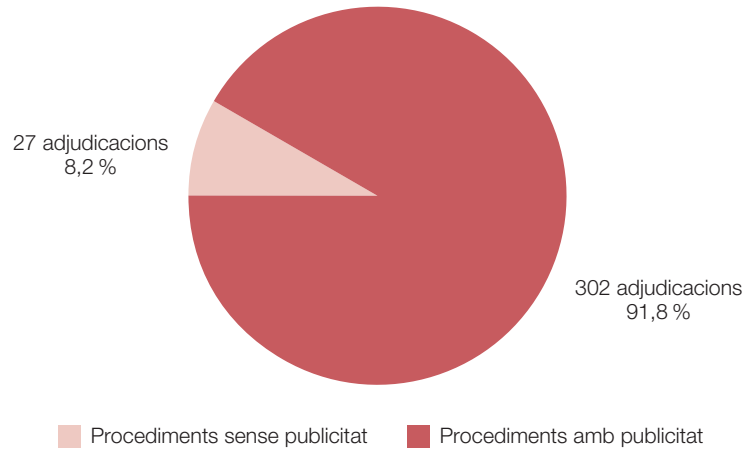


Pel que fa a l'*import*, el procediment obert ordinari ha representat l'adjudicació d'un total de 104,3 M€ (l'harmonitzat representa el 98 % de l'import total del procediment ordinari), que equivalen al 77,2 % de la quantitat total adjudicada. Després se situen el procediment obert simplificat, amb 12,7 M€, que representen el 9,4 %, i el simplificat sumari, amb 0,44 M€, que representen el 0,3 % del total adjudicat.

Els procediments sense publicitat representen el 13 % de l'import total. El procediment negociat per raons tècniques és el de més pes específic, ja que equival al 92,2 % del volum total adjudicat per procediments sense publicitat.

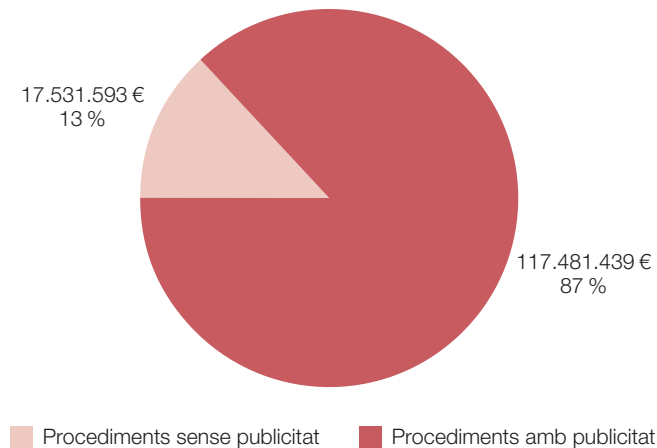
## Procediments sense publicitat/Procediments oberts (amb publicitat)

Distribució del nombre total d'adjudicacions per tipus de procediment



Atenent al *nombre* d'adjudicacions, s'observa que el **91,8 %** d'aquestes responen a procediments oberts amb publicitat. La resta, el **8,2 %**, correspon a procediments fets sense publicitat.

Distribució de l'import total adjudicat per tipus de procediment



Pel que fa als *imports* adjudicats, el corresponent als procediments oberts ha significat el **87 %** de l'import total adjudicat l'any 2021, i el corresponent a procediments sense publicitat, el **13 %**.



## 2. Contractació menor

La informació de la contractació menor la proporciona la Intervenció General. Durant l'exercici 2021 s'han comptabilitzat un total de **14.488** contractes menors per un import total de **24.904.076,26 €**.

### CONTRACTACIÓ 2021

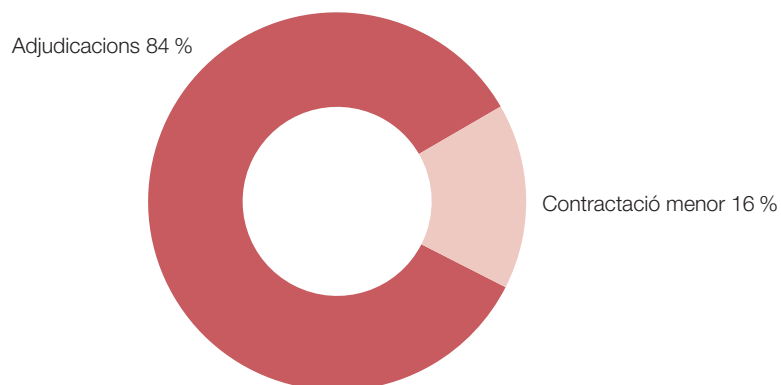
NOMBRE	IMPORT
14.488	24.904.076,26

### CONTRACTACIÓ 2021

	NOMBRE	IMPORT	%
Adjudicacions*	329	135.013.031,40	84
Contractació menor	14.488	24.904.076,26	16
<b>TOTAL CONTRACTAT</b>	<b>14.817</b>	<b>159.917.107,66</b>	<b>100</b>

\* Adjudicacions per procediments amb publicitat (oberts) i sense publicitat.

### Distribució de l'import total contractat



En afegir a la contractació menor ordinària la resta d'adjudicacions efectuades al llarg del 2021, el total contractat ha estat de **159.917.107,66 €**.

La contractació menor representa el **16 %** d'aquest import total. Aquest baix percentatge respecte d'anys anteriors és conseqüència del major import de les adjudicacions efectuades el 2021 en incloure el contracte de serveis de teleassistència, que representa la contractació de 60,4 M€.

## 2.1. Contractació menor per àrees i serveis promotors

La taula següent presenta els contractes menors per àrees.

ÀREA	NOMBRE	%	IMPORT	%
Presidència	1.853	12,8	2.809.324,13	11,3
Recursos humans, hisenda i serveis interns	3.433	23,7	3.590.790,07	14,4
Desenvolupament econòmic, turisme i comerç	316	2,2	1.595.055,86	6,4
Cultura	1.804	12,5	3.096.083,95	12,4
Infraestructures i espais naturals	3.065	21,2	6.771.227,81	27,2
Igualtat i sostenibilitat	1.510	10,4	2.478.477,62	10,0
Innovació, governs locals i cohesió interna	1.617	11,2	1.935.572,03	7,8
Educació, esports i joventut	257	1,8	1.000.447,70	4,0
Acció climàtica	633	4,4	1.627.097,07	6,5
<b>TOTAL ÀREES</b>	<b>14.488</b>	<b>100</b>	<b>24.904.076,26</b>	<b>100</b>

En nombre de contractes destaquen, pel seu pes específic, l'Àrea de Recursos Humans, Hisenda i Serveis Interns, amb 3.433 contractes (que representen el 24 % del nombre total), i l'Àrea d'Infraestructures i Espais Naturals, amb 3.065 contractes (el 21 % del total).

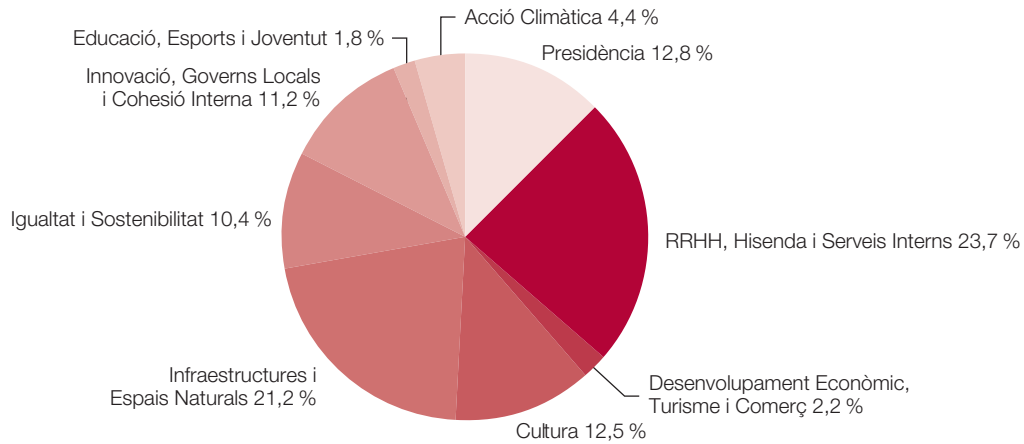
Atenent al volum de l'import contractat, la primera àrea es la d'Infraestructures i Espais Naturals, amb un import de 6,8 M€, que representa el 27 % de l'import total de la contractació menor, seguida de l'Àrea de Recursos Humans, Hisenda i Serveis Interns, que representa el 14 % del total adjudicat per contractació menor al llarg del 2021.

### CONTRACTES MENORS PER SERVEIS PROMOTORS

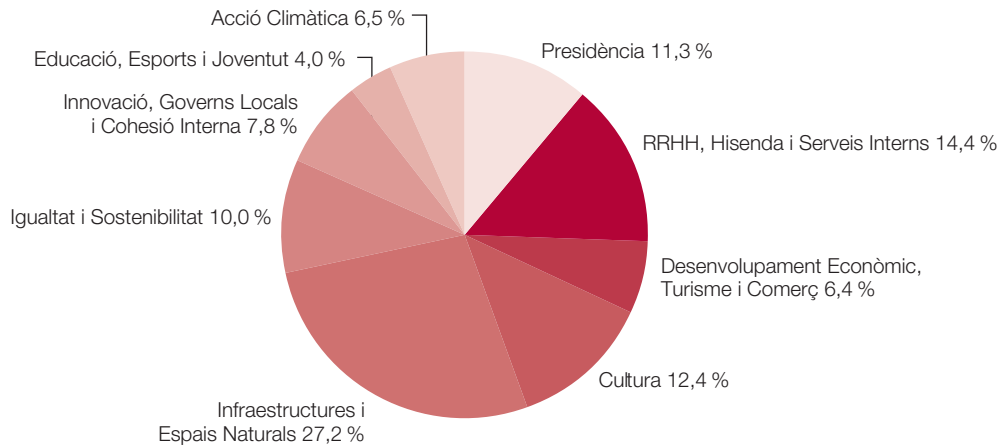
NOMBRE	PROMOTOR	IMPORT
1.506	Subdirecció d'Imatge Corporativa i Difusió Internacional	1.985.137,81
150	Gabinet de Prevenció i Seguretat	129.423,57
68	Direcció de Relacions Internacionals	144.110,57
53	Direcció de Serveis de Suport a la Coordinació General	115.873,88
28	Coordinació d'Estratègia Corporativa i Concertació Local	117.983,03
2	Direcció de Serveis de Cooperació Local	22.100,00
46	Secretaria General	294.695,27
<b>1.853</b>	<b>ÀREA DE PRESIDÈNCIA</b>	<b>2.809.324,13</b>
6	Àrea de Recursos Humans, Hisenda i Serveis Interns	64.440,00
762	Subdirecció de Logística	682.518,12
2.548	Subdirecció d'Edificació	2.608.741,48
49	Direcció de Serveis de Planificació Econòmica	68.236,53

NOMBRE	PROMOTOR	IMPORT
67	Direcció de Serveis de Recursos Humans	154.953,94
1	Intervenció General	11.900,00
<b>3.433</b>	<b>ÀREA DE RECURSOS HUMANS, HISENDA I SERVEIS INTERNS</b>	<b>3.590.790,07</b>
15	Àrea de Desenvolupament Econòmic, Turisme i Comerç	122.314,45
31	Gerència de Serveis de Promoció Econòmica i Ocupació	165.564,96
170	Gerència de Serveis de Turisme	799.415,39
100	Gerència de Serveis de Comerç	507.761,06
<b>316</b>	<b>ÀREA DE DESENVOLUP. ECO., TURISME I COMERÇ</b>	<b>1.595.055,86</b>
524	Gerència de Serveis de Cultura	1.157.342,88
1.280	Gerència de Serveis de Biblioteques	1.938.741,07
<b>1.804</b>	<b>ÀREA DE CULTURA</b>	<b>3.096.083,95</b>
14	Àrea d'Infraestructures i Espais Naturals	673,37
1.737	Gerència de Serveis d'Espais Naturals	2.368.440,46
181	Of. Tèc. de Prevenció Municipal d'Incendis Forestals i Des. Agrari	435.744,95
796	Ger. Ser. d'Infraestructures Viàries i Mobilitat	2.245.545,63
224	Ger. Ser. Equip., Infr. Urbanes i Patrimoni Arquitectònic	1.236.791,04
113	Gerència de Serveis d'Habitatge, Urbanisme i Activitats	484.032,36
<b>3.065</b>	<b>ÀREA D'INFRAESTRUCTURES I ESPAIS NATURALS</b>	<b>6.771.227,81</b>
15	Àrea de Cohesió Social, Ciutadania i Benestar	38.118,36
233	Gerència de Serveis Socials	1.115.594,26
943	Ger. Ser. Residencials d'Estades Temporals i Respir	518.248,84
259	Gerència de Serveis d'Igualtat i Ciutadania	662.081,60
60	Gerència de Serveis de Salut Pública i Consum	144.434,56
<b>1.510</b>	<b>ÀREA D'IGUALTAT I SOSTENIBILITAT</b>	<b>2.478.477,62</b>
6	Gabinet d'Innovació Digital	10.791,00
231	Dir. de Ser. de Tecnologies i Sistemes Corporatius	554.493,69
1.374	Direcció de Serveis de Formació	1.364.302,80
6	Gerència de Serveis d'Assistència al Govern Local	5.984,54
<b>1.617</b>	<b>ÀREA D'INNOVACIÓ, GOVERNS LOCALS I COHESIÓ INTERNA</b>	<b>1.935.572,03</b>
15	Oficina del Pla Jove	76.037,32
152	Gerència de Serveis d'Educació	572.977,45
90	Gerència de Serveis d'Esports	351.432,93
<b>257</b>	<b>ÀREA D'EDUCACIÓ, ESPORTS I JOVENTUT</b>	<b>1.000.447,70</b>
633	Ger. Serveis de Medi Ambient	1.627.097,09
<b>633</b>	<b>ÀREA D'ACCIÓ CLIMÀTICA</b>	<b>1.627.097,09</b>
<b>14.488</b>	<b>TOTAL ÀREES</b>	<b>24.904.076,26</b>

**Distribució del nombre de contractes menors per àrees. 2021**

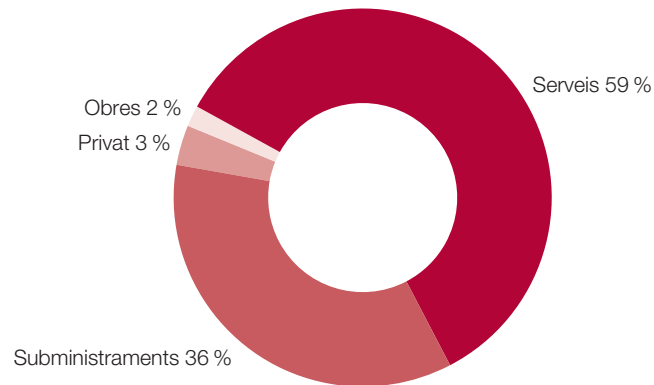


**Distribució de l'import de contractes menors per àrees. 2021**

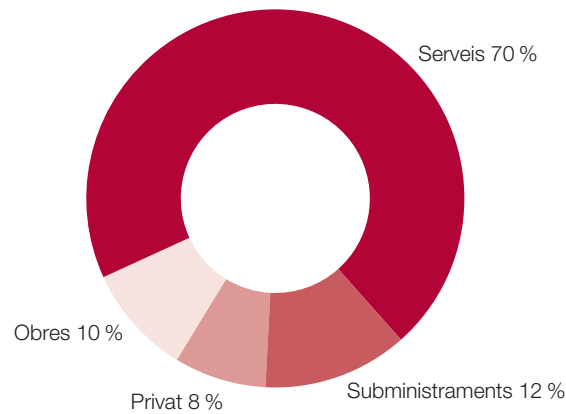


## 2.2. Contractació menor per tipus de contracte

TIPUS DE CONTRACTE	NOMBRE	%	IMPORT	%
Privat	520	3,6	2.102.272,56	8,4
Obres	253	1,7	2.410.603,60	9,7
Serveis	8.510	58,7	17.466.042,39	70,1
Subministraments	5.205	35,9	2.925.157,71	11,7
<b>TOTAL CONTRACTES MENORS</b>	<b>14.488</b>	<b>100</b>	<b>24.904.076,26</b>	<b>100</b>

**Nombre total de contractes menors per tipus de contracte. 2021**

Tal com es pot observar a la taula anterior, són majoritaris els contractes de serveis, que representen el 58,7 % del total. Els contractes de subministrament representen el 35,9 %.

**Import total de contractes menors per tipus de contracte. 2021**

En relació amb l'import, també són majoritaris els contractes de serveis, que assoleixen, amb 17,5 M€, el 70,1 % de l'import de la contractació menor del 2021.

### 3. Estalvi econòmic

Atesa la importància de mesurar l'estalvi econòmic en les adjudicacions dutes a terme per tal de disposar d'una aproximació al grau de competència existent en el mercat de la contractació pública, aquest indicador permet obtenir dades d'estalvi econòmic respecte a les previsions inicials dels òrgans de contractació.

L'estalvi econòmic s'obté de la diferència entre l'import aprovat i l'adjudicat, tant de la part fixa com de la variable. L'estalvi de la part fixa implica directament un estalvi pressupostari, mentre que la part variable, tot i que pot significar un estalvi motivat per uns preus unitaris adjudicats inferiors als licitats, no implica necessàriament un estalvi pressupostari en mantenir-se, en la majoria dels casos, el topall del pressupost màxim de licitació, que permet, d'altra banda, contractar més serveis.

En conseqüència, l'estalvi econòmic obtingut a partir de la part fixa dels imports licitats i adjudicats és real, mentre que el derivat de la part variable pot arribar a ser superior quan, en aquells supòsits en què els preus unitaris adjudicats són inferiors als licitats, no s'arribi a executar tota la despesa disponible.

L'estalvi econòmic obtingut al llarg del 2021 ha estat de **6.572.426,13 €**. Aquesta xifra representa un **4,6 %** respecte de l'import total aprovat per als expedients adjudicats en el 2021.

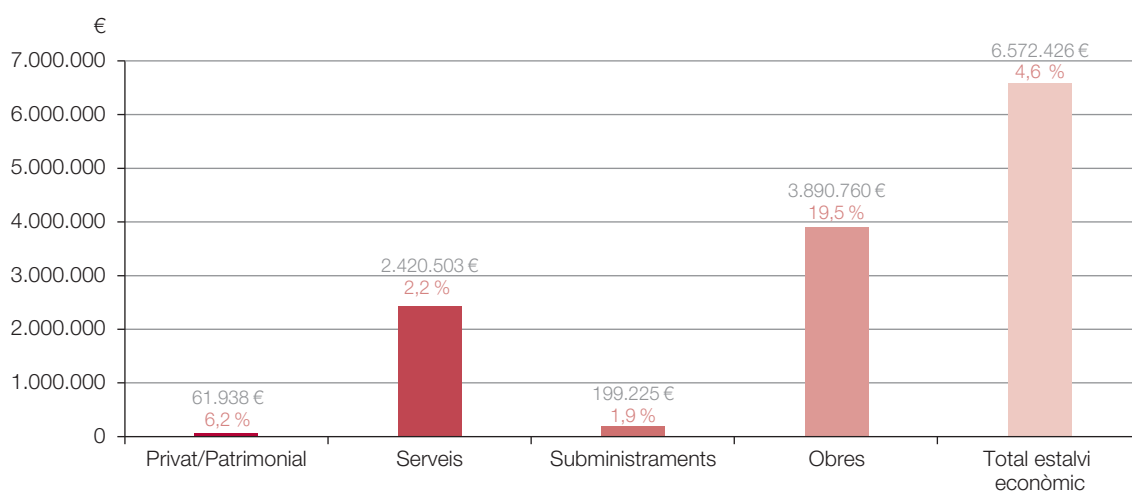
IMPORT APROVAT	IMPORT ADJUDICAT	ESTALVI ECONÒMIC	ESTALVI S/ I. APROVAT
141.585.457,53	135.013.031,40	6.572.426,13	4,6

Atenent al *tipus de contractació*, tal com es presenta en la taula següent, s'observa que són els contractes d'obres els que presenten el percentatge d'estalvi més elevat respecte de l'import aprovat, el **19,5 %**. Els segueixen els contractes privats/patrimoniais amb un 6,2 %, tot i que en valors absoluts tenen molt poc pes específic. D'altra banda, destaquen els baixos percentatges d'estalvi dels contractes de serveis (2,2 %) i subministraments (1,9 %).

### PERCENTATGE D'ESTALVI ECONÒMIC S/IMPORT APROVAT

TIPUS DE CONTRACTACIÓ	IMPORT APROVAT	IMPORT ADJUDICAT	ESTALVI ECON.	% S/ I. APROVAT
Privat/Patrimonial	991.228,84	929.290,68	61.938,16	6,2
Serveis	110.216.544,90	107.796.041,85	2.420.503,05	2,2
Subministraments	10.448.511,45	10.249.286,77	199.224,68	1,9
Obres	19.929.172,34	16.038.412,10	3.890.760,24	19,5
<b>TOTAL ESTALVI ECONÒMIC</b>	<b>141.585.457,53</b>	<b>135.013.031,40</b>	<b>6.572.426,13</b>	<b>4,6</b>

### Estalvi econòmic en valors absoluts i percentatges (s/import aprovat) per tipus de contracte. 2021

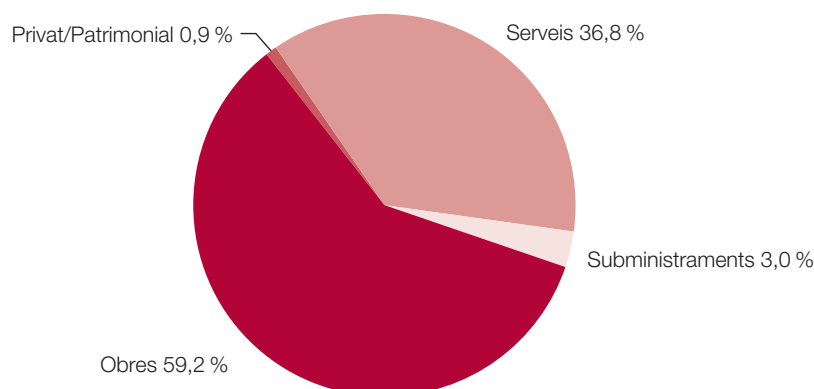


Atenent a la *distribució del total de l'estalvi econòmic* per tipus de contracte, destaquen els contractes d'obres, que equivalen al 57,5 % de l'estalvi total obtingut, i els contractes de serveis, que en representen el 36,5 %.

### PERCENTATGE D'ESTALVI ECONÒMIC S/ESTALVI TOTAL

TIPUS DE CONTRACTACIÓ	IMPORT APROVAT	IMPORT ADJUDICAT	ESTALVI ECON.	% S/ ESTALVI TOTAL
Privat/Patrimonial	991.228,84	929.290,68	61.938,16	0,9
Serveis	110.216.544,90	107.796.041,85	2.420.503,05	36,8
Subministraments	10.448.511,45	10.249.286,77	199.224,68	3,0
Obres	19.929.172,34	16.038.412,10	3.890.760,24	59,2
<b>TOTAL ESTALVI ECONÒMIC</b>	<b>141.585.457,53</b>	<b>135.013.031,40</b>	<b>6.572.426,13</b>	<b>100,0</b>

## Valors absoluts i percentatges d'estalvi econòmic (s/estalvi total), per tipus de contracte. 2021



Atenent al *procediment d'adjudicació*, en conjunt el procediment obert (amb publicitat) ha obtingut un estalvi del **5,3%** respecte de l'import aprovat, i els procediments sense publicitat, un **0,3%**.

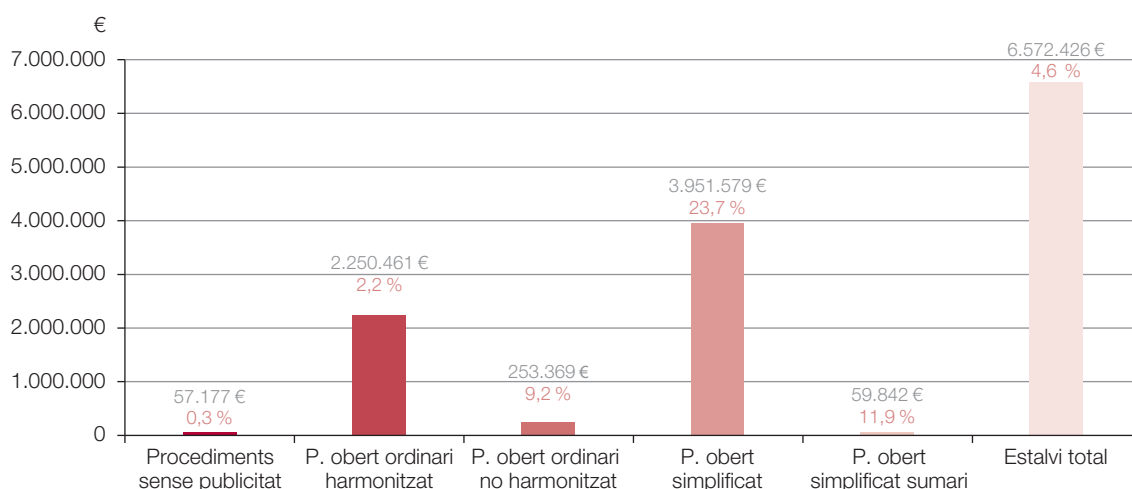
Dins dels procediments oberts, els que presenten un major percentatge d'estalvi respecte de l'import aprovat són el procediment simplificat, que obté un 23,7 %, i el procediment simplificat sumari, amb un 11,9 %.

D'altra banda, els percentatges d'estalvi del procediment obert ordinari en les seves dues vessants (no harmonitzat i harmonitzat) són inferiors, ja que se situen en el 9,2 % i el 2,2 %, respectivament.

**ESTALVI ECONÒMIC S/IMPORT APROVAT**

PROCEDIMENT DE CONTRACTACIÓ	IMPORT APROVAT	IMPORT ADJUDICAT	ESTALVI ECONÒMIC	% S/I. APROVAT
Adjudicació directa	114.529,20	114.529,20	-	0,0
Contractació basada en Centrals de Compres	88.200,00	88.200,00	-	0,0
Encàrrec de gestió de mitjà propi	780.630,43	780.630,43	-	0,0
Procediment negociat per raons tècniques	16.165.989,99	16.165.953,79	36,20	0,0
Procediment negociat derivat desert	325.239,47	266.103,01	59.136,46	18,2
Subhasta	114.180,42	116.176,42	1.996,00	-1,7
<b>PROCEDIMENTS SENSE PUBLICITAT</b>	<b>17.588.769,51</b>	<b>17.531.592,85</b>	<b>57.176,66</b>	<b>0,3</b>
Procediment obert ordinari harmonitzat	104.059.749,54	101.809.288,96	2.250.460,58	2,2
Procediment obert ordinari no harmonitzat	2.746.135,04	2.492.766,43	253.368,61	9,2
Procediment obert simplificat	16.686.906,63	12.735.327,85	3.951.578,78	<b>23,7</b>
Procediment obert simplificat sumari	503.896,81	444.055,31	59.841,50	<b>11,9</b>
<b>PROCEDIMENTS AMB PUBLICITAT</b>	<b>123.996.688,02</b>	<b>117.481.438,55</b>	<b>6.515.249,47</b>	<b>5,3</b>
<b>TOTAL</b>	<b>141.585.457,53</b>	<b>135.013.031,40</b>	<b>6.572.426,13</b>	<b>4,6</b>



**Estalvi econòmic en valors absoluts i percentatges (s/import aprovat) per tipus de procediment. 2021**


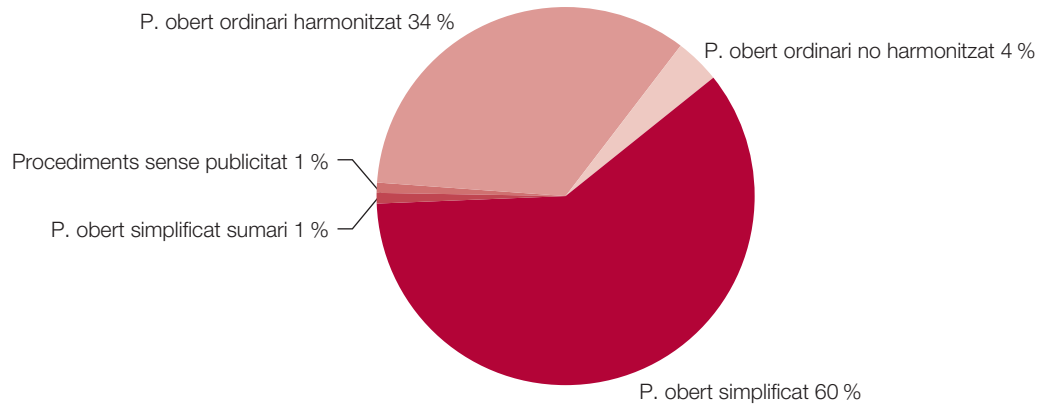
Pel que fa a la distribució de l'estalvi total obtingut per tipus de procediment, el 99,1 % és obtingut pels procediments oberts, mentre que el 0,9 % restant s'obté dels procediments sense publicitat.

D'entre els procediments oberts destaca l'obtingut pel procediment simplificat, que representa el 60,1 % del total de l'estalvi. El segueix el procediment ordinari harmonitzat, amb el 34,2 %. El procediment ordinari no harmonitzat representa el 3,9 % i el simplificat sumari no arriba a l'1 % respecte del total de l'estalvi obtingut en el 2021.

**ESTALVI ECONÒMIC S/ESTALVI TOTAL**

PROCEDIMENT DE CONTRACTACIÓ	IMPORT APROVAT	IMPORT ADJUDICAT	ESTALVI ECONÒMIC	% S/ ESTALVI TOTAL
Adjudicació directa	114.529,20	114.529,20	-	0,0
Contractació basada en centrals de compres	88.200,00	88.200,00	-	0,0
Encàrrec de gestió de mitjà propi	780.630,43	780.630,43	-	0,0
Procediment negociat per raons tècniques	16.165.989,99	16.165.953,79	36,20	0,0
Procediment negociat derivat desert	325.239,47	266.103,01	59.136,46	0,9
Subhasta	114.180,42	116.176,42	1.996,00	0,0
<b>PROCEDIMENTS SENSE PUBLICITAT</b>	<b>17.588.769,51</b>	<b>17.531.592,85</b>	<b>57.176,66</b>	<b>0,9</b>
Procediment obert ordinari harmonitzat	104.059.749,54	101.809.288,96	2.250.460,58	34,2
Procediment obert ordinari no harmonitzat	2.746.135,04	2.492.766,43	253.368,61	3,9
Procediment obert simplificat	16.686.906,63	12.735.327,85	3.951.578,78	60,1
Procediment obert simplificat sumari	503.896,81	444.055,31	59.841,50	0,9
<b>PROCEDIMENTS AMB PUBLICITAT</b>	<b>123.996.688,02</b>	<b>117.481.438,55</b>	<b>6.515.249,47</b>	<b>99,1</b>
<b>TOTAL</b>	<b>141.585.457,53</b>	<b>135.013.031,40</b>	<b>6.572.426,13</b>	<b>100,0</b>

Percentatges d'estalvi econòmic (s/estalvi total), per tipus de procediment. 2021



## 4. Concurrència d'empreses

El total d'ofertes presentades en les diferents licitacions amb publicitat (per procediments oberts) adjudicades al llarg del 2021 ha estat de **1.341**.

En obtenir la mitjana del nombre de licitadors presentats per expedient adjudicat, aquest índex de concurrència se situa en **4,4 licitadors per contracte adjudicat**.

ÀMBITS	NOMBRE LICITADORS	NOMBRE ADJUDICACIONS	LICITADORS X CONTRACTE
Corporació	1.341	302	4,4
<b>TOTAL</b>	<b>1.341</b>	<b>302</b>	<b>4,4</b>

Sobre la base d'aquest índex de concurrència de 4,4 licitadors per adjudicació l'any 2021, s'observa que són els contractes d'obres els que tenen la concurrència més alta, 8,2 licitadors per adjudicació, 3,8 punts percentuals per sobre de l'índex de concurrència. Els contractes de serveis i subministraments se situen per sota d'aquest índex, en 4,0 i 3,2 licitadors per adjudicació, respectivament. Són els contractes privats els que presenten menor concurrència.

TIPUS DE CONTRACTE	NOMBRE LICITADORS	NOMBRE ADJUDICACIONS	LICITADORS X ADJUDICACIÓ
Privats	21	8	2,6
Obres	346	42	8,2
Serveis	811	201	4,0
Subministraments	163	51	3,2
<b>ÍNDEX DE CONCURRÈNCIA</b>	<b>1.341</b>	<b>302</b>	<b>4,4</b>

En analitzar la concurrència des del punt de vista del procediment d'adjudicació, s'observa que la concurrència més alta es produeix en els contractes adjudicats per procediment simplificat, que se situa en 5,3 licitadors per contracte, i en els contractes adjudicats per procediment ordinari harmonitzat, amb 4,7 licitadors per contracte. La resta de procediments se situa per sota de la mitjana i la concurrència més baixa és la corresponent als contractes adjudicats per procediment simplificat sumari, que presenta un índex mitjà de 2,1 licitadors per licitació.

TIPUS PROCEDIMENT	NOMBRE LICITADORS	NOMBRE ADJUDICACIONS	ÍNDEX DE CONCURRÈNCIA
Obert ordinari no harmonitzat	137	48	2,9
Obert ordinari harmonitzat	638	136	4,7
Obert simplificat	529	100	5,3
Obert simplificat sumari	37	18	2,1
<b>INDEX DE CONCURRÈNCIA</b>	<b>1.341</b>	<b>302</b>	<b>4,4</b>

## Adjudicacions amb una sola oferta

La taula següent mostra la distribució de les 302 adjudicacions per procediment obert de l'any 2021, en funció del nombre d'ofertes rebudes.

OFERTES PRESENTADES	NOMBRE ADJUDICACIONS	%	NOMBRE LICITADORS	ÍNDEX DE CONCURRÈNCIA	IMPORT	%
1 licitador	62	21	62	1,0	11.661.091,58	10
2 licitadors	45	15	90	2,0	5.668.171,88	5
3 a 5 licitadors	112	37	431	3,8	84.474.217,21	72
6 a 10 licitadors	61	20	439	7,2	11.101.368,23	9
11 a 20 licitadors	20	7	271	13,6	4.062.123,45	3
Més de 20 licitadors	2	1	48	24,0	514.466,20	0
<b>TOTAL</b>	<b>302</b>	<b>100</b>	<b>1.341</b>	<b>4,4</b>	<b>117.481.438,55</b>	<b>100</b>

S'observa que el **21 %** del nombre total de les adjudicacions per procediment obert, que representa el **10 %** de l'import adjudicat, va rebre una sola oferta. Si es tenen en compte, també, les adjudicacions amb 2 ofertes, es pot veure com aquest grup, amb un nivell mínim de concurrència, va representar el **36 %** de les adjudicacions i el **15 %** de l'import adjudicat.

Podem considerar un segon grup format per les adjudicacions que han tingut una concurrència intermèdia, és a dir, de 3 a 10 ofertes. Aquestes representen el **57 %** de les adjudicacions, que totalitzen el **81 %** de l'import adjudicat. Finalment, l'interval de màxima concurrència, on s'agrupen les adjudicacions que han rebut més d'11 ofertes, representa l'**1 %** de les adjudicacions i el **0,4 %** de l'import adjudicat.

A continuació, les taules següents mostren els **percentatges de licitacions amb una sola oferta** respecte del total de licitacions, tant des del punt de vista del tipus de contracte com del tipus de procediment.

**PERCENTATGES DE LES LICITACIONS AMB UNA SOLA OFERTA: PER TIPUS DE CONTRACTE**

TIPUS DE CONTRACTE	NOMBRE ADJ. UNA SOLA OFERTA	NOMBRE TOTAL ADJUDICACIONS	% NOMBRE	IMPORT ADJ. UNA SOLA OFERTA	IMPORT TOTAL ADJUDICACIONS	% IMPORT
Privats	3	8	38	109.765,30	698.585,06	16
Obres	1	42	2	158.413,22	15.024.250,12	1
Serveis	44	201	22	10.197.804,15	91.656.006,60	11
Subministraments	14	51	27	1.195.108,91	10.102.596,77	12
<b>TOTAL</b>	<b>62</b>	<b>302</b>	<b>21</b>	<b>11.661.091,58</b>	<b>117.481.438,55</b>	<b>10</b>

En aquesta taula es pot veure la incidència que els principals tipus de contractes tenen sobre la concurrència, en concret sobre la proporció de licitacions amb una sola oferta en cadascun d'ells.

S'observa que els contractes d'obres són la tipologia que presenta un menor percentatge de licitacions amb una sola oferta, tant pel que fa al nombre d'adjudicacions com pel volum econòmic que representa.

Els contractes privats són els que tenen els percentatges de licitacions amb una sola oferta més elevats. Tot i això, el nombre de contractes d'aquest tipus és molt inferior a la resta de tipologies i té una incidència estadística baixa sobre les dades globals.

Els contractes de serveis i de subministraments presenten percentatges del 22 % i el 27 %, respectivament, pel que fa al nombre de licitacions amb una sola oferta, i de l'11 % i el 12 % pel que fa al volum econòmic. Són aquestes tipologies les que presenten els nivells de concurrència mínima més elevats.

**PERCENTATGES DE LES LICITACIONS AMB UNA SOLA OFERTA: PER TIPUS DE PROCEDIMENT**

TIPUS PROCEDIMENT	NOMBRE ADJ. UNA SOLA OFERTA	NOMBRE TOTAL ADJUDICACIONS	% NOMBRE	IMPORT ADJ. UNA SOLA OFERTA	IMPORT TOTAL ADJUDICACIONS	% IMPORT
Ordinari no harmonitzat	13	48	27	697.742,06	2.492.766,43	28
Ordinari harmonitzat	25	136	18	10.052.173,13	101.809.288,96	10
Obert simplificat	16	100	16	665.375,25	12.735.327,85	5
Simplificat sumari	8	18	44	245.801,14	444.055,31	55
<b>TOTAL S/MITJANA</b>	<b>62</b>	<b>302</b>	<b>21</b>	<b>11.661.091,58</b>	<b>117.481.438,55</b>	<b>10</b>

En la taula anterior s'observa l'efecte que els diferents procediments oberts d'adjudicació tenen sobre la concurrència i en quins és més elevada la proporció de licitacions amb una sola oferta.

D'entre els *procediments ordinaris*, els no harmonitzats presenten el major percentatge de licitacions amb una sola oferta, un 27 %, que en volum econòmic suposa el 28 % de l'import adjudicat per aquest procediment. L'harmonitzat se situa en un percentatge inferior,

en el 18 % de licitacions amb una sola oferta sobre el nombre total de licitacions per aquest procediment, alhora que representa el 10 % de l'import total adjudicat.

Les licitacions amb una sola oferta del *procediment simplificat* són el 16 % del nombre total de les licitacions efectuades per aquest procediment. Pel que fa al volum econòmic, aquest suposa el 5 % de l'import total adjudicat per aquest tipus de procediment.

El *procediment simplificat sumari* és el que presenta uns percentatges de licitacions amb una sola oferta més alts, un 44 % pel que fa al nombre i un 55 % pel que fa a l'import adjudicat.

## 5. Reserva social

El mes de maig del 2020, la Junta de Govern de la Diputació de Barcelona va aprovar la reserva social de contractació per a l'exercici 2021 amb la finalitat d'afavorir l'ocupació dels sectors més desfavorits o amb especial risc d'exclusió social.

Els objectes contractuals susceptibles de reserva fixats són els serveis de neteja de recintes i edificis corporatius, la recollida de residus (grup 1), les arts gràfiques, els serveis de missatgeria i paqueteria, la bugaderia industrial, el subministrament de productes alimentaris i tèxtils, els serveis d'informació i control d'accessos, el marxandatge corporatiu i el suport a esdeveniments i jornades.

Els contractes poden adjudicar-se per tots els procediments establerts a la Llei de contractes del sector públic (LCSP), inclosa la contractació menor, amb els límits que s'estableixen en aquesta llei.

Les entitats destinatàries dels contractes reservats són els centres especials de treball d'iniciativa social i les empreses d'inserció.

Dins d'aquest acord també es va fixar la quantitat màxima de despesa imputable al pressupost corporatiu per a l'exercici 2021, que es va establir en 1.100.000 €.

Al llarg de l'exercici 2021 no s'ha adjudicat cap contracte amb reserva social.

## 6. Clàusules ambientals i socials

### • Clàusules ambientals

Al llarg del 2021, s'han promogut **78** adjudicacions amb clàusules mediambientals, per un import total de **71.151.214,19 €**, tal com queden detallades en la taula següent.

El percentatge de contractes amb clàusules mediambientals sobre el total de contractes adjudicats en aquest període representa el 24 % i, atenent als imports, el 53 %.

#### ADJUDICACIONS AMB CLÀUSULES MEDIAMBIENTALS 2021

CORPORACIÓ	NOMBRE	IMPORT ADJUDICAT
Àrea de presidència	2	313.677,30
Àrea de recursos humans, hisenda i serveis interns	40	5.414.865,47
Àrea de cultura	2	422.410,90
Àrea d'infraestructures i espais naturals	10	462.060,44
Àrea d'igualtat i sostenibilitat social	12	62.140.722,38
Àrea d'educació, esports i joventut	2	344.061,79
Àrea d'innovació, governs locals i cohesió territorial	6	1.668.267,70
Àrea d'acció climàtica	4	385.148,21
<b>TOTAL ADJUDICACIONS AMB CLÀUSULES MEDIAMBIENTALS DE LA CORPORACIÓ</b>	<b>78</b>	<b>71.151.214,19</b>
<b>TOTAL ADJUDICACIONS DE LA CORPORACIÓ</b>	<b>329</b>	<b>135.013.031,40</b>
<b>% ADJUDICACIONS AMB C. MEDIAMBIENTALS SOBRE EL TOTAL ADJUDICAT</b>	<b>24</b>	<b>53</b>

### • Clàusules socials

Al llarg del 2020, s'han promogut **180** adjudicacions amb clàusules socials per un import de **102.980.120,96 €**, detallades en la taula següent.

El percentatge de contractes amb clàusules socials sobre el nombre total de contractes adjudicats en aquest període representa el 55 % i, atenent als imports, el 76 %.



**ADJUDICACIONS AMB CLÀUSULES SOCIALS 2021**

<b>CORPORACIÓ</b>	<b>NOMBRE</b>	<b>IMPORT ADJUDICAT</b>
Àrea de presidència	6	829.830,19
Àrea de recursos humans, hisenda i serveis interns	44	5.885.112,35
Àrea de desenvolupament econòmic, turisme i comerç	2	338.718,18
Àrea de cultura	6	577.125,32
Àrea d'infraestructures i espais naturals	72	29.290.485,98
Àrea d'igualtat i sostenibilitat social	15	60.859.740,30
Àrea d'innovació, governs locals i cohesió territorial	24	4.587.196,72
Àrea d'educació, esports i joventut	7	300.466,19
Àrea d'acció climàtica	4	311.445,73
<b>TOTAL ADJUDICACIONS AMB CLÀUSULES SOCIALS DE LA CORPORACIÓ</b>	<b>180</b>	<b>102.980.120,96</b>
<b>TOTAL ADJUDICACIONS DE LA CORPORACIÓ</b>	<b>329</b>	<b>135.013.031,40</b>
<b>% ADJUDICACIONS AMB C. SOCIALS SOBRE EL TOTAL ADJUDICAT</b>	<b>55</b>	<b>76</b>

## 7. Mitjana anual dels terminis de tramitació d'expedients adjudicats per procediment obert

### NO SUSCEPTIBLES DE RECURS ESPECIAL

TIPUS DE PROCEDIMENT	ANY	NOMBRE EXP.	FASES				TOTAL (dies)
			APROVACIÓ (dies)	LICITACIÓ (dies)	ADJUDICACIÓ (dies)		
P. obert ordinari/C. automàtics	2021	3	11	77	28	116	
	2020	8	14	104	27	145	
P. obert ordinari/J. valor	2021	1	8	90	29	127	
	2020	7	10	109	31	150	
Simplificat	2021	11	9	56	39	104	
	2020	11	8	65	28	101	
Simplificat sumari	2021	9	12	52	21	85	
	2020	14	7	63	22	92	

Nota: el nombre d'expedients i els terminis, per anys, que es presenten en aquestes taules, corresponen als expedients iniciats en cadascun d'aquests anys i, per tant, no es corresponen amb els adjudicats en aquests anys.

### SUSCEPTIBLES DE RECURS ESPECIAL (NO HARMONITZATS)

TIPUS DE PROCEDIMENT	ANY	NOMBRE EXP.	FASES				TOTAL (dies)
			APROVACIÓ (dies)	LICITACIÓ (dies)	ADJUDICACIÓ (dies)		
Acord marc-Ordinari-J. valor	2021	0					
	2020	1	58	183	54	295	
Acord marc-C. automàtics	2021	0					
	2020	2	15	101	67	183	
P. obert ordinari/C. automàtics	2021	11	8	65	59	132	
	2020	21	13	92	54	159	
P. obert ordinari/J. valor	2021	2	17	79	50	146	
	2020	7	34	148	57	239	

**SUSCEPTIBLES DE RECURS ESPECIAL (HARMONITZATS)**

TIPUS DE PROCEDIMENT	FASES					
	ANY	NOMBRE EXP.	APROVACIÓ (dies)	LICITACIÓ (dies)	ADJUDICACIÓ (dies)	TOTAL (dies)
Acord marc-Ordinari-J. valor	2021	1	15	76	88	179
	2020	2	23	201	67	291
Acord marc-C. automàtics	2021	2	62	50	80	192
	2020	2	20	56	73	149
P. obert ordinari/C. automàtics	2021	30	10	72	56	138
	2020	17	21	112	57	190
P. obert ordinari/J. Valor	2021	3	15	90	70	175
	2020	9	30	165	61	256

## 8. Pròrrogues

Aquest apartat de l'informe d'activitat contractual inclou les pròrrogues aprovades al llarg del 2021.

Durant aquest període s'han aprovat un total de 173 pròrrogues per un import de 14.565.867,53 €.

### Pròrrogues per àrees i serveis promotors

Pel que fa al *nombre*, destaca l'Àrea de Recursos Humans, Hisenda i Serveis Interns amb un total de 43 pròrrogues, que representen el 24,9% del total de les pròrrogues efectuades l'any 2021. Dins d'aquesta àrea, és la Subdirecció de Logística la que n'efectua el 67,4%. Les pròrrogues de l'Àrea d'Innovació, Governos Locals i Cohesió Territorial representen el 22,5% d'aquest total i es concentren bàsicament en la Direcció de Serveis de Tecnologies i Sistemes Corporatius.

Quant a l'*import*, el 25,3% del total correspon a l'Àrea de Recursos Humans, Hisenda i Serveis Interns a través de les pròrrogues principalment promogudes des de la Subdirecció de Logística. El 23% prové de l'Àrea d'Innovació, Governos Locals i Cohesió Territorial, seguit del 19,8% de l'Àrea de Presidència i del 17% de l'Àrea d'Infraestructures i Espais Naturals. A continuació es presenta la taula on es mostra amb més detall la distribució de les pròrrogues per àrees i serveis promotors.

#### PRÒRROGUES 2021

ÀREES/SERVEIS PROMOTORS	NOMBRE	%	IMPORT	%
Gabinet de Previsió i Seguretat	18	10,4	2.668.349,48	18,3
Direcció de Serveis de Suport Coordinació General	5	2,9	78.115,00	0,5
Direcció de Relacions Internacionals	2	1,2	134.364,07	0,9
<b>ÀREA DE PRESIDÈNCIA</b>	<b>25</b>	<b>14,5</b>	<b>2.880.828,55</b>	<b>19,8</b>
Subdirecció d'Edificació	4	2,3	-	0,0
Intervenció General	4	2,3	66.115,72	0,5
Subdirecció de Logística	29	16,8	3.182.484,00	21,8
Oficina de Patrimoni i Gestió Immobiliària	6	3,5	439.657,27	3,0
<b>ÀREA DE RECURSOS HUMANS, HISENDA I SERVEIS INTERNS</b>	<b>43</b>	<b>24,9</b>	<b>3.688.256,99</b>	<b>25,3</b>

ÀREES/SERVEIS PROMOTORS	NOMBRE	%	IMPORT	%
Gerència de Serveis de Promoció Econòmica i Ocupació	4	2,3	112.180,20	0,8
<b>ÀREA DE DESENVOLUPAMENT ECONÒMIC, TURISME I COMERÇ</b>	<b>4</b>	<b>2,3</b>	<b>112.180,20</b>	<b>0,8</b>
Gerència de Serveis de Cultura	1	0,6	43.899,92	0,3
Gerència de Serveis de Biblioteques	1	0,6	119.928,25	0,8
<b>ÀREA DE CULTURA</b>	<b>2</b>	<b>1,2</b>	<b>163.828,17</b>	<b>1,1</b>
Gerència de Serveis d'Esports	4	2,3	322.000,00	2,2
Oficina del Pla Jove	4	2,3	12.540,00	0,1
<b>ÀREA D'EDUCACIÓ, ESPORTS I JOVENTUT</b>	<b>8</b>	<b>4,6</b>	<b>334.540,00</b>	<b>2,3</b>
Gerència de Serveis d'Espais Naturals	14	8,1	1.010.745,07	6,9
Gerència de Serveis d'Infraestructures Viàries i Mobilitat	4	2,3	49.770,00	0,3
Gerència de Serveis d'Equip., Inf. Urb. i Patr. Arquitectònic	2	1,2	1.415.353,26	9,7
<b>ÀREA D'INFRAESTRUCTURES I ESPAIS NATURALS</b>	<b>20</b>	<b>11,6</b>	<b>2.475.868,33</b>	<b>17,0</b>
Gerència de Serveis Residencials d'Estades Temporals i Respir	8	4,6	215.137,08	1,5
Gerència de Serveis Socials	6	3,5	649.126,01	4,5
Gerència de Serveis de Salut Pública i Consum	14	8,1	591.880,00	4,1
<b>ÀREA D'IGUALTAT I SOSTENIBILITAT SOCIAL</b>	<b>28</b>	<b>16,2</b>	<b>1.456.143,09</b>	<b>10,0</b>
Direcció de Serveis de Tecnologies i Sistemes Corporatius	37	21,4	3.246.368,65	22,3
Gabinet d'Innovació Digital	2	1,2	109.773,55	0,8
<b>ÀREA D'INNOVACIÓ, GOVERNS LOCALS I COHESIÓ TERRITORIAL</b>	<b>39</b>	<b>22,5</b>	<b>3.356.142,20</b>	<b>23,0</b>
Gerència de Serveis de Medi Ambient	4	2,3	98.080,00	0,7
<b>ÀREA D'ACCIÓ CLIMÀTICA</b>	<b>4</b>	<b>2,3</b>	<b>98.080,00</b>	<b>0,7</b>
<b>TOTAL ÀREES</b>	<b>173</b>	<b>100</b>	<b>14.565.867,53</b>	<b>100,0</b>

## Pròrrogues per tipus de contracte

Quant al *nombre*, són les pròrrogues de serveis les més habituals i representen el 82,1 % del total de pròrrogues aprovades.

Pel que fa a l'*import*, també destaquen els contractes de serveis amb 13,3 M€, que representen el 91,5 % de la xifra total.

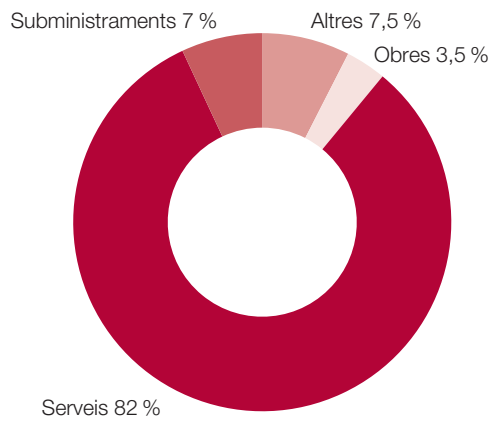
Les pròrrogues relatives a obres, el 6 % del total, responen fonamentalment a ampliacions de termini d'execució de les obres i no comporten càrregues econòmiques.

**PRÒRROQUES 2021**

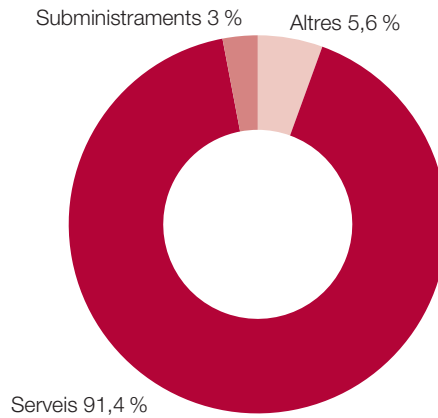
TIPUS DE CONTRACTACIÓ	NOMBRE	%	IMPORT	%
Altres*	13	7,5	808.417,92	5,6
Obres	6	3,5	–	0,0
Serveis	142	82,1	13.321.451,35	91,4
Subministraments	12	6,9	435.998,26	3,0
<b>TOTAL</b>	<b>173</b>	<b>100,0</b>	<b>14.565.867,53</b>	<b>100,0</b>

\* Altres: *administratiu especial, patrimonial, privats i gestió de serveis públics.*

**Distribució del nombre total d'adjudicacions per tipus de contracte**



**Distribució de l'import total adjudicat per tipus de contracte**



## 9. Acords marc

Al llarg del 2021, s'han promogut un total de 7 acords marc per un import de 8.288.728,40 €.

TIPUS	NOMBRE	IMPORT
Amb una sola empresa	1	439.964,44
Amb pluralitat d'empreses	6	7.848.763,96
<b>TOTAL ACORDS MARC 2021</b>	<b>7</b>	<b>8.288.728,40</b>

A continuació es presenta la relació dels acords marc adjudicats al llarg del 2021.

Cal tenir en compte que els imports són els de licitació, ja que els adjudicats es coneixeran a mesura que es concretin els contractes basats en aquests acords marc.

### ACORDS MARC 2021

EXPEDIENT	OBJECTE	PROMOTOR	PROCEDIMENT	TIPUS	I. APROVAT
2018/0010562	Acord marc amb 1 empresa per lot subministrament material oficina i altres complements oficina per atendre necessitats dels diferents serveis de la Diputació Barcelona i altres del seu sector públic (6 lots).	Subdir. Logística	Obert ordinari harmonitzat	Subministrament	439.964,44
2020/0005572	Acord marc amb un màxim de 3 empreses el lot 1 i 2 empreses el lot 2, subministrament carburants per a vehicles de Diputació Barcelona i entitats integrades en el seu sector públic (2 lots).	Subdir. Logística	Obert ordinari harmonitzat	Subministrament	1.183.288,44
2020/0009241	Acord marc per a selecció de diverses empreses per a la prestació de serveis professionals de consultoria i assistència tècnica de la Diputació de Barcelona dins l'àmbit de Governança de les TIC, 2 lots.	Dir. Serveis Tecnologies i Sist. Corpor.	Obert ordinari harmonitzat	Serveis	661.157,02
2020/0013930	Acord marc per a la selecció de diverses entitats financeres per prestar el servei de caixa de l'Organisme de Gestió Tributària i altres activitats vinculades al servei de caixa, dividit en 2 lots.	Organisme Autònom de Gestió Tributària	Obert ordinari harmonitzat	Privat	4.420.000,00

EXPEDIENT	OBJECTE	PROMOTOR	PROCEDIMENT	TIPUS	I. APROVAT
2021/0001227	Acord marc per a la selecció de 3 empreses per lot consistent en el subministrament de carn, fruita i verdura amb mitjans de transport respectuosos amb el medi ambient, dividit en 4 lots.	Ger. Serveis Residencials d'Estades Temporals i Respir	Obert ordinari harmonitzat	Subministrament	798.925,50
2021/0005436	Acord marc amb 3 empreses per lot consistent en el subministrament, amb mitjans de transport respectuosos amb el medi ambient, del lot 1, peix fresc i congelat, i lot 2, verdura congelada i precuinats.	Ger. Serveis Residencials d'Estades Temporals i Respir	Obert ordinari Harmonitzat	Subministrament	388.593,00
2021/0007097	Acord marc per a la selecció màxim 3 empreses realització d'estudis d'hàbits i percepció ciutadana municipis província de Barcelona de més de 10.000 habitants mitjançant enquestes.	Coord. d'Estratègia Corp. i Concert. Local	Obert ordinari harmonitzat	Serveis	396.800,00
7	<b>TOTAL ACORDS MARC 2021</b>				<b>8.288.728,40</b>



## 10. Expedients en execució i pendents de finalització de tramitació

Són tots els expedients que es troben en fase d'execució i els que ja estan executats però que es troben en alguna fase d'extinció en curs (garantia definitiva, liquidació/certificació final).

A 31 de desembre del 2021, el nombre d'expedients en execució i pendents de finalització ha estat de 660: 423 contractes en execució i 237 contractes executats en fase d'extinció en curs.

CONTRACTES EN EXECUCIÓ I PENDENTS DE FINALITZACIÓ DE TRAMITACIÓ A 31/12/2021	S. CONTRACTACIÓ	ÀREA INF. I E. NAT.	GAB. PREMSA I COMUNICACIÓ	SUB. EDIFICACIÓ	TOTAL
Contractes en execució	285	123	3	12	423
Contractes pendents de finalització de tramitació	20	196	3	18	237
<b>TOTAL</b>	<b>305</b>	<b>319</b>	<b>6</b>	<b>30</b>	<b>660</b>

## 11. Resum de les dades principals

- **GLOBAL**

Al llarg del 2021, s'han aprovat un total de **329 adjudicacions** per un import de **135.013.031,40 €**.

- **ÀREES**

Pel que fa a la distribució de les adjudicacions entre àrees, destaca l'**Àrea d'Igualtat i Sostenibilitat Social**, que és la que acumula el 46 % del volum econòmic adjudicat en aquest exercici 2021, degut a l'assignació del contracte de teleassistència per un import de 60,4 M€. Pel que fa al nombre d'adjudicacions, l'**Àrea d'Infraestructures i Espais Naturals** adjudica el 41,3 % dels contractes i acumula el 26,7 % de l'import total.

- **TIPUS DE CONTRACTE**

Segons la tipologia dels contractes, són majoritaris, tant en nombre com en import, els **contractes de serveis**, que representen el 65 % del nombre i el 80 % de l'import.

- **PROCEDIMENT D'ADJUDICACIÓ**

La contractació per **procediment obert** ha representat el **91,8 %** del nombre d'adjudicacions i el **87 %** del volum econòmic. El 8,2 % i el 13 % restants són els percentatges dels contractes adjudicats per procediments sense publicitat.

Dins de la contractació per procediment obert, el procediment de licitació més emprat en aquest exercici 2021 ha estat el **procediment obert ordinari harmonitzat**, que representa el **41,3 %** pel que fa al nombre total de contractes i el **75,4 %** pel que fa a l'import total adjudicat.

- **CONTRACTACIÓ MENOR**

En total, s'han informat **14.488 contractes menors** per un import de **24.904.076,26 €**. La contractació menor equival al **16 %** de l'import total adjudicat. Per tipologia de contractes, el 58,7 % de la contractació menor correspon a contractes de serveis i representa un 70,1 % de l'import total adjudicat en aquest període.

- **ESTALVI ECONÒMIC**

L'any 2021, s'ha obtingut un estalvi de **6.572.426,13 €**, que representa un **4,6 %** sobre l'import aprovat. Són els **contractes d'obres** els que obtenen un percentatge d'estalvi més alt respecte de l'import aprovat, el **19,5 %**. El percentatge d'estalvi obtingut pels contractes de serveis i subministraments se situa al voltant del 2 %. D'altra banda, el procediment obert

simplificat és el que presenta més estalvi, el 23,7 %, seguit del procediment simplificat sumari amb el 11,9 %.

- **CONCURRÈNCIA**

Pel que fa a la concurrència, la **ràtio de licitadors per adjudicació o índex de concurrència** se situa, aquest any, en **4,4** empreses licitadores per adjudicació. Les **licitacions d'obres** són les que presenten la concurrència més alta, **8,2** licitadors per adjudicació. Els índexs de concurrència de les licitacions de serveis i subministraments han estat 4,0 i 3,2, respectivament. Si s'atén al tipus de procediment, les **licitacions per procediment obert simplificat** són les que obtenen la ràtio de licitadors per adjudicació més elevada, amb **5,3** licitadors per adjudicació, seguides de les licitacions per procediment ordinari harmonitzat, que obtenen un índex de concurrència de 4,7. La resta tenen uns índexs de concurrència per sota de la mitjana.

El **percentatge de licitacions amb una sola oferta** representa el **21 %** sobre el total d'adjudicacions per procediment obert del 2021. Són les licitacions d'obres les que presenten un menor percentatge de licitacions amb una sola oferta, un **2 %**, mentre que la resta de tipologies se situen en percentatges superiors al **20 %**.

- **RESERVA SOCIAL**

Durant l'any 2021 no s'ha adjudicat cap contracte amb reserva social.

- **CLÀUSULES MEDIAMBIENTALS I SOCIALS**

Clàusules mediambientals: el 2021 s'han adjudicat **78 contractes** per un import de **71.151.214,19 €**, que representen el **24 %** del nombre total d'adjudicacions i el **53 %** del total del volum econòmic adjudicat.

Clàusules socials: l'any 2021 s'han adjudicat **180 contractes** per un import de **102.980.120,96 €**, que representen el **55 %** del nombre total d'adjudicacions i el **76 %** del total del volum econòmic adjudicat.

- **PRÒRROQUES**

En aquest període s'han aprovat un total de **173 pròrroques** per un import de **14.565.867,53 €**.

- **ACORDS MARC**

Al llarg del 2021, s'han adjudicat **7 acords marc** (1 amb una sola empresa i 6 amb pluralitat d'empreses) per un import total de **8.288.728,40 €**.

- **EXPEDIENTS EN EXECUCIÓ I PENDENTS DE FINALITZACIÓ DE TRAMITACIÓ**

A 31 de desembre del 2021, el nombre d'expedients en execució ha estat de **423** i els pendents de finalització de la tramitació, de **237**.

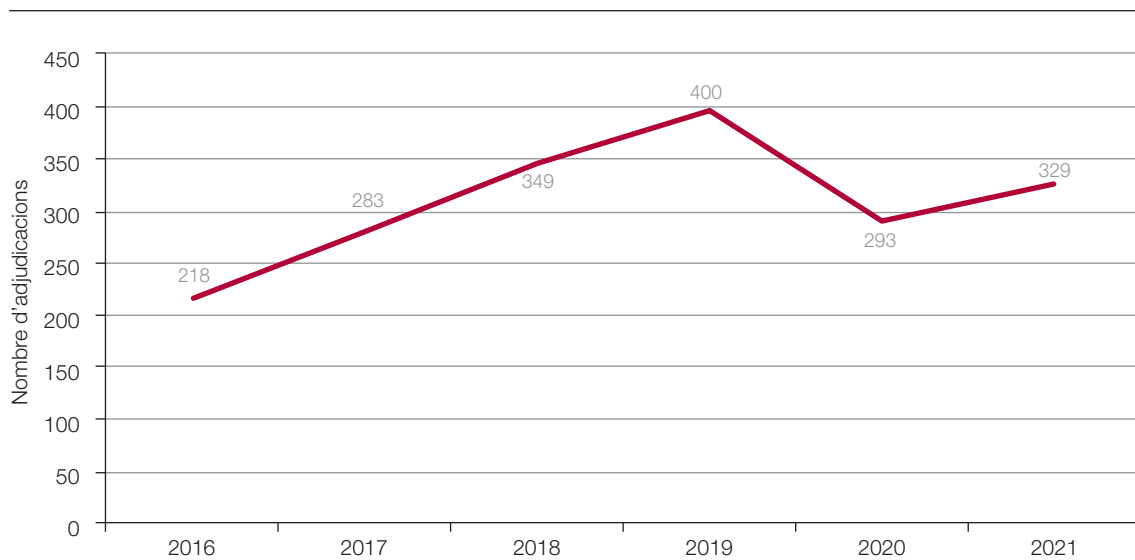
## 12. Evolució de les variables principals: període 2016-2021

### Adjudicacions

CORPORACIÓ	2016	2017	2018	2019	2020*	2021
Nombre d'adjudicacions	218	283	349	400	293	329
Import adjudicat	73.373.165	54.989.122	77.811.372	79.409.700	40.704.906	135.013.031

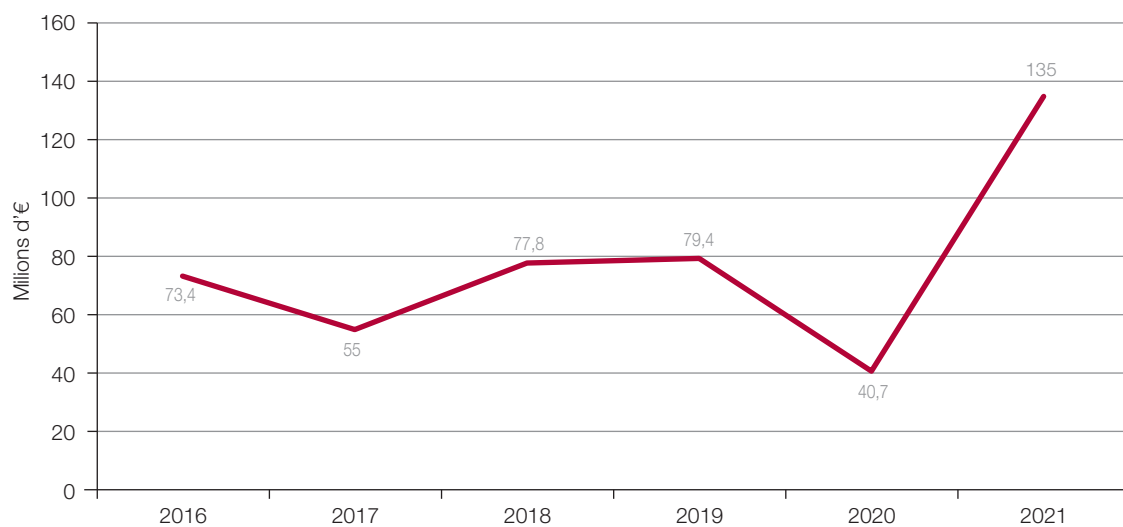
\* No inclou les adjudicacions d'emergència covid-19

#### Evolució del nombre d'adjudicacions. 2016-2021



En el període 2016-2021 s'observa que el nombre d'adjudicacions corresponents al 2021 ha experimentat un increment del 12,3 % respecte del 2020, però és inferior al nombre d'adjudicacions dels anys 2018 i 2019.

## Evolució de l'import adjudicat. 2016-2021



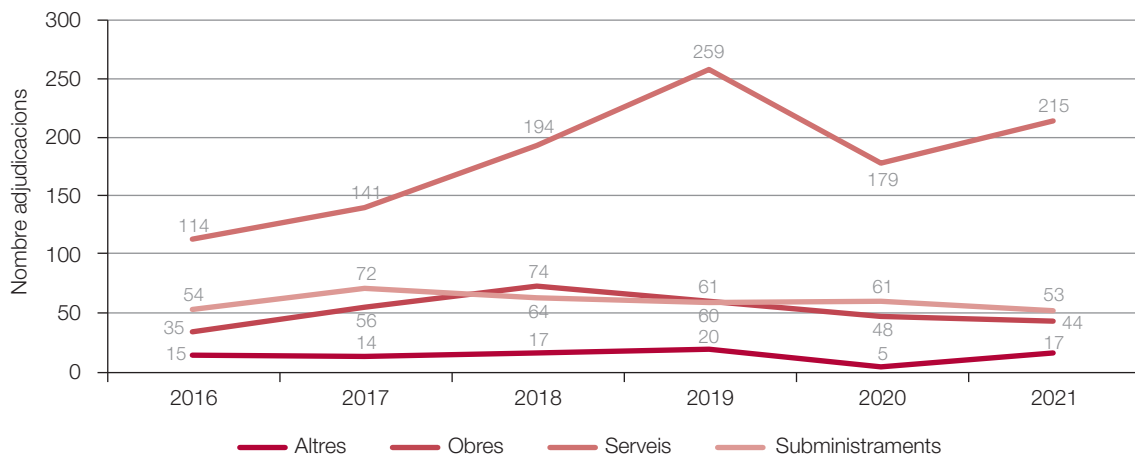
Quant als imports adjudicats, la xifra corresponent a l'any 2021 ha experimentat un notable increment respecte de tots els anys anteriors. Això respon al fet que en l'exercici 2021 s'ha adjudicat l'expedient de serveis de teleassistència per un import de 60,4 M€.

## Adjudicacions per tipus de contracte: Nombre

CORPORACIÓ	2016	2017	2018	2019	2020	2021
Altres*	15	14	17	20	5	17
Obres	35	56	74	61	48	44
Serveis	114	141	194	259	179	215
Subministraments	54	72	64	60	61	53
<b>TOTAL</b>	<b>218</b>	<b>283</b>	<b>349</b>	<b>400</b>	<b>293</b>	<b>329</b>

\* Patrimonials, privats...

## Nombre d'adjudicacions per tipus de contracte. 2016-2021



El més destacable de les dades del 2021 és l'increment del nombre de contractes de serveis respecte del 2020, any en què aquesta tipologia de contractes va experimentar un retrocés important respecte del període 2016-2019, en què la tendència a l'alça va ser molt significativa.

Pel que fa al nombre de contractes de subministraments, en el 2021 es produeix un descens respecte del 2020, tot i que la variació al llarg d'aquest període 2016-2020 no ha estat gaire significativa.

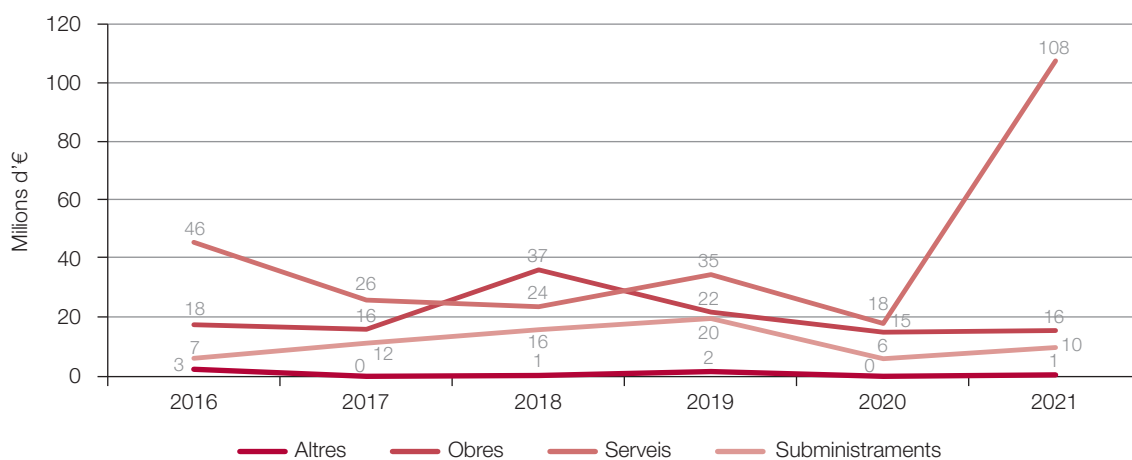
El nombre de contractes d'obres del 2021 experimenta un lleu descens (8 %) respecte del 2020 i se situa per sota de la mitjana del període 2016-2020.

## Adjudicacions per tipus de contracte: Import

CORPORACIÓ	2016	2017	2018	2019	2020	2021
Altres*	2.804.287	443.039	737.534	2.034.635	412.877	929.291
Obres	17.956.945	16.468.097	36.656.779	22.264.309	15.447.889	16.038.412
Serveis	46.074.168	26.392.609	24.090.040	35.036.157	18.420.415	107.796.042
Subministraments	6.537.764	11.685.376	16.327.021	20.074.599	6.423.725	10.249.287
<b>TOTAL</b>	<b>73.373.165</b>	<b>54.989.122</b>	<b>77.811.373</b>	<b>79.409.700</b>	<b>40.704.906</b>	<b>135.013.031</b>

\* Patrimoniales, Privats...

### Import adjudicacions per tipus de contracte. 2016-2021



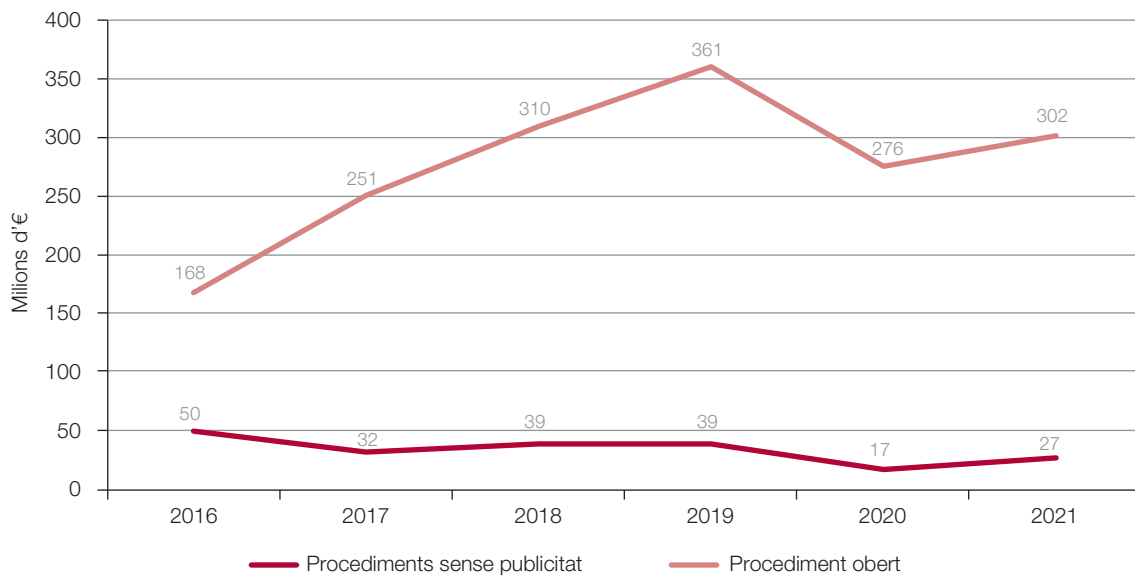
Destaca el fort increment experimentat en el volum econòmic dels contractes de serveis adjudicats en el 2021 respecte dels anys anteriors com a conseqüència de l'adjudicació del contracte de serveis de teleassistència per un import de 60,4 M€.

La resta de tipologies també experimenten increments en els imports adjudicats al llarg del 2021 respecte del 2020, tot i que no són tan remarcables com en el cas dels contractes de serveis.

### Adjudicacions per tipus de procediment: Nombre

NOMBRE D'ADJUDICACIONS	2016	2017	2018	2019	2020	2021
Procediments sense publicitat	50	32	39	39	17	27
Procediment obert	168	251	310	361	276	302
<b>TOTAL</b>	<b>218</b>	<b>283</b>	<b>349</b>	<b>400</b>	<b>293</b>	<b>329</b>
% P. sense publicitat/P. obert	30	13	13	11	6	9

## Evolució del nombre d'adjudicacions per tipus de procediment. 2016-2021



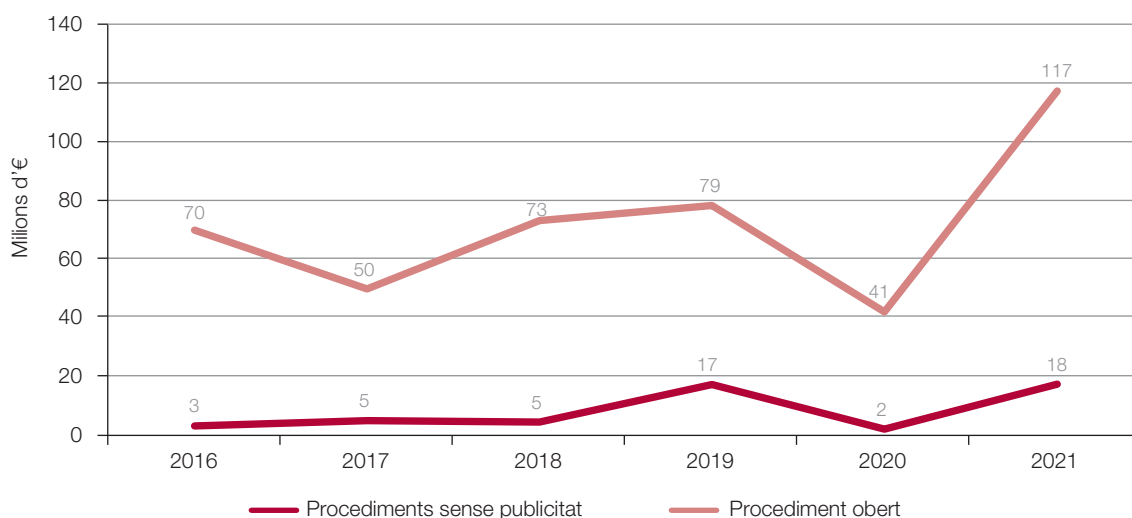
Pel que fa al nombre d'adjudicacions, s'observa que en aquest exercici 2021 i després del decrement del 2020, es torna a recuperar la tendència a l'alça del procediment obert (amb publicitat) sobre els procediments sense publicitat.

## Adjudicacions per tipus de procediment: Import

IMPORT ADJUDICACIONS	2016	2017	2018	2019	2020	2021
Procediments sense publicitat	3.319.022,00	5.069.441,00	4.562.874,00	17.389.570,00	2.206.713,00	17.531.593,00
Procediment obert	70.054.142,00	49.916.681,00	73.248.500,00	79.409.700,00	40.704.906,00	117.481.438,00
<b>TOTAL</b>	<b>73.373.164,00</b>	<b>54.986.122,00</b>	<b>77.811.374,00</b>	<b>96.799.270,00</b>	<b>42.911.619,00</b>	<b>135.013.031,00</b>
% P. sense publicitat/P. obert	5	10	6	22	5	15



## Evolució dels imports adjudicats per tipus de procediment. 2016-2021



S'observa un fort increment de l'import adjudicat el 2021 per procediment obert, conseqüència del contracte de serveis de teleassistència adjudicat per procediment obert ordinari harmonitzat.

Pel que fa als imports adjudicats per procediments sense publicitat, l'any 2021 es recupera el volum econòmic del 2019 que va experimentar un fort augment des del 2016.

## Adjudicacions per tipus de procediment: Nombre

En aquest apartat s'analitza l'evolució (2020-2021) del nombre d'adjudicacions per als diferents tipus de procediments oberts.

NOMBRE D'ADJUDICACIONS	2020	2021	VAR (%)
Procediments sense publicitat	18	27	50
P. obert ordinari no harmonitzat	75	48	-36
P. obert ordinari harmonitzat	82	136	66
<b>Total procediments oberts ordinaris</b>	<b>157</b>	<b>184</b>	<b>17</b>
P. obert simplificat	95	100	5
P. obert simplificat sumari	23	18	-22
<b>Total procediments oberts</b>	<b>275</b>	<b>302</b>	<b>10</b>
<b>TOTAL</b>	<b>293</b>	<b>329</b>	<b>12</b>

A la vista de la taula anterior, es destaca el fort increment (66 %) del nombre de contractes adjudicats per procediment obert ordinari harmonitzat en aquest any respecte del 2020. Tot i que el nombre de contractes adjudicats per procediment ordinari no harmonitzat ha experimentat un descens respecte del 2020, en conjunt, les adjudicacions per procediment obert ordinari del 2021 han augmentat un 17 % respecte del 2020.

També s'observa que el nombre d'adjudicacions per procediment obert simplificat ha augmentat en un 5% respecte del 2020, mentre que les de procediment simplificat sumari ha disminuït un 22%.

Pel que fa al nombre d'adjudicacions per procediments sense publicitat, l'any 2021 s'ha incrementat un 50 % respecte del 2020.

La proporció d'adjudicacions per procediments sense publicitat i procediments oberts en el 2021 és del 8 %-92 % i en el 2020 va ser del 6 %-94 %.

## Adjudicacions per tipus de procediment: Import

En aquest apartat s'analitza l'evolució (2020-2021) dels imports adjudicats pels diferents tipus de procediments oberts.

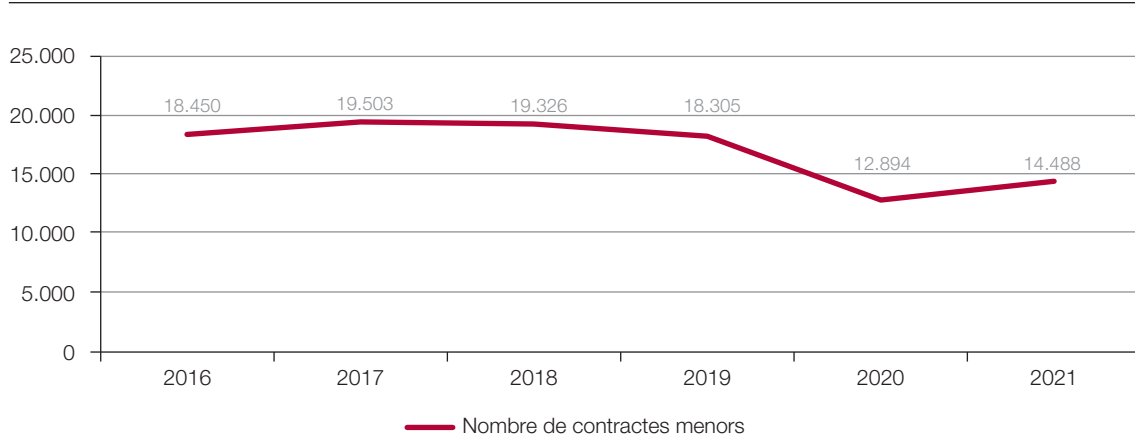
IMPORT ADJUDICACIONS	2020	2021	VAR (%)
Procediments sense publicitat	2.206.713,22	17.531.592,85	694
P. obert ordinari no harmonitzat	8.691.199,67	2.492.766,43	-71
P. obert ordinari harmonitzat	18.861.905,26	101.809.288,96	440
<b>Total procediments oberts ordinaris</b>	<b>27.553.104,93</b>	<b>104.302.055,39</b>	<b>279</b>
P. obert simplificat	10.207.135,77	12.735.327,85	25
P. obert simplificat sumari	737.951,89	444.055,31	-40
<b>Total procediments oberts</b>	<b>38.498.192,59</b>	<b>117.481.438,55</b>	<b>205</b>
<b>TOTAL</b>	<b>40.704.905,81</b>	<b>135.013.031,40</b>	<b>232</b>

Es destaca el fort increment que experimenta el volum econòmic de les adjudicacions per procediment obert ordinari harmonitzat, que és degut al fet que en el 2021 s'ha dut a terme l'adjudicació del contracte de serveis de teleassistència per un import de 60,4 M€.

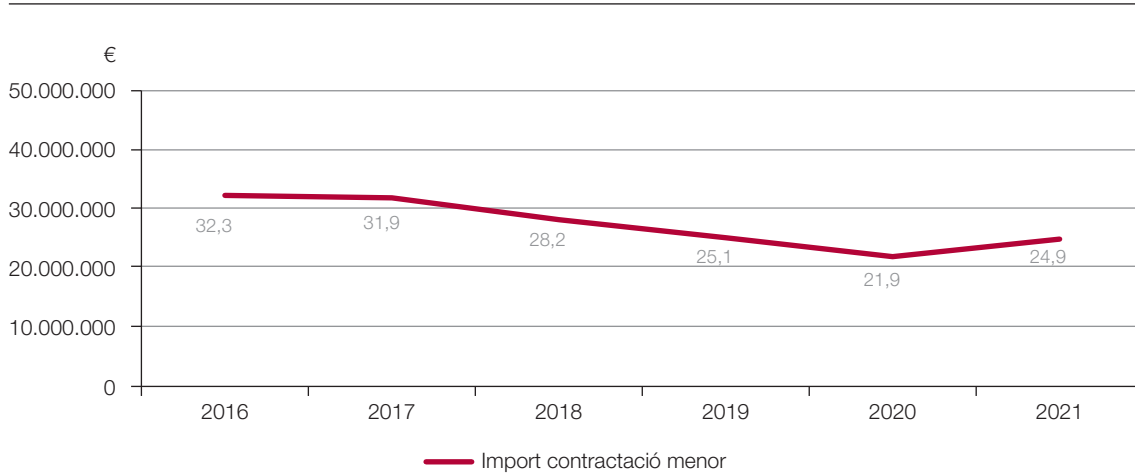
Pel que fa al procediment obert simplificat, en el 2021 el volum econòmic ha experimentat un augment del 25 % respecte del 2020, mentre que l'import de les adjudicacions per procediment obert simplificat sumari han disminuït en un 40 %.

## Contractació menor

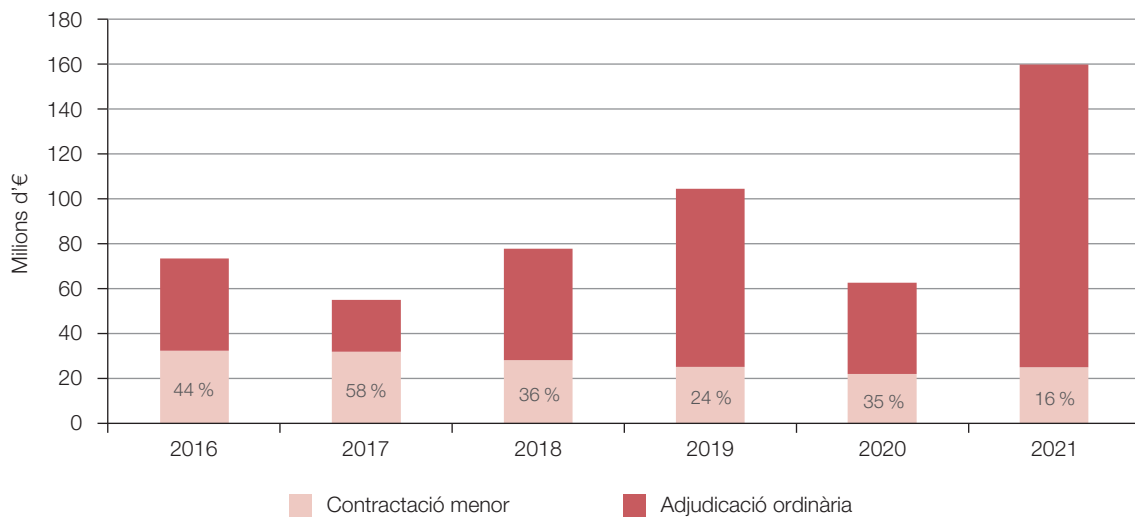
Evolució del nombre de contractes menors. 2016-2021



Evolució de l'import de la contractació menor. 2016-2021



## Evolució de la contractació menor/total adjudicat. 2016-2021



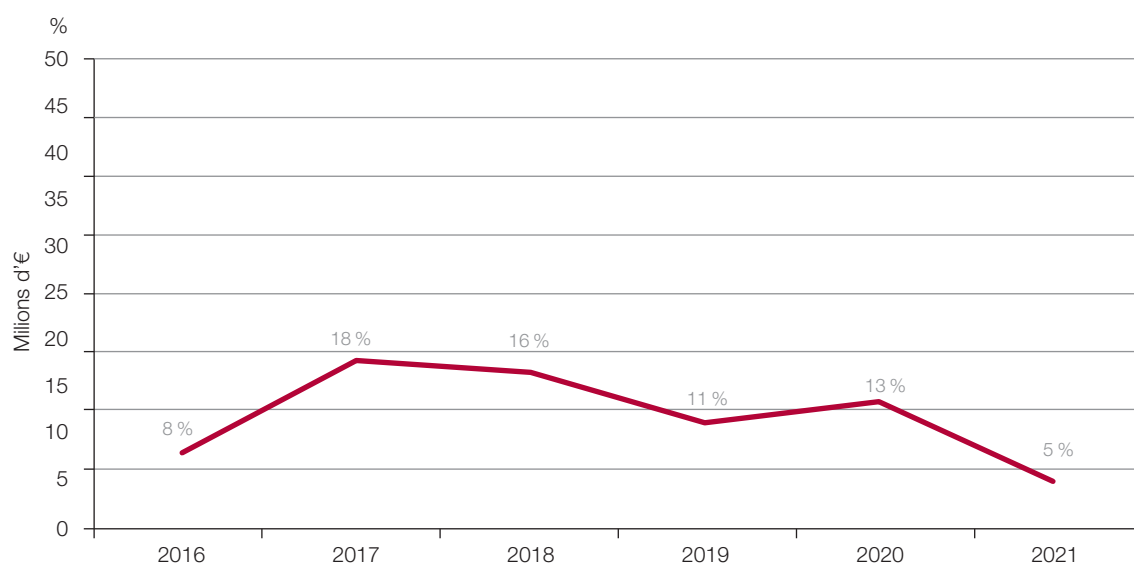
A la vista d'aquests gràfics, s'observa que el 2021, tant el nombre de contractes menors com els imports s'han incrementat respecte del 2020 però mantenen la tendència a la baixa iniciada el 2016 i fins el 2019.

Si s'atén als percentatges de la contractació menor respecte del total adjudicat, destaca que l'any 2021 aquest percentatge se situa en el 16 %, percentatge molt inferior a la resta dels anys anteriors i conseqüència del major volum econòmic de l'adjudicació ordinària respecte dels anys anteriors.

## Estalvi econòmic

ESTALVI ECONÒMIC	2016	2017	2018	2019	2020	2021
Import aprovat	79.507.620	66.747.477	93.022.699	89.153.422	46.895.740	141.585.458
Import adjudicat	73.373.165	54.989.122	77.811.373	79.409.700	40.704.906	135.013.031
Estalvi econòmic	6.134.455	11.758.355	15.211.325	9.743.722	6.190.835	6.572.426
% sobre import aprovat	8	18	16	11	13	5

### Percentatges d'estalvi econòmic s/import aprovat. 2016-2021



El 2021, el percentatge d'estalvi respecte del total de l'import aprovat se situa en el 5 %, que representa el valor més baix obtingut durant aquest període, tot i que en valors absoluts l'estalvi ha augmentat en un 6 %. Això és conseqüència dels elevats imports aprovats i adjudicats l'any 2021 per l'efecte de la contractació del servei de teleassistència, que es concreta en 60,4 M€.

## Concurrencia

LICITADORS	2016	2017	2018	2019	2020	2021
Nombre de licitadors	968	1.951	1.835	1.809	1.491	1.341
Mitjana de licitadors x adjudicació	5,6	6,9	5,9	5,0	5,4	4,4

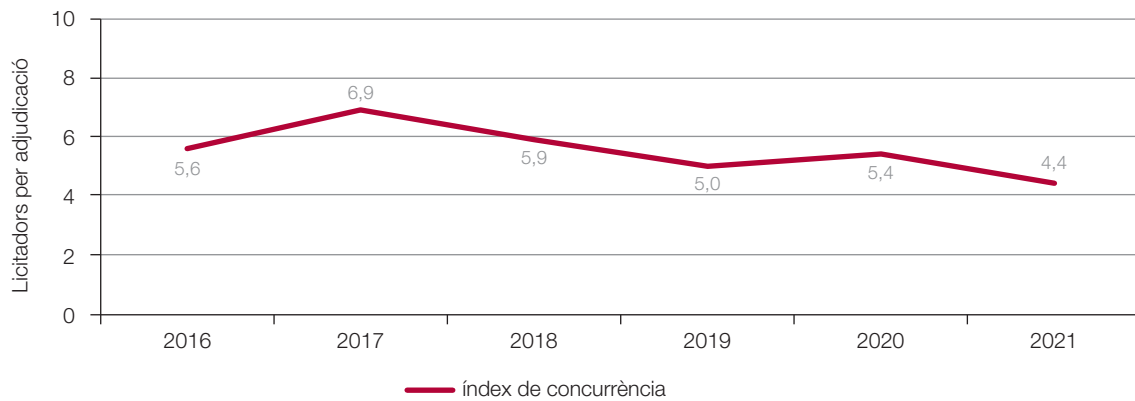
  

TIPUS DE CONTRACTE	2016	2017	2018	2019	2020	2021
Obres	9	16	9	6,6	8,6	8,2
Serveis	4	5	6	5	4,8	4
Subministraments	3	4	3	3,4	4,9	3,2

A la vista d'aquestes taules, es constata que l'índex de concurrència (mitjana del nombre de licitadors per adjudicació en procediments oberts) corresponent al 2021 és inferior als obtinguts al llarg d'aquest període.

Els contractes d'obres de l'any 2021 són els que presenten més concurrència sobre la resta de tipologies, i per tant es manté la tendència dels anys anteriors, mentre que la concurrència en els contractes de serveis i subministraments, el 2021 ha estat inferior respecte dels anys anteriors.

## Evolució de l'índex de concurrència. 2016-2021

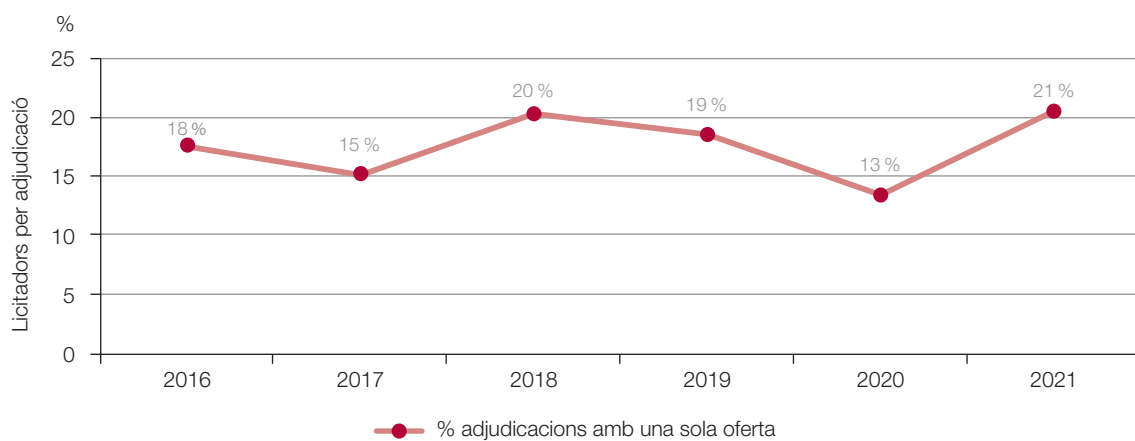


## Adjudicacions amb una sola oferta

## EVOLUCIÓ DEL PERCENTATGE DE LICITACIONS AMB UNA SOLA OFERTA 2016-2021

LICITADORS	2016	2017	2018	2019	2020	2021
Nombre de licitadors (una sola oferta)	30	38	63	67	37	62
Nombre d'adjudicacions procediment obert	171	251	310	361	275	302
% Adjudicacions amb una sola oferta	18	15	20	19	13	21

## Percentatge licitacions amb una sola oferta/total adjudicacions p. obert. 2016-2021



En aquest exercici 2021, el percentatge de licitacions amb una sola oferta respecte del total de les adjudicacions per procediment obert se situa en el 21 %, el percentatge més elevat d'aquest període 2016-2021.



**Diputació  
Barcelona**

Àrea de Recursos Humans, Hisenda i Serveis Interns

**Servei de Contractació**

[s.contractacio@diba.cat](mailto:s.contractacio@diba.cat)