

Informe de l'activitat contractual de la Diputació de Barcelona 2023

Informe de l'activitat contractual de la Diputació de Barcelona 2023



**Diputació
Barcelona**

© Diputació de Barcelona
Març 2023

Edició: Subdirecció d'Imatge Corporativa i Promoció Institucional
DL: B 7570-2024

Índex

Introducció	4
Criteris d'extracció de les dades	5
1. Adjudicacions	6
1.1. Per meses de contractació	7
1.2. Per àrees i serveis promotors	8
1.3. Per tipus de contracte	11
1.4. Per tipus de procediment	12
2. Contractació menor	17
2.1. Per àrees i serveis promotors	18
2.2. Per tipus de contracte	21
3. Estalvi econòmic	22
4. Concurrencia d'empreses	27
5. Adjudicacions amb una sola oferta	29
6. Tipologia de les empreses adjudicatàries i licitadores per procediment obert	32
7. Reserva social	35
8. Clàusules ambientals i socials	36
9. Pròrrogues	38
10. Sistemes per a la racionalització de la contractació	41
10.1. Per tipus de procediment	41
10.2. Sistemes dinàmics d'adquisició	43
11. Expedients en execució i pendents de finalització de tramitació	44
12. Resum de les dades principals	45
13. Evolució dels indicadors principals (2016-2023)	48

Introducció

En compliment de les lleis 19/2013, de 9 de desembre; 19/2014, de 29 de desembre, i 14/2022, de 8 de juliol de 2022, de transparència, accés a la informació pública i de bon govern, la publicació de l'informe corresponent a l'exercici 2023 de l'activitat contractual de la Diputació de Barcelona en el seu Portal de Transparència dona continuïtat a la voluntat d'avançar cap a una administració més transparent i propera a la ciutadania, amb l'objectiu de desenvolupar una política de transparència i respecte vers la lliure concurrència i la igualtat d'oportunitats en la contractació pública. També vol oferir una visió dinàmica de l'evolució temporal de l'activitat contractual de la Diputació de Barcelona.

El present informe s'elabora en compliment d'aquesta funció de seguiment de la contractació pública i comprèn l'activitat contractual de la Diputació de Barcelona, és a dir, l'activitat de la corporació entesa com les 14 àrees de la nova estructura orgànica, corresponent al mandat 2023-2027 i que va ser aprovada el mes d'agost de 2023.

Aquesta activitat contractual està constituïda per les adjudicacions aprovades entre l'1 de gener i el 31 de desembre de 2023.

Els indicadors s'obtenen amb periodicitat trimestral de la informació contractual incorporada a l'e-SEC (l'aplicació de seguiment d'expedients de contractació) pel Servei de Contractació, la Direcció de Serveis de Suport a la Coordinació General, la Subdirecció d'Edificació i les àrees d'Infraestructures i Territori, d'Urbanisme, Habitatge i Regeneració Urbana, i d'Espais Naturals i Infraestructura Verda.

L'informe comença amb un apartat d'explicació dels criteris per a l'obtenció de les dades objecte d'estudi i, a continuació, analitza, des de diferents punts de vista, les diferents activitats contractuals que conformen tot el conjunt. Al final de l'informe es resumeixen les dades principals i es presenten les conclusions respectives.

Criteris d'extracció de les dades

Aquest informe, adaptat a la nova estructura orgànica de la Diputació de Barcelona, s'ha elaborat a partir de les dades obtingudes de l'e-SEC, l'aplicació de seguiment d'expedients de contractació en la qual el Servei de Contractació, la Subdirecció d'Edificació, la Direcció de Serveis de Suport a la Coordinació General i les àrees d'Infraestructures i Territori, d'Urbanisme, Habitatge i Regeneració Urbana, i d'Espais Naturals i Infraestructura Verda introdueixen i actualitzen tota la informació de contractació que gestionen en totes les fases d'aprovació, licitació, adjudicació, execució i extinció, a excepció de la contractació menor.

Les dades de la contractació menor han estat proporcionades per la Intervenció General i es presenten en un epígraf diferenciat.

El criteri triat per delimitar la contractació d'aquest període ha estat la data d'adjudicació. Així, es recullen els expedients que han estat adjudicats entre l'1 de gener i el 31 de desembre de 2023.

En tractar-se de contractes independents, cada lot es considera una adjudicació diferenciada.

Finalment, i per a la correcta interpretació de les dades contingudes en aquest informe, cal tenir en compte les consideracions següents:

En aquest informe, els imports es presenten sense IVA

Quan les adjudicacions s'expressen en termes de preus unitaris, els imports d'adjudicació han de ser els imports de licitació, com a expressió màxima a què està subjecta la seva adjudicació.

1. Adjudicacions

L'activitat contractual que aquí es presenta és la que promouen els serveis de la Diputació de Barcelona que depenen de la Mesa de Serveis Generals i Sector Públic, així com la contractació que gestionen les àrees d'Infraestructures i Territori, d'Urbanisme, Habitatge i Regeneració Urbana, i d'Espais Naturals i Infraestructura Verda, que depenen de la Mesa d'Infraestructures, llevat dels contractes menors, que es tracten en un apartat diferenciat.

No hi està inclosa l'activitat contractual dels organismes autònoms, consorcis i altres ens que formen part del sector públic de la Diputació de Barcelona.

L'activitat contractual analitzada en aquest primer epígraf recull les adjudicacions promogudes des de les diferents àrees de la corporació efectuades al llarg de 2023, independentment de les dates de tramitació i de l'any d'execució.

En la taula següent es presenta l'activitat contractual, que en aquest període es concreta en un total de **526** adjudicacions per un import global de **138.189.188,93 €**.

ADJUDICACIONS 2023

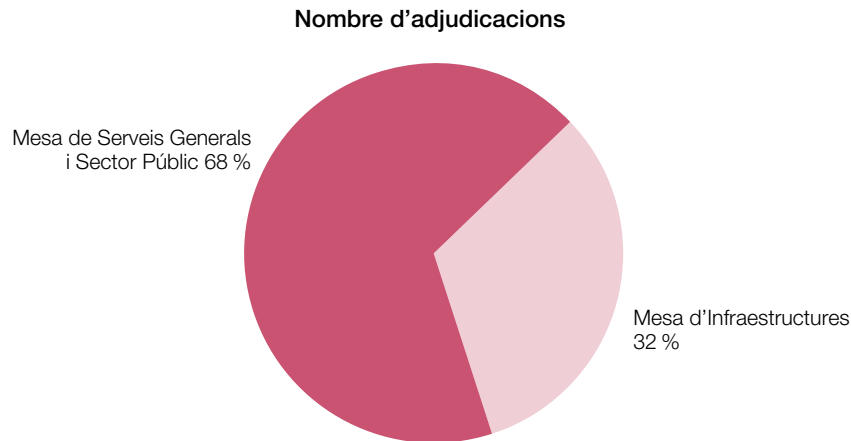
NOMBRE	IMPORT
526	138.189.188,93

1.1. Adjudicacions per mesos de contractació

Nombre

MESES DE CONTRACTACIÓ	NOMBRE
Servei de Contractació	316
Direcció Gabinet de la Presidència	26
Subdirecció d'Edificació	18
MESA DE SERVEIS GENERALS I SECTOR PÚBLIC	360
Gerència de Serveis d'Espais Naturals	12
Oficina Tèc. Prev. Mpal. Inc. Forestal i Desenvolupament Ag.	5
Gerència de Serveis d'Habitatge, Urbanisme i Activitats.	41
Gerència de Serveis d'Infraestructures Viàries i Mobilitat	82
Gerència de Serveis d'Equipaments, Inf. Urbanes i Patrimoni Arquitectònic	25
Servei Jurídico-administratiu	1
MESA D'INFRAESTRUCTURES	166
TOTAL NOMBRE D'ADJUDICACIONS	526

MESES	NOMBRE	%
Mesa de Serveis Generals i Sector Públic	360	68%
Mesa d'Infraestructures	166	32%
TOTAL NOMBRE ADJUDICACIONS	526	100%



Del *nombre total de contractes* adjudicats al llarg de 2023, el **68%** ha estat gestionat per la Mesa de Serveis Generals i Sector Públic i el **32%**, per la Mesa d'Infraestructures.

En la Mesa de Serveis Generals i Sector Públic, el 88% del nombre total d'adjudicacions ha estat gestionat pel Servei de Contractació.

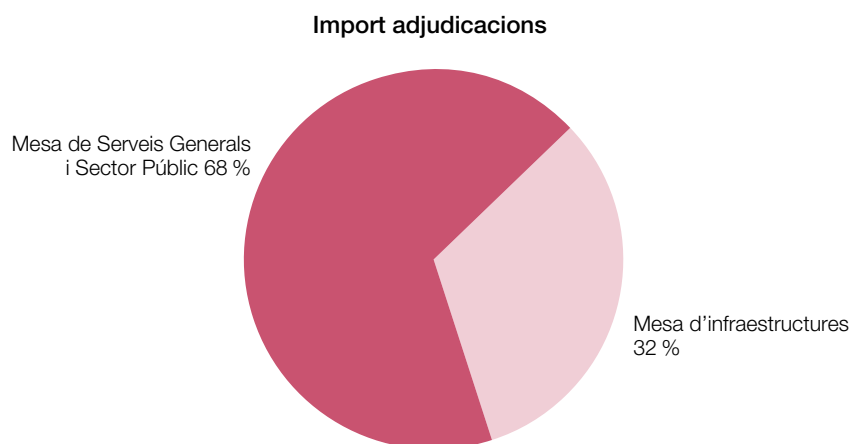
De l'import total adjudicat en la Mesa d'Infraestructures, el 49% ha estat gestionat per la Gerència d'Infraestructures Viàries i Mobilitat.

1.1. Adjudicacions per meses de contractació:

Import

MESES DE CONTRACTACIÓ	IMPORT
Servei de Contractació	72.322.275,83 €
Direcció Gabinet de la Presidència	1.057.444,84 €
Subdirecció d'Edificació	20.029.331,97 €
MESA DE SERVEIS GENERALS I SECTOR PÚBLIC	93.409.052,64 €
Gerència de Serveis d'Espais Naturals	3.827.178,78 €
Oficina Tèc. Prev. Mpal. Inc. Forestal i Desenvolupament Ag.	546.009,96 €
Gerència de Serveis d'Habitatge, Urbanisme i Activitats.	551.506,75 €
Gerència de Serveis d'Infraestructures Viàries i Mobilitat	29.366.928,50 €
Gerència de Serveis d'Equipaments, Inf. Urbanes i Patrimoni Arquitectònic	10.141.002,30 €
Servei Jurídico-administratiu	347.510,00 €
MESA D'INFRAESTRUCTURES	44.780.136,29 €
TOTAL IMPORT D'ADJUDICACIONS	138.189.188,93 €

MESES	IMPORT	%
Mesa de Serveis Generals i Sector Públic	93.409.053 €	68
Mesa d'Infraestructures	44.780.136 €	32
TOTAL IMPORT ADJUDICACIONS	138.189.189 €	100



Pel que fa *als imports adjudicats*, els percentatges de distribució entre la Mesa de Serveis Generals i Sector Públic i la Mesa d'Infraestructures han estat del **68%** i el **32%**, respectivament.

En la Mesa de Serveis Generals i Sector Públic, el 77,5% de l'import adjudicat ha estat gestionat pel Servei de Contractació.

De l'import total adjudicat en la Mesa d'Infraestructures, el 66% ha estat gestionat per la Gerència de Serveis d'Infraestructures Viàries i Mobilitat.

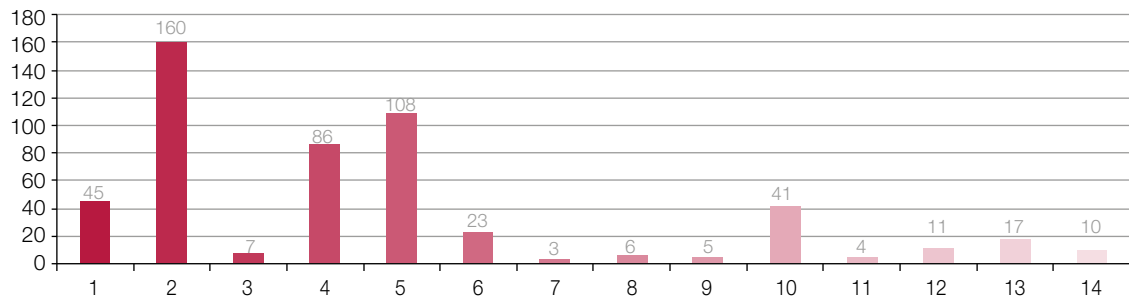
1.2. Adjudicacions per àrees i serveis promotors

ÀREES	NOMBRE	%	IMPORT	%
1. Presidència	45	8,56	15.187.604 €	10,99
2. Serveis Generals i Transició Digital	160	30,42	71.622.853 €	51,83
3. Desenvolupament Econòmic i Turisme	7	1,33	280.939 €	0,20
4. Cultura	86	16,35	3.191.006 €	2,31
5. Infraestructures i Territori	108	20,53	39.855.441 €	28,84
6. Sostenibilitat Social, Cicle de Vida i Comunitat	23	4,37	1.071.744 €	0,78
7. Bon Govern, Assistència Local i Cohesió Territorial	3	0,57	488.800 €	0,35
8. Educació	6	1,14	156.000 €	0,11
9. Acció Climàtica i Transició Energètica	5	0,95	332.462 €	0,24
10. Urbanisme, Habitatge i Regeneració Urbana	41	7,79	551.507 €	0,40
11. Feminisme i Igualtat	4	0,76	291.923 €	0,21
12. Esports i Activitat Física	11	2,09	448.076 €	0,32
13. Espais Naturals i Infraestructura Verda	17	3,23	4.373.189 €	3,16
14. Comerç, Consum i Salut Pública	10	1,90	337.645 €	0,24
TOTAL CORPORACIÓ	526	100,00	138.189.189 €	100,00

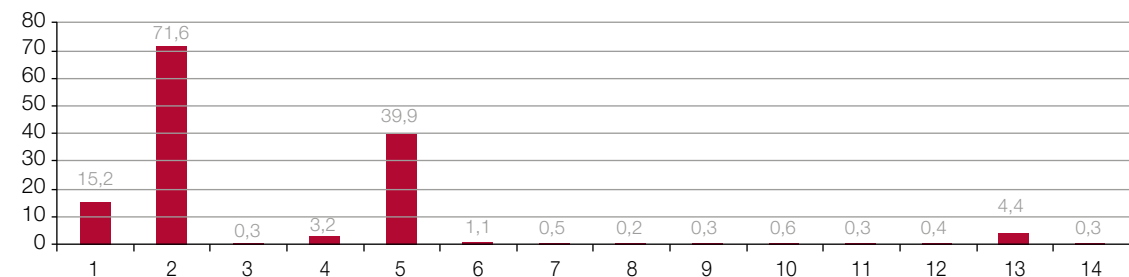
En aquesta taula es presenta la distribució de les adjudicacions segons l'estructura orgànica de la Diputació de Barcelona aprovada per al mandat 2023-2027.

Cal destacar que l'Àrea de Serveis Generals i Transició Digital (que, des de l'aprovació de la nova estructura orgànica, incorpora la Direcció de Tecnologies i Sistemes Corporatius) ha estat l'àrea amb més activitat contractual al llarg de 2023, amb 160 adjudicacions. Aquesta xifra representa el 30,4% del nombre total d'adjudicacions i el 51,8% del volum econòmic adjudicat en aquest període.

Nombre d'adjudicacions per àrees. 2023



Imports adjudicats per àrees (M €). 2023



En la taula següent es presenten les adjudicacions realitzades per les diferents gerències i direccions de serveis agrupades per les àrees en què s'estructura la corporació.

PROMOTORS	NOMBRE	%	IMPORT	
			(s/Total)	(s/Total)
Gabinet de Prevenció i Seguretat	6	1,14	12.338.082,46	8,93
Direcció Gabinet de la Presidència	26	4,94	1.057.444,84	0,77
Direcció Serveis Cooperació Local	4	0,76	25.153,23	0,02
Direcció Serveis Suport a la Coordinació General	1	0,19	1.256.198,35	0,91
Direcció Serveis Secretària, Adj. Secretària General	8	1,52	510.725,00	0,37
ÀREA DE PRESIDÈNCIA	45	8,56	15.187.603,88	10,99
Subdirecció Edificació	18	3,42	20.029.331,97	14,49
Subdirecció Logística	77	14,64	36.612.800,40	26,49
Oficina Patrimoni i Gestió Immobiliària	3	0,57	110.014,00	0,08
Dir. Serveis Tecnologies i Sist. Corporatius	62	11,79	14.870.706,68	10,76
ÀREA DE SERVEIS GENERALS I TRANSICIÓ DIGITAL	160	30,42	71.622.853,05	51,83

PROMOTORS	NOMBRE	%	IMPORT	%
		(s/Total)		(s/Total)
Gerència de Serveis de Promoció Econòmica i Ocupacional	4	0,76	88.736,00	0,06
Gerència de Serveis de Turisme	3	0,57	192.203,00	0,14
ÀREA DE DESENVOLUPAMENT ECONÒMIC I TURISME	7	1,33	280.939,00	0,20
Gerència de Serveis de Cultura	13	2,47	1.587.538,53	1,15
Gerència de Serveis de Biblioteques	73	13,88	1.603.467,91	1,16
ÀREA DE CULTURA	86	16,35	3.191.006,44	2,31
Gerència de Serveis d'Infraestructures Viàries i Mobilitat	82	15,59	29.366.928,50	21,25
Gerència Serveis Equ., Inf., U. I Patr. Arquitectònic	25	4,75	10.141.002,30	7,34
Servei Jurídico-administratiu	1	0,19	347.510,00	0,25
ÀREA D'INFRAESTRUCTURES I TERRITORI	108	20,53	39.855.440,80	28,84
Gerència de Serveis Socials	9	1,71	727.614,85	0,53
Gerència de Serveis Residencials d'Estades Temporals i Respir	14	2,66	344.129,14	0,25
ÀREA DE SOSTENIBILITAT SOCIAL, CICLE DE VIDA I COMUNITAT	23	4,37	1.071.743,99	0,78
Gabinet d'Innovació Digital	2	0,38	129.900,00	0,09
Gerència Serveis d'Assistència i Govern Local	1	0,19	358.900,25	0,26
ÀREA DE BON GOVERN, ASSISTÈNCIA LOCAL I COHESIÓ TERRITORIAL	3	0,57	488.800,25	0,35
Gerència de Serveis d'Educació	6	1,14	156.000,00	0,11
ÀREA D'EDUCACIÓ	6	1,14	156.000,00	0,11
Gerència de Serveis de Medi Ambient	5	0,95	332.461,97	0,24
ÀREA D'ACCIÓ CLIMÀTICA I TRANSICIÓ ENERGÈTICA	5	0,95	332.461,97	0,24
Gerència de Serveis d'Habitatge, Urbanisme i Activitats	41	7,79	551.506,75	0,40
ÀREA D'URBANISME, HABITATGE I REGENERACIÓ URBANA	41	7,79	551.506,75	0,40
Gerència de Serveis d'Igualtat i Ciutadania	4	0,76	291.923,00	0,21
ÀREA DE FEMINISME I IGUALTAT	4	0,76	291.923,00	0,21
Gerència de Serveis d'Esports	11	2,09	448.075,80	0,32
ÀREA D'ESPORTS I ACTIVITAT FÍSICA	11	2,09	448.075,80	0,32
Gerència de Serveis d'Espais Naturals	12	2,28	3.827.178,78	2,77
Oficina Tècnica Prev. Mpal. Inc. Forestals i De. Ag	5	0,95	546.009,96	0,40
ÀREA D'ESPais NATURALS I INFRAESTRUCTURA VERDA	17	3,23	4.373.188,74	3,16
Gerència de Serveis de Comerç	2	0,38	225.450,00	0,16
Gerència Serveis de Salut Pública i Consum	8	1,52	112.195,26	0,08
ÀREA DE COMERÇ, CONSUM I SALUT PÚBLICA	10	1,90	337.645,26	0,24
TOTAL ADJUDICACIONS 2023	526	100,00	138.189.188,93	100,00

En les dues taules següents es presenten els serveis promotors amb més pes específic en l'activitat contractual de 2023, tant pel que fa al nombre d'adjudicacions com al volum econòmic.

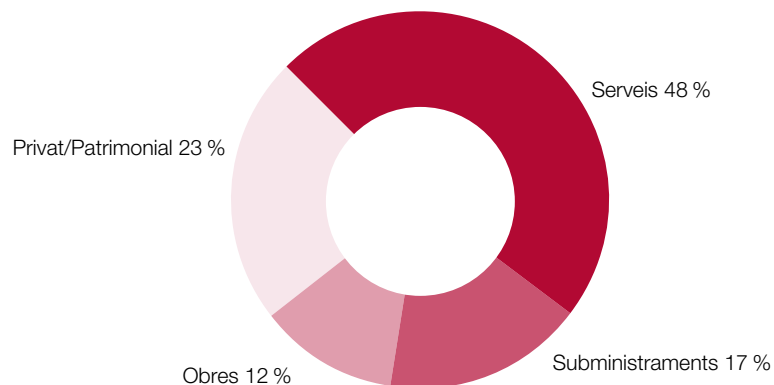
PROMOTORS	NOMBRE	%
Gerència de Serveis d'Infraestructures Viàries i Mobilitat	82	16
Subdirecció Logística	77	15
Gerència de Serveis de Biblioteques	73	14
Dir. Serveis Tecnologies i Sist. Corporatius	62	12
Resta de Promotors	232	44
TOTAL	526	100

PROMOTORS	IMPORT	%
Subdirecció Logística	36.612.800	26
Gerència de Serveis d'Infraestructures Viàries i Mobilitat	29.366.929	21
Subdirecció Edificació	20.029.332	14
Gabinet de Previsió i Seguretat	12.338.082	9
Resta de Promotors	39.842.046	29
TOTAL	138.189.189	100

1.3. Adjudicacions per tipus de contracte

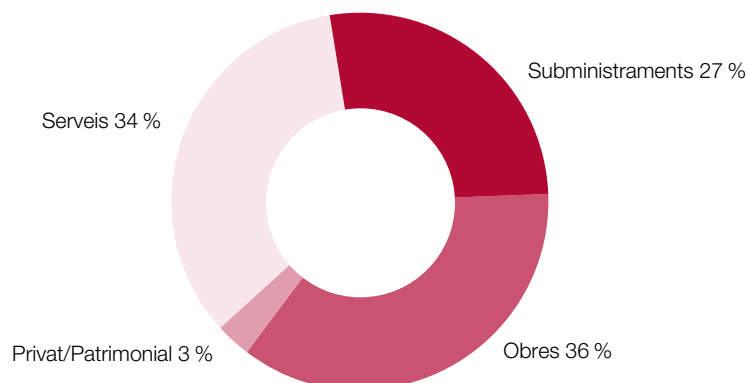
ADJUDICACIONS 2023				
TIPUS DE CONTRACTACIÓ	NOMBRE	%	IMPORT	%
Privat/Patrimonial	119	23	3.464.345,51	3
Serveis	252	48	47.443.548,41	34
Subministraments	92	17	37.669.000,41	27
Obres	63	12	49.612.294,60	36
TOTAL	526	100	138.189.188,93	100

Distribució del nombre total d'adjudicacions per tipus de contracte



Pel que fa al *nombre*, predominen els contractes de serveis, amb 252 adjudicacions que suposen el 48% del total de contractes adjudicats al llarg de 2023.

Distribució de l'import total adjudicat per tipus de contracte



Pel que fa a l'*import*, els contractes d'obres són els que representen el major volum econòmic, un 36% del total, seguits dels contractes de serveis, amb un 34%.

1.4. Adjudicacions per tipus de procediment

En la taula següent s'analitzen les adjudicacions de la Diputació de Barcelona realitzades al llarg de 2023 segons el procediment d'adjudicació, diferenciant entre els procediments sense publicitat i amb publicitat (procediments oberts).

La contractació menor es recull en un epígraf específic.

ADJUDICACIONS 2023				
PROCEDIMENT DE CONTRACTACIÓ	NOMBRE	%	IMPORT	%
Adjudicació directa (AD)	108	20,5	2.140.246,08	1,5
Encàrrec de gestió de mitjà propi (EGMP)	3	0,6	328.430,58	0,2
Procediment Negociat per Raons Tècniques (PNRT)	19	3,6	3.122.738,47	2,3
Procediment Negociat Derivat Desert (PNDD)	5	1,0	155.496,48	0,1
Concurs	3	0,6	792.264,00	0,6
Procediment Negociat Imperiosa Urgència (PNIU)	1	0,2	452.400,00	0,3
PROCEDIMENTS SENSE PUBLICITAT	139	26,4	6.991.575,61	5,1
P. Obert Ordinari Harmonitzat	89	16,9	85.656.172,85	62,0
P. Obert Ordinari No Harmonitzat	104	19,8	15.716.287,56	11,4
P. Obert Simplificat	134	25,5	22.342.588,63	16,2
P. Obert Simplificat Sumari	30	5,7	844.407,40	0,6
Contractació Centralitzada (CC)	20	3,8	6.385.896,30	4,6
Restringit-Sistema Dinàmic d'Adjudicació (REST-SDA)	10	1,9	252.260,58	0,2
PROCEDIMENTS AMB PUBLICITAT	387	73,6	131.197.613,32	94,9
TOTAL	526	100,0	138.189.188,93	100,0

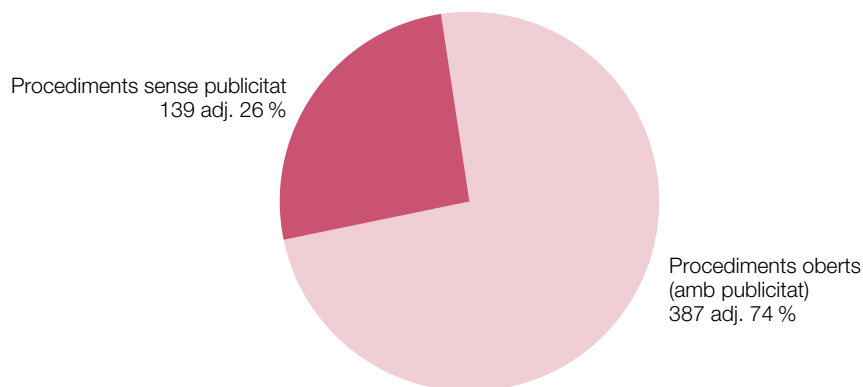
La contractació per procediments sense publicitat suposa el 26,4% (139 adjudicacions) del nombre total d'adjudicacions. Aquesta xifra representa el 5,1% del volum econòmic adjudicat en aquest període.

La contractació per procediment obert suposa el 73,6% (387 adjudicacions) del nombre total d'adjudicacions i representa el 94,9% del volum econòmic total adjudicat al llarg de 2023.

Procediments sense publicitat / Procediments oberts

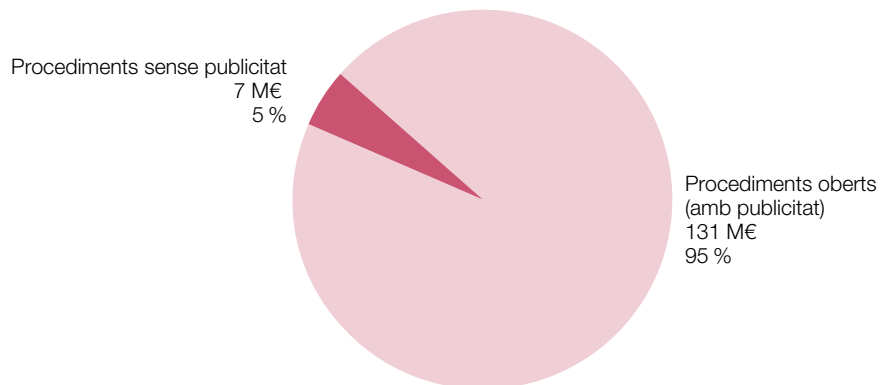
TIPUS DE PROCEDIMENT	NOMBRE	%	IMPORT	%
Procediments sense publicitat	139	26	6.991.575,61	5
Procediments oberts (amb publicitat)	387	74	131.197.613,32	95
TOTAL	526	100	138.189.188,93	100

Nombre total adjudicat per tipus de procediment



Respecte del *nombre* d'adjudicacions, s'observa que el **74%** respon a procediments amb publicitat, mentre que la resta, el **26%**, correspon a procediments sense publicitat.

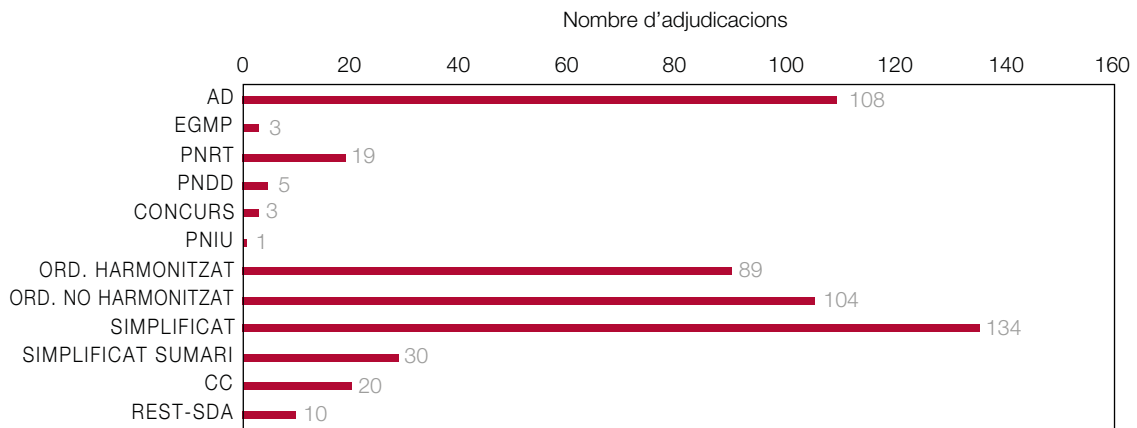
Import total adjudicat per tipus de procediment



En relació amb els *importos* adjudicats, el **95%** de l'import total adjudicat el 2023 correspon a procediments oberts i el **5%**, a procediments sense publicitat.

Per tipus de procediment

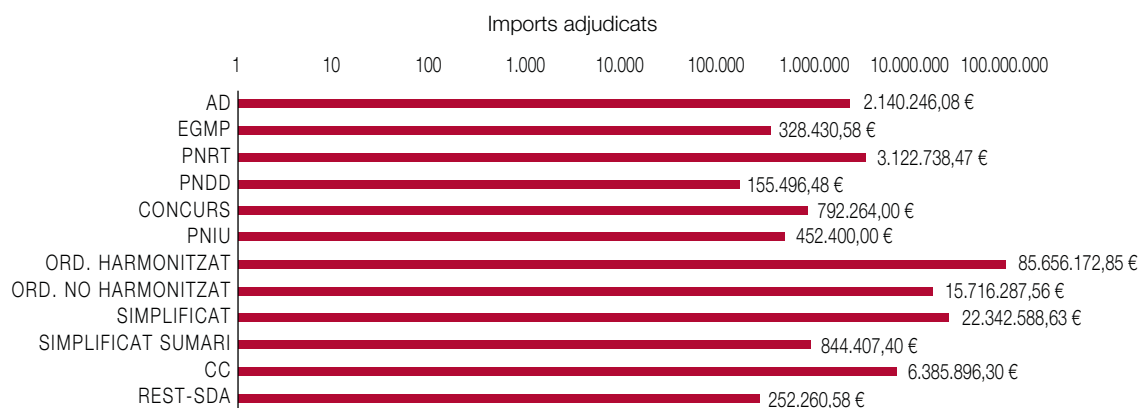
Distribució del nombre d'adjudicacions per tipus de procediment



En analitzar el *nombre d'adjudicacions* segons el tipus de procediment utilitzat, s'observa que els més emprats són el procediment obert ordinari (harmonitzat i no harmonitzat), amb 193 adjudicacions (el 36,7% del total), i el procediment obert simplificat, amb 134 adjudicacions (el 25,5% del total).

El total d'adjudicacions per procediment sense publicitat representa el 26,4% del total. Dels procediments sense publicitat, l'adjudicació directa és el més emprat, amb 108 adjudicacions, que inclouen les subscripcions a revistes.

Distribució del nombre d'adjudicacions per tipus de procediment



Pel que fa a l'import adjudicat, el procediment obert ordinari (harmonitzat i no harmonitzat) ha suposat l'adjudicació d'un total de 101,4 milions d'euros, xifra que representa el 73,4% de l'import total adjudicat.

Després se situen el procediment obert simplificat, amb 22,3 milions d'euros (16,2%), i la contractació centralitzada, amb 6,4 milions d'euros (4,6%). El procediment simplificat-sumari ha representat el 0,5% del total adjudicat el 2023 i el sistema dinàmic d'adquisició, el 0,2%.

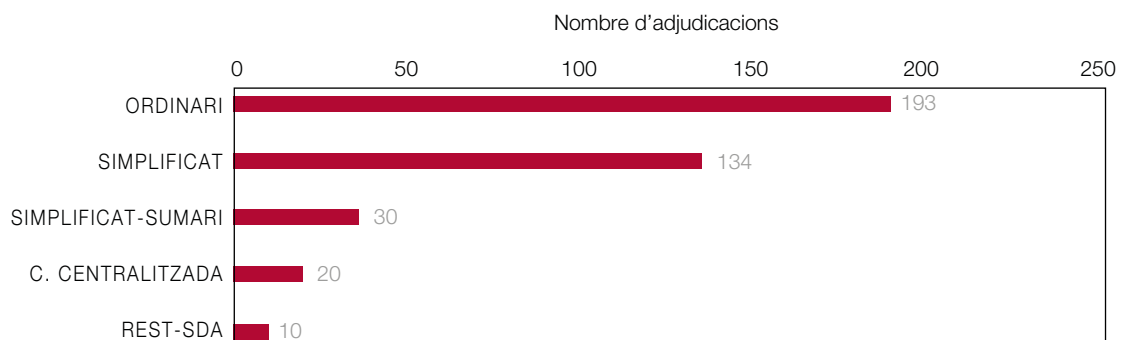
L'import de les adjudicacions per procediment sense publicitat ha representat el 5,1% de l'import total adjudicat en aquest període. El procediment negociat per raons tècniques i l'adjudicació directa són els que suposen més volum econòmic.

Procediment obert

ADJUDICACIONS PER PROCEDIMENT OBERT. 2023

PROCEDIMENT DE CONTRACTACIÓ	NOMBRE	%	IMPORT	%
P. Obert Ordinari Harmonitzat	89	23,0	85.656.172,85	65,3
P. Obert Ordinari No Harmonitzat	104	26,9	15.716.287,56	12,0
P. Obert ordinari	193	49,9	101.372.460,41	77,3
P. Obert simplificat	134	34,6	22.342.588,63	17,0
P Obert simplificat-sumari	30	7,8	844.407,40	0,6
Contractació centralitzada	20	5,2	6.385.896,30	4,9
P.Restrictingit - Sistema Dinàmic d'Adjudicació	10	2,6	252.260,58	0,2
PROCEDIMENTS AMB PUBLICITAT	387	100,0	131.197.613,32	100,0


Distribució del nombre d'adjudicacions per tipus de procediment obert



En detallar les dades dels procediments oberts, pel que fa al nombre d'adjudicacions, s'observa que el més emprat és el procediment obert ordinari (harmonitzat i no harmonitzat), amb 193 adjudicacions. Aquesta xifra suposa el 49,9% (387 adjudicacions) del total d'adjudicacions per procediment obert realitzades al llarg de 2023.

El segueix el procediment obert simplificat, amb 134 adjudicacions, que representen el 34,6% del total d'adjudicacions. El 15,5% restant correspon a 30 adjudicacions realitzades per procediment simplificat-sumari, 20 per contractació centralitzada i 10 pel sistema dinàmic d'adquisició.

Distribució de l'import total adjudicat per tipus de procediment obert



Pel que fa al *volum econòmic* de les adjudicacions per procediment obert, s'observa que el procediment ordinari (harmonitzat i no harmonitzat) és el que té més pes específic, amb 101,4 milions d'euros, un 77,3% de l'import total adjudicat per procediment obert al llarg de 2023.

2. Contractació menor

La informació de la contractació menor la proporciona la Intervenció General. Durant l'any 2023 s'han comptabilitzat un total de **16.239** contractes menors per un import total de **23.484.831,93 €**.

CONTRACTACIÓ MENOR 2023

NOMBRE	IMPORT
16.239	23.484.831,93

En afegir a la contractació menor ordinària la resta d'adjudicacions efectuades al llarg de 2023, el total contractat és de **161.674.020,86 €**.


La contractació menor representa el **15%** d'aquest import total.

CONTRACTACIÓ MAJOR I MENOR 2023

	NOMBRE	IMPORT	%
Adjudicacions*	526	138.189.188,93	85
Contractació menor	16.239	23.484.831,93	15
TOTAL CONTRACTAT	16.765	161.674.020,86	100

* Adjudicacions per procediments amb publicitat (oberts) i sense publicitat (adj.directa, centralitzada, proc. negociats i restringits).

Distribució de l'import total contractat



El percentatge del volum econòmic de la contractació menor sobre l'import total contractat en aquest període se situa en el 15%, una xifra més baixa que les obtingudes en anys anteriors. Això és conseqüència del major import adjudicat per procediment obert, ja que s'han contractat diversos expedients de molt pes econòmic, com la contractació del subministrament d'energia elèctrica 100% renovable; l'acord marc de serveis de cartografia topogràfica; els serveis de vigilància, protecció i control d'accés; les obres del Projecte de reforma del bloc B del Pavelló Nord del Recinte Mundet, i l'acord marc dels serveis de neteja, entre d'altres.

2.1. Contractació menor per àrees i serveis promotors

ÀREA	NOMBRE	%
Serveis Generals i Transició Digital	3.742	23
Presidència	2.135	13
Espais Naturals i Infraestructura Verda	2.064	13
Cultura	1.907	12
Bon Govern, Assistència Local i Cohesió Territorial	1.727	11
Sostenibilitat Social, Cicle de Vida i Comunitat	1.629	10
Infraestructures i Territori	1.083	7
Acció Climàtica i Transició Energètica	627	4
Feminisme i Igualtat	501	3
Desenvolupament Econòmic i Turisme	299	2
Educació	205	1
Comerç, Consum i Salut Pública	112	1
Urbanisme, Habitatge i Regeneració Urbana	108	1
Esports i Activitat Física	100	1
TOTAL ÀREES	16.239	100

En aquesta taula es presenta el *nombre* de contractes menors de cada una de les diferents àrees de la corporació ordenat de major a menor. Hi destaca l'Àrea de Serveis Generals i Transició Digital, amb 3.742 contractes menors, que suposen el 23% del total de contractes menors aprovats el 2023. El 69% de la contractació menor d'aquesta àrea correspon a la Subdirecció d'Edificació.

ÀREA	IMPORT	%
Serveis Generals i Transició Digital	4.289.540,83	18
Infraestructures i Territori	3.433.382,52	15
Espais Naturals i Infraestructura Verda	3.187.424,89	14

ÀREA	IMPORT	%
Presidència	2.509.214,84	11
Sostenibilitat Social, Cicle de Vida i Comunitat	1.932.776,59	8
Cultura	1.717.795,21	7
Acció Climàtica i Transició Energètica	1.630.559,25	7
Bon Govern, Assistència Local i Cohesió Territorial	1.622.320,56	7
Desenvolupament Econòmic i Turisme	1.172.134,39	5
Educació	527.415,64	2
Feminisme i Igualtat	468.458,59	2
Urbanisme, Habitatge i Regeneració Urbana	428.554,60	2
Comerç, Consum i Salut Pública	349.618,71	1
Esports i Activitat Física	215.635,31	1
TOTAL ÀREES	23.484.831,93	100

En aquesta taula s'exposen els *imports* de la contractació de les diferents àrees de la corporació ordenats de major a menor. En primer lloc, se situa l'Àrea de Serveis Generals i Transició Digital, amb 4,3 milions d'euros, que suposen el 18% de l'import total de la contractació menor. El 62,5% d'aquest import correspon a la Subdirecció d'Edificació. L'àrea següent per import de contractació és Infraestructures i Territori, amb 3,4 milions d'euros (el 15% del total).

CONTRACTES MENORS PER ÀREES i SERVEIS PROMOTORS 2023

PROMOTOR	NOMBRE	IMPORT (sense IVA)
Gabinet de Prevenció i Seguretat	186	282.297,83
Direcció de Relacions Internacionals	87	194.906,48
Direcció de Serveis de Suport a la Coordinació General	140	257.034,76
Direcció Gabinet de la Presidència	1.638	1.571.488,80
Coordinació Estratègica Corporativa i Concertació Local	40	75.600,21
Secretaria General + B.O.P.	44	127.886,76
ÀREA DE PRESIDÈNCIA	2.135	2.509.214,84
Coordinació Àrea de Serveis Generals i Transició Digital	10	117.133,00
Subdirecció de Logística	776	519.396,73
Subdirecció d'Edificació	2.600	2.680.637,29
Servei de Contractació	1	14.000,00
Servei de Programació	4	14.673,18
Oficina de Patrimoni i Gestió Immobiliària	65	53.457,84
Dir. Serveis de Recursos Humans	93	352.729,96
Intervenció General	4	13.037,81
Dir. de Ser. de Tecnologies i Sistemes Corporatius	189	524.475,02

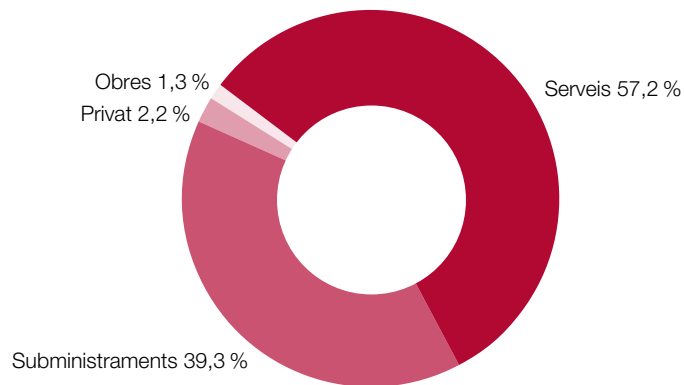
PROMOTOR	NOMBRE	IMPORT (sense IVA)
ÀREA DE SERVEIS GENERALS I TRANSICIÓ DIGITAL	3.742	4.289.540,83
Àrea de Desenvolupament Econòmic i Turisme	17	59.101,40
Gerència Serveis de Promoció Econòmica i Ocupació	45	113.831,56
Gerència Serveis de Turisme	237	999.201,43
ÀREA DE DESENVOLUPAMENT ECONÒMIC, TURISME I COMERÇ	299	1.172.134,39
Gerència Serveis de Cultura	448	633.532,19
Gerència Serveis de Biblioteques	1.459	1.084.263,02
ÀREA DE CULTURA	1.907	1.717.795,21
Ger. Ser. d'Infraestructures Viàries i Mobilitat	862	1.907.338,52
Ger. Ser. Equip., Infr. Urbanes i Patrimoni Arquitectònic	221	1.526.044,00
ÀREA D'INFRAESTRUCTURES I TERRITORI	1.083	3.433.382,52
Oficina del Pla Jove	34	74.759,25
Coordinació Àrea de Sostenibilitat Social, Cicle de Vida i Comunitat	34	57.912,22
Gerència de Serveis Socials	229	644.036,93
Ger. Ser. Residencials d'Estades Temporals i RESPIR	1.208	672.063,81
Servei de Convivència, Diversitat i Cicle de Vida	124	484.004,38
ÀREA DE SOSTENIBILITAT SOCIAL, CICLE DE VIDA I COMUNITAT	1.629	1.932.776,59
Gabinet d'Innovació Digital + Àrea	18	25.082,94
Direcció de Serveis de Formació	1.700	1.569.089,02
Gerència de Serveis d'Assistència al Govern Local	9	28.148,60
ÀREA DE BON GOVERN, ASSISTÈNCIA LOCAL I COHESIÓ TERRITORIAL	1.727	1.622.320,56
Àrea d'Educació	10	25.434,26
Gerència Serveis d'Educació	195	501.981,38
ÀREA D'EDUCACIÓ	205	527.415,64
Ger. Serveis de Medi Ambient	627	1.630.559,25
ÀREA D'ACCIÓ CLIMÀTICA I TRANSICIÓ ENERGÈTICA	627	1.630.559,25
Gerència Serveis d'Habitatge, Urbanisme i Activitats	108	428.554,60
ÀREA D'URBANISME, HABITATGE I REGENERACIÓ URBANA	108	428.554,60
Gerència de Serveis d'Igualtat i Ciutadania	501	468.458,59
ÀREA DE FEMINISME I IGUALTAT	501	468.458,59
Gerència Serveis d'Esports	100	215.635,31
ÀREA D'ESPORTS I ACTIVITAT FÍSICA	100	215.635,31
Gerència de Serveis d'Espais Naturals	1.847	2.864.369,54
Of. Tec. Prevenció Municipal d'Incendis Forestals i Des. Agrari + Àrea	217	323.055,35
ÀREA D'ESPAIS NATURALS I INFRAESTRUCTURA VERDA	2.064	3.187.424,89
Gerència de Serveis de Salut Pública i Consum	74	128.648,40
Gerència Serveis de Comerç	38	220.970,31
ÀREA DE COMERÇ, CONSUM I SALUT PÚBLICA	112	349.618,71€
TOTAL ÀREES	16.239	23.484.831,93€

2.2. Contractació menor per tipus de contracte

CONTRACTES MENORS PER TIPUS DE CONTRACTE. 2023

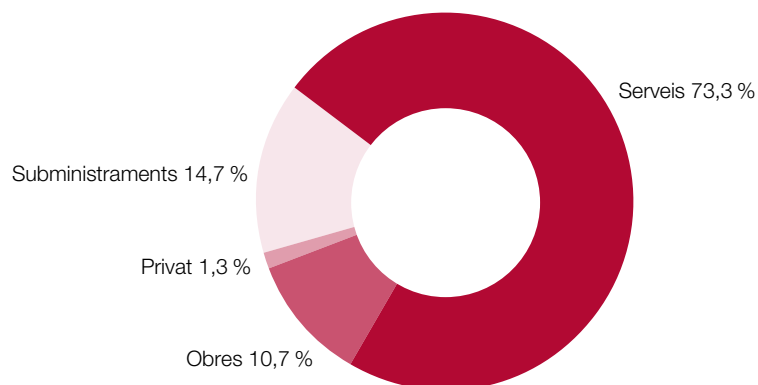
TIPUS DE CONTRACTE	NOMBRE	%	IMPORT	%
Privats	358	2,2	298.543,77	1,3
Obres	209	1,3	2.517.905,51	10,7
Serveis	9.289	57,2	17.215.101,88	73,3
Subministraments	6.383	39,3	3.453.280,78	14,7
TOTAL CONTRACTES MENORS	16.239	100,0	23.484.831,94	100,0

Nombre total de contractes menors per tipus de contracte



Tal com es pot observar al gràfic anterior, els contractes de serveis són majoritaris i suposen el 57,2% del nombre total de contractes. Els contractes de subministraments en representen el 39,3%.

Import total de contractes menors per tipus de contracte



En relació amb l'import, es repeteixen posicions. També són majoritaris els contractes de serveis, que arriben als 17,2 milions d'euros, el 73,3% de l'import de la contractació menor de 2023. Els contractes de subministraments suposen el 14,7% de l'import total; els d'obres, el 10,7%, i els privats, l'1,3%.

3. Estalvi econòmic

Atesa la importància de mesurar l'estalvi econòmic en les adjudicacions realitzades, a fi de disposar d'una aproximació al grau de competència existent en el mercat de la contractació pública, aquest indicador permet obtenir dades d'estalvi econòmic respecte a les previsions inicials dels òrgans de contractació.

L'estalvi econòmic s'obté de la diferència entre l'import aprovat i l'adjudicat, tant de la part fixa com de la variable. L'estalvi de la part fixa implica directament un estalvi pressupostari. Per contra, tot i que l'estalvi de la part variable pot estar motivat per uns preus unitaris adjudicats inferiors als licitats, no implica necessàriament un estalvi pressupostari, ja que, en la majoria dels casos, es manté el topall del pressupost màxim de licitació. Això permet, d'altra banda, contractar més serveis.

En conseqüència, l'estalvi econòmic obtingut a partir de la part fixa dels imports licitats i adjudicats és real, mentre que el derivat de la part variable pot arribar a ser superior quan, en aquells supòsits en què els preus unitaris adjudicats són inferiors als licitats, no s'arriba a executar tota la despesa disponible. Per aquest motiu, només es tindrà en compte la part fixa a l'hora de calcular l'estalvi econòmic.

L'estalvi econòmic obtingut el 2023 ha estat de **13.560.664 €**. Aquesta xifra representa un **11,4%** respecte de l'import total aprovat per als expedients adjudicats en aquest període.

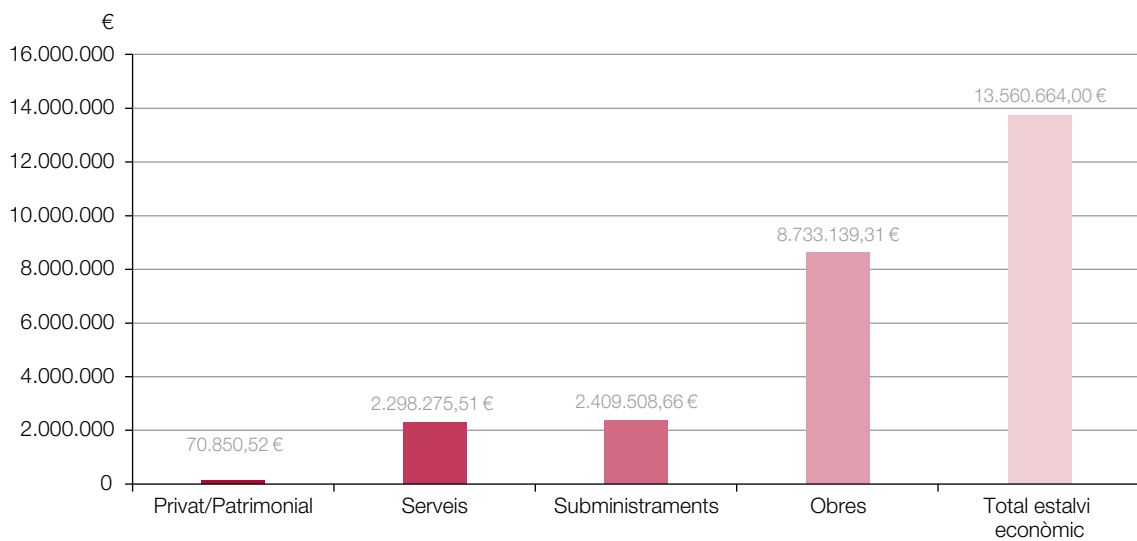
IMPORT APROVAT (Part Fixa)	IMPORT ADJUDICAT (Part Fixa)	ESTALVI ECONÒMIC	ESTALVI S/ I. APROVAT
119.275.113,80	105.714.449,80	13.560.664,00	11,4

Segons el tipus de contractació, tal com es presenta en la taula següent, els contractes de subministraments són els que registren el percentatge d'estalvi més elevat respecte de l'import aprovat, el 18,1%. El percentatge d'estalvi dels contractes d'obres és del 15% i el dels de serveis, del 5,1% respecte de l'import aprovat.

PERCENTATGE D'ESTALVI ECONÒMIC S/IMPORT APROVAT

TIPUS DE CONTRACTACIÓ	IMPORT APROVAT	IMPORT ADJUDICAT	ESTALVI ECO.	% S/I. APROVAT
Privat/Patrimonial	2.612.826,03	2.541.975,51	70.850,52	2,7
Serveis	44.983.647,47	42.685.371,96	2.298.275,51	5,1
Subministraments	13.333.206,39	10.923.697,73	2.409.508,66	18,1
Obres	58.345.433,91	49.612.294,60	8.733.139,31	15,0
TOTAL ESTALVI ECONÒMIC	119.275.113,80	105.714.449,80	13.560.664,00	11,4

Estalvi econòmic en valors absoluts. Per tipus de contracte

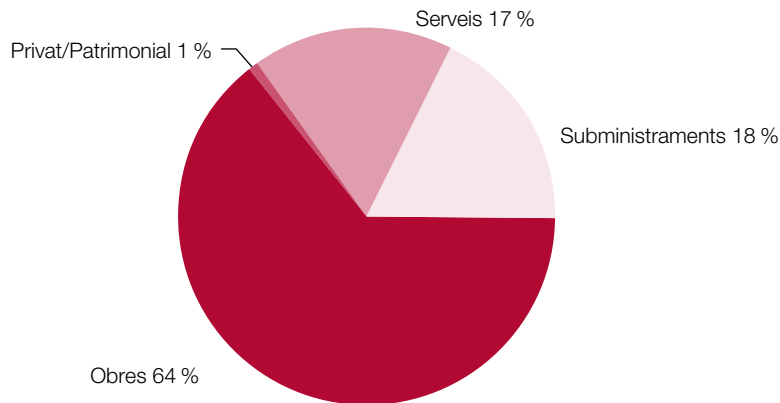


Segons la *distribució del total de l'estalvi econòmic*, per tipus de contracte, destaquen els contractes d'obres, que suposen el 64% de l'estalvi total obtingut. Els contractes de serveis i els de subministraments en representen el 17% i el 18%, respectivament.

PERCENTATGE D'ESTALVI ECONÒMIC S/ESTALVI TOTAL

TIPUS DE CONTRACTACIÓ	IMPORTA PROVAT	IMPORT ADJUDICAT	ESTALVI ECO.	% S/ ESTALVI TOTAL
Privat/Patrimonial	2.612.826,03	2.541.975,51	70.850,52	1
Serveis	44.983.647,47	42.685.371,96	2.298.275,51	17
Subministraments	13.333.206,39	10.923.697,73	2.409.508,66	18
Obres	58.345.433,91	49.612.294,60	8.733.139,31	64
TOTAL ESTALVI ECONÒMIC	119.275.113,80	105.714.449,80	13.560.664,00	100

Percentatges d'estalvi econòmic (s/estalvi total), per tipus de contracte



Segons el *procediment d'adjudicació*, en conjunt, el procediment obert (amb publicitat) ha obtingut un estalvi del **12%** respecte de l'import aprovat i els procediments sense publicitat, un **0,14%**.

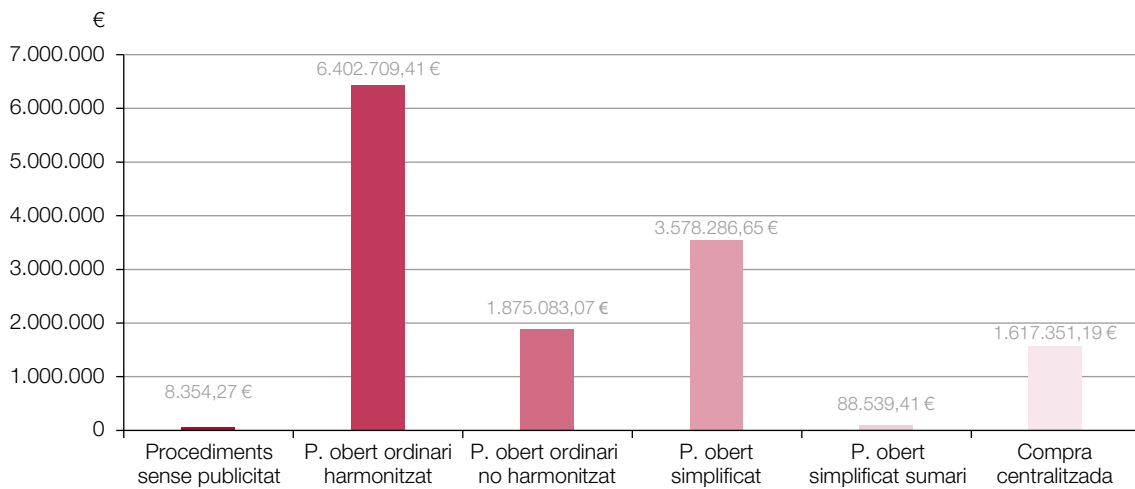
Dins dels procediments sense publicitat, només el procediment negociat desert obté un estalvi del 5,5% respecte de l'import aprovat en contractes adjudicats per procediments negociats deserts.

Dins dels procediments oberts, la contractació centralitzada és el procediment que presenta un major percentatge d'estalvi respecte de l'import aprovat, amb un 22,1%. Després se situen el procediment simplificat, amb un 14,4%; el procediment ordinari no harmonitzat, amb un 11,9%; el procediment simplificat-sumari, amb un 11,3%, i l'ordinari harmonitzat, amb un 9,9%.

ESTALVI ECONÒMIC S/IMPORT APROVAT

PROCEDIMENT DE CONTRACTACIÓ	I. APROVAT (Part Fixa)	I. ADJUDICAT (Part Fixa)	ESTALVI ECO	% S/I. APROVAT
Adjudicació directa	2.140.246,08	2.140.246,08	-	0,0
Concurs	86.604,00	86.604,00	-	0,0
Encàrrec de gestió de mitjà propi	328.430,58	328.430,58	-	0,0
Procediment Negociat per Raons Tècniques	2.991.660,78	2.991.557,96	102,82	0,0
Procediment Negociat Derivat Desert	149.347,93	141.096,48	8.251,45	5,5
Procediment Negociat Imperiosa Urgència	452.400,00	452.400,00	-	0,0
PROCEDIMENTS SENSE PUBLICITAT	6.148.689,37	6.140.335,10	8.354,27	0,14
P. Obert Ordinari Harmonitzat	64.351.341,27	57.948.631,86	6.402.709,41	9,9
P. Obert Ordinari No Harmonitzat	15.733.252,85	13.858.169,78	1.875.083,07	11,9
P. Obert Simplificat	24.926.854,90	21.348.568,25	3.578.286,65	14,4
P. Obert Simplificat Sumari	785.650,26	697.110,85	88.539,41	11,3
Contractació Centralitzada	7.329.325,15	5.711.973,96	1.617.351,19	22,1
P.Restrictiu - Sistema Dinàmic d'Adquisició	-	-	-	0,0
PROCEDIMENTS AMB PUBLICITAT	113.126.424,43	99.564.454,70	13.561.969,73	12,0
TOTAL	119.275.113,80	105.714.449,80	13.560.664,00	11,4

Estalvi econòmic en valors absoluts per tipus de procediment



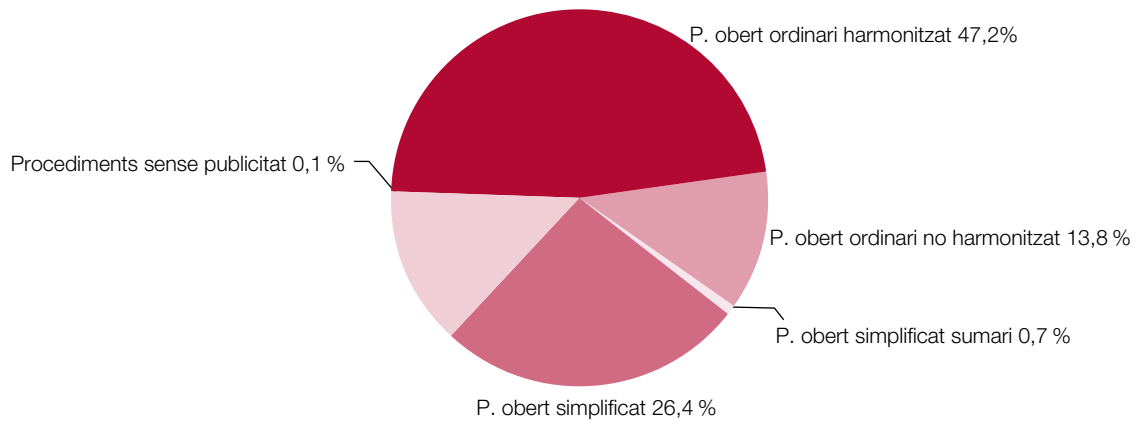
Pel que fa a la distribució de l'estalvi total obtingut per tipus de procediment, el 99,9% del total de l'estalvi prové dels procediments oberts.

Dins dels procediments oberts, el procediment obert harmonitzat representa el 47,2% del total de l'estalvi; el procediment simplificat, el 26,4%; el procediment obert no harmonitzat, el 13,8%, i la contractació centralitzada, l'11,9%.

ESTALVI ECONÒMIC S/ESTALVI TOTAL

PROCEDIMENT DE CONTRACTACIÓ	I. APROVAT (Part Fixa)	I. ADJUDICAT (Part Fixa)	ESTALVI ECO	% S/ESTALVI TOTAL
Adjudicació directa	2.140.246,08	2.140.246,08	-	0,0
Concurs	86.604,00	86.604,00	-	0,0
Encàrrec de gestió a mitjà propi	328.430,58	328.430,58	-	0,0
Procediment Negociat per Raons Tècniques	2.991.660,78	2.991.557,96	102,82	0,0
Procediment Negociat Derivat Desert	149.347,93	141.096,48	8.251,45	0,1
Procediment Negociat Imperiosa Urgència	452.400,00	452.400,00	-	0,0
PROCEDIMENTS SENSE PUBLICITAT	6.148.689,37	6.140.335,10	8.354,27	0,1
P. Obert Ordinari Harmonitzat	64.351.341,27	57.948.631,86	6.402.709,41	47,2
P. Obert Ordinari No Harmonitzat	15.733.252,85	13.858.169,78	1.875.083,07	13,8
P. Obert Simplificat	24.926.854,90	21.348.568,25	3.578.286,65	26,4
P. Obert Simplificat Sumari	785.650,26	697.110,85	88.539,41	0,7
Contractació Centralitzada	7.329.325,15	5.711.973,96	1.617.351,19	11,9
P.Restrictiu-Sistema Dinàmic d'Adjudicació	-	-	-	0,0
PROCEDIMENTS AMB PUBLICITAT	113.126.424,43	99.564.454,70	13.561.969,73	99,9
TOTAL	119.275.113,80	105.714.449,80	13.560.664,00	100,0

Percentatges d'estalvi econòmic (s/estalvi total), per tipus de procediment



4. Concurrencia d'empreses

El total d'ofertes presentades en les diferents licitacions amb publicitat (**per procediments oberts**) adjudicades al llarg de 2023 ha estat de **1.660**. En calcular la mitjana del nombre de licitadors presentats per expedient adjudicat, aquest índex de concurrència se situa en **4,3 licitadors per contracte adjudicat**.

ÀMBITS	NOMBRE LICITADORS	NOMBRE ADJUDICACIONS	ÍNDEX DE CONCURRÈNCIA
Corporació	1.660	387	4,3
TOTAL	1.660	387	4,3

A partir d'aquest índex de concurrència de 4,3 licitadors per adjudicació, i deixant al marge els contractes privats, s'observa que els contractes amb la concurrència més alta són els d'obres, amb 4,7 licitadors per adjudicació, seguits dels contractes de serveis, amb 4,4 licitadors. Els contractes de subministraments se situen per sota de la mitjana, amb 3,4 licitadors per adjudicació.

Per la seva banda, els contractes privats han tingut un índex de concurrència de 8,9, molt per sobre de la mitjana, a causa de l'alta concurrència en els contractes de producció, realització i postproducció de vídeos d'accions formatives.

TIPUS DE CONTRACTE	NOMBRE LICITADORS	NOMBRE ADJUDICACIONS	ÍNDEX DE CONCURRÈNCIA
PRIVAT	71	8	8,9
OBRES	294	63	4,7
SERVEIS	994	228	4,4
SUBMINISTRAMENTS	301	88	3,4
INDEX DE CONCURRÈNCIA	1.660	387	4,3

En analitzar la concurrència des del punt de vista del procediment d'adjudicació, s'observa que la concurrència més alta es dona en els contractes adjudicats pel sistema dinàmic d'adjudicació, amb 6 licitadors per adjudicació. El procediment ordinari se situa en 4,7 licitadors, mentre que els procediments simplificat, simplificat-sumari i contractació centralitzada registren valors per sota de la mitjana.

TIPUS PROCEDIMENT	NÚM. LICITADORS	NOMBRE ADJUDICACIONS	ÍNDEX DE CONCURRÈNCIA
Obert ordinari harmonitzat	414	89	4,7
Obert ordinari no harmonitzat	498	104	4,8
Obert simplificat	521	134	3,9
Obert simplificat sumari	98	30	3,3
Contractació centralitzada	69	20	3,5
Restringit-Sistema Dinàmic d'Adjudicació	60	10	6,0
ÍNDEX DE CONCURRÈNCIA	1.660	387	4,3

5. Adjudicacions amb una sola oferta

En la taula següent es mostra la distribució segons el nombre d'ofertes rebudes de les 387 adjudicacions per procediment obert realitzades al llarg de 2023.

OFERTES PRESENTADES	NOMBRE ADJUDICACIONS	%	NOMBRE LICITADORS	ÍNDEX DE CONCURRÈNCIA	IMPORT	%
1 Licitador	103	27	103	1,0	18.073.727	14
2 Licitadors	72	19	144	2,0	33.952.971	26
1 + 2 Lic	175	45	247	1,4	52.026.698	40
3 a 5 Licitadors	110	28	416	3,8	31.346.056	24
6 a 10 Licitadors	66	17	503	7,6	20.503.146	16
3 a 10 Licitadors	176	45	919	5,2	51.849.201	40
11 a 20 Licitadors	33	9	418	12,7	21.281.998	16
Més de 20 licitadors	3	1	76	25,3	6.039.716	5
TOTAL	387	100	1.660	4,3	131.197.613	100

S'hi observa com el **27%** del nombre total d'adjudicacions per procediment obert, que representa el **14%** de l'import adjudicat, va rebre una sola oferta.

Si es tenen en compte també aquelles adjudicacions amb 2 ofertes, es pot veure com aquest grup, amb un nivell mínim de concurrència, representa el 45% del nombre total d'adjudicacions i el 40% de l'import total adjudicat.

Es pot considerar un segon grup en què es troben les adjudicacions que han tingut una concurrència intermèdia, és a dir, de 3 a 10 ofertes. Aquestes adjudicacions representen el 45% del total i el 40% de l'import adjudicat.

Finalment, l'interval de màxima concurrència, en què s'inclouen les adjudicacions que han rebut més d'11 ofertes, representa el 10% del total d'adjudicacions i el 21% de l'import adjudicat.

A continuació, en les taules següents es presenten els **percentatges de licitacions amb una sola oferta** respecte del total de licitacions, des del punt de vista tant del tipus de contracte com del tipus de procediment.

Per tipus de contracte

TIPUS DE CONTRACTE	NOMBRE ADJ. UNA SOLA OFERTA	NOMBRE TOTAL ADJUDICACIONS	% NOMBRE	IMPORT ADJ. UNA SOLA OFERTA	IMPORT TOTAL ADJUDICACIONS	% IMPORT
Privat	0	8	0	-	531.835,43	0
Obres	17	63	27	9.459.003	49.612.294,60	19
Serveis	57	228	25	3.363.924	44.230.329,60	8
Subministraments	29	88	33	5.250.800	36.823.153,69	14
TOTAL	103	387	27	18.073.727	131.197.613,32	14

En la taula anterior s'observa la incidència que els principals tipus de contracte tenen sobre la concurrència, en concret sobre la proporció de licitacions amb una sola oferta.

S'observa que els *contractes de serveis* són la tipologia que presenta un menor percentatge de licitacions amb un sola oferta, el 25% respecte del total d'adjudicacions, que representa el 8% del volum econòmic sobre l'import total adjudicat en aquests tipus de contracte.

D'altra banda, els *contractes de subministraments* són els que registren el percentatge de licitacions amb una sola oferta més elevat, el 33%, que suposa el 14% del volum econòmic total adjudicat en aquest tipus de contracte.

El percentatge de licitacions amb una sola oferta dels *contractes d'obres* és del 27% i representa el 19% de l'import total adjudicat en contractes d'obres.

Per tipus de procediment

TIPUS DE PROCEDIMENT	NOMBRE ADJ. UNA SOLA OFERTA	NOMBRE TOTAL ADJUDICACIONS	% NOMBRE	IMPORT ADJ. UNA SOLA OFERTA	IMPORT TOTAL ADJUDICACIONS	% IMPORT
Ordinari harmonitzat	15	89	17	5.051.741,07	85.656.172,85	6
Ordinari no harmonitzat	20	104	19	1.586.366,42	15.716.287,56	10
Obert simplificat	43	134	32	7.206.429,38	22.342.588,63	32
Simplificat sumari	12	30	40	319.274,07	844.407,40	38
Contractació centralitzada	13	20	65	3.909.916,42	6.385.896,30	61
Restringit-Sistema Dinàmic d'Adjudicació	0	10	0	-	252.260,58	0
TOTALS/MITJANA	103	387	27	18.073.727,36	131.197.613,32	14

En la taula anterior s'observa l'efecte que els diferents procediments oberts d'adjudicació tenen sobre la concurrència i en quins la proporció de licitacions amb una sola oferta és més elevada.

Els procediments que presenten un percentatge més alt de licitacions amb una sola oferta són el procediment simplificat-sumari i el simplificat, que suposen el 40% i el 32%, res-

pectivament, del total d'adjudicacions i representen el 38% i el 32% del volum econòmic adjudicat per aquest procediment.

Els percentatges corresponents als procediments ordinaris (harmonitzats i no harmonitzats) se situen en el 17% i 29%, respectivament, i representen el 6% i el 10% del volum econòmic adjudicat per procediment ordinari.

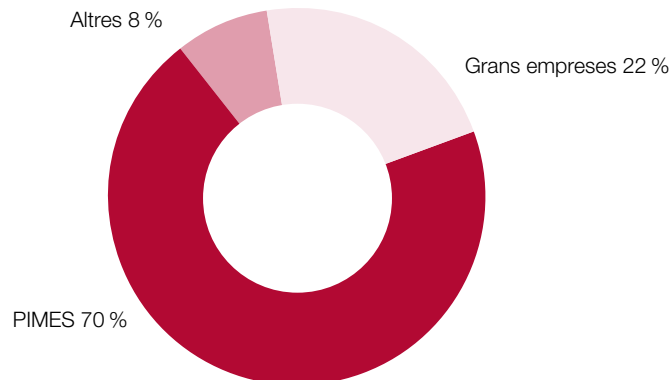
El percentatge d'adjudicacions amb una sola oferta per contractació centralitzada se situa en el 65% i representa el 61% del volum econòmic adjudicat per aquest tipus de procediment.

6. Tipologia de les empreses adjudicatàries i licitadores per procediment obert

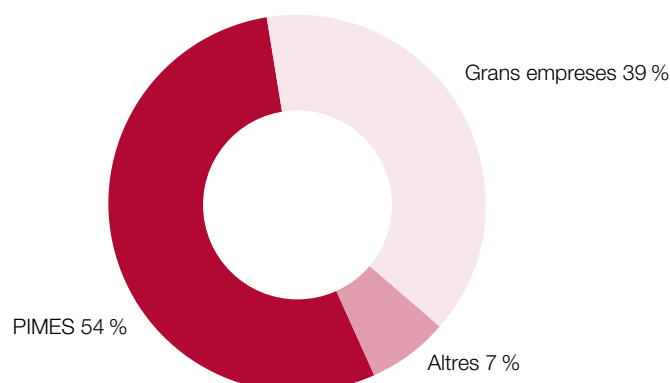
En analitzar la *tipologia de les empreses adjudicatàries* dels procediments oberts adjudicats al llarg de 2023, s'observa que el **70%** són pimes, que representen el 54% del volum econòmic total adjudicat per procediments oberts. El 22% són grans empreses, que representen el 39% del volum econòmic, i el 8% restant correspon a altres tipologies, que representen el 7% de l'import total adjudicat.

TIPOLOGIA EMPRESES ADJUDICATÀRIES	NOMBRE	%	IMPORT	%
Grans empreses	133	22	53.642.341,73	39
PIMES	417	70	74.750.065,29	54
Altres	48	8	9.796.781,91	7
TOTAL	598	100	138.189.188,93	100

Tipologia d'empreses adjudicatàries (nombre)



Tipologia d'empreses adjudicatàries (import)



En virtut de les obligacions establertes per la **Llei 14/2022**, de transparència, accés a la informació pública i bon govern, es detallen els percentatges de participació de les pimes en els contractes adjudicats pel que fa tant a les tipologies com als procediments.

Tipologia de les empreses adjudicatàries per tipus de contracte:

TIPUS DE CONTRACTE	TIPUS EMPRESSES							
	G. EMPRESSES		PIMES		ALTRES		TOTAL	
	NOMBRE	%	NOMBRE	%	NOMBRE	%	NOMBRE	%
Obres	5	8	54	86	4	6	63	100
Patrim/privat	1	1	110	92	8	7	119	100
Serveis	88	33	159	59	21	8	268	100
Subministraments	39	26	94	64	15	10	148	100
TOTAL	133	22	417	70	48	8	598	100

TIPUS DE CONTRACTE	TIPUS EMPRESSES							
	G. EMPRESSES		PIMES		ALTRES		TOTAL	
	IMPORT	%	IMPORT	%	IMPORT	%	IMPORT	%
Obres	6.830.523,10	14	36.313.233,33	73	6.468.538,17	13	49.612.294,60	100
Patrim/privat	696.000,00	20	2.255.031,88	65	513.313,63	15	3.464.345,51	100
Serveis	15.635.176,64	33	31.044.725,40	65	763.646,37	2	47.443.548,41	100
Subministraments	30.480.641,99	48	5.137.074,68	49	2.051.283,74	3	63.576.651,13	100
TOTAL	53.642.341,73	39	74.750.065,29	54	9.796.781,91	7	138.189.188,93	100

Tipologia de les empreses adjudicatàries per tipus de procediment:

TIPUS DE PROCEDIMENT	TIPUS EMPRESSES							
	G. EMPRESSES		PIMES		ALTRES		TOTAL	
	NOMBRE	%	NOMBRE	%	NOMBRE	%	NOMBRE	%
Adjudicació directa	0	0	105	97	3	3	108	100
Encàrrec	2	67	0	0	1	33	3	100
Concurs	1	33	2	67	0	0	3	100
P. Negociat desert	0	0	4	80	1	20	5	100
P. Negociat raons tècniques	7	37	10	53	2	11	19	100
P. Negociat imperiosa urgència	0	0	1	5	19	95	20	100
Ordinari	90	45	106	52	6	3	202	100
Simplificat	9	7	119	89	5	4	133	100
Simplificat-Sumari	2	8	23	92	0	0	25	100
Contractació centralitzada	4	20	5	25	11	55	20	100
Restringit-Sistema Dinàmic d'Adjudicació	18	30	42	70	0	0	60	100
TOTAL	133	22	417	70	48	8	598	100

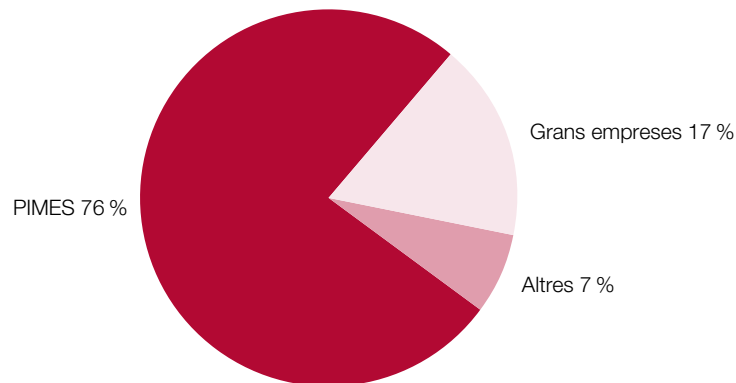
TIPUS DE PROCEDIMENT	TIPUS EMPRESSES							
	G. EMPRESSES		PIMES		ALTRES		TOTAL	
	IMPORT	%	IMPORT	%	IMPORT	%	IMPORT	%
Adjudicació directa	0,00	0	2.094.854,88	98	51.228,20	2	2.146.083,08	100
Encàrrec	237.985,88	72	0,00	0	90.444,70	28	328.430,58	100
Concurs	696.000,00	88	96.264,00	12	0,00	0	792.264,00	100
P. Negociat desert	0,00	0	141.096,48	91	14.400,00	9	155.496,48	100
P. Negociat raons tècniques	1.765.123,50	62	994.248,87	35	75.193,80	3	2.834.566,17	100
P. Negociat imperiosa urgència	0,00	0	452.400,00	100	0,00	0	452.400,00	100
Ordinari	45.776.663,81	47	44.882.731,58	46	6.379.460,25	7	97.038.855,64	100
Simplificat	1.986.809,95	8	23.093.993,93	88	1.156.742,11	4	26.237.545,99	100
Simplificat-Sumari	179.854,99	15	893.777,66	75	111.950,18	9	1.185.582,83	100
Contractació centralitzada	2.911.609,00	43	1.936.731,91	29	1.917.362,67	28	6.765.703,58	100
Sistema dinàmic d'adjudicació Restringit	88.294,60	35	163.965,98	65	0,00	0	252.260,58	100
TOTAL	53.642.341,73	39	74.750.065,29	54	9.796.781,91	7	138.189.188,93	100

Tipologia de les empreses licitadores:

Pel que fa a la tipologia de les empreses licitadores de les licitacions adjudicades per procediment obert en aquest període, el **76%** són pimes, el **17%** són grans empreses i el **7%**, altres tipologies d'empreses.

TIPOLOGIA EMPRESSES LICITADORES	NOMBRE	%
GRANS EMPRESSES	286	17
PIMES	1.258	76
ALTRES	116	7
TOTAL	1.660	100

Tipologia d'empreses licitadores



7. Reserva social

El mes de novembre de 2022, la Junta de Govern de la Diputació de Barcelona va aprovar la reserva social de contractació per a l'exercici 2023 amb la finalitat d'afavorir l'ocupació dels sectors més desfavorits o amb un especial risc d'exclusió social.

Els objectes contractuals susceptibles de reserva fixats són els serveis de neteja de recintes i edificis corporatius, la recollida de residus (grup 1), les arts gràfiques, els serveis de missatgeria i paqueteria, la bugaderia industrial, el subministrament de productes alimentaris i tèxtils, els serveis d'informació i control d'accessos, el marxandatge corporatiu i el suport a esdeveniments i jornades.

Els contractes poden adjudicar-se per tots els procediments establerts a la Llei de contractes del sector públic (LCSP), inclosa la contractació menor, amb els llindars establerts en aquesta llei.

Les entitats destinatàries dels contractes reservats són els centres especials de treball d'iniciativa social i les empreses d'inserció.

Dins d'aquest acord també es va fixar la quantitat màxima de despesa imputable al presupost corporatiu per a l'exercici 2023 en un import d'1.100.000 €.

Al llarg de 2023 s'han adjudicat 2 contractes amb Reserva Social relatius al servei de neteja de la Corporació i del Centre de Prevenció i Intervenció en Drogodependències (SPOTT) per un import total de 438.188,42 €.

L'import anualitzat de la Reserva Social 2023 es de 187.690,89 €.

EXPEDIENT	OBJECTE	PROMOTOR	IMPORT ADJUDICAT
2022/0006760. lot 3	Acord marc amb diverses empreses per als serveis de neteja, respectuosos amb el medi ambient i socialment responsables, de la Diputació de Barcelona i del seu sector públic, dividit en 3 lots	Subdirecció de Logística	345.000,00
2022/0020553	Servei de neteja, respectuós amb el medi ambient del Centre de Prevenció i Intervenció en drogodependències (SPOTT) de la Diputació de Barcelona, ubicat al carrer Sant Honorat, 5 Barcelona, reservat	Subdirecció de Logística	93.188,42
TOTAL			438.188,42

8. Clàusules ambientals i socials

• Clàusules ambientals

Durant l'any 2023 s'han promogut **67** adjudicacions amb clàusules mediambientals per un import total de **61.174.463,71 €**. En la taula següent es detallen aquestes adjudicacions agrupades per àrees.

Els contractes amb clàusules mediambientals representen el 13% del nombre total de contractes adjudicats i el 44% de l'import adjudicat en aquest període.

ADJUDICACIONS AMB CLÀUSULES MEDIAMBIENTALS 2023

CORPORACIÓ	NOMBRE	IMPORT ADJUDICAT
Àrea de Presidència	2	12.269.264,71
Àrea de Serveis Generals i Transició Digital	50	48.049.606,84
Àrea de Desenvolupament Econòmic i Turisme	3	73.991,00
Àrea de Cultura	4	225.495,24
Àrea d'Infraestructures i Territori		
Àrea de Sostenibilitat Social, Cicle de Vida i Comunitat	1	34.650,00
Àrea de Bon Govern, Assistència Local i Cohesió Territorial		
Àrea d'Educació		
Àrea d'Acció Climàtica i Transició Energètica	4	276.206,01
Àrea d'Espais Naturals i Infraestructura Verda	2	230.084,65
Àrea de Comerç, Consum i Salut Pública	1	15.165,26
TOTAL ADJUDICACIONS AMB CLÀUSULES MEDIAMBIENTALS DE LA CORPORACIÓ	67	61.174.463,71
TOTAL ADJUDICACIONS CORPORACIÓ	526	138.189.188,93
% ADJUDICACIONS AMB C. MEDIAMBIENTALS SOBRE EL TOTAL ADJUDICAT	13%	44%

• Clàusules socials

Al llarg de 2023 s'han promogut **256** adjudicacions amb clàusules socials per un import de **75.236.515,22 €**. En la taula següent es detallen aquestes adjudicacions agrupades per àrees.

Els contractes amb clàusules socials representen el 49% del nombre total de contractes adjudicats i el 54% de l'import adjudicat en aquest període.

ADJUDICACIONS AMB CLÀUSULES SOCIALS 2023

CORPORACIÓ	NOMBRE	IMPORT ADJUDICAT
Àrea de Presidència	15	12.771.995,21
Àrea de Serveis Generals i Transició Digital	57	22.791.716,44
Àrea de Desenvolupament Econòmic i Turisme	6	263.996,00
Àrea de Cultura	15	1.694.056,33
Àrea d'Infraestructures i Territori	66	30.614.870,44
Àrea de Sostenibilitat Social, Cicle de Vida i Comunitat	12	816.356,11
Àrea de Bon Govern, Assistència Local i Cohesió Territorial	25	3.920.529,09
Àrea d'Educació	15	585.475,80
Àrea d'Acció Climàtica i Transició Energètica	4	276.206,01
Àrea d'Urbanisme, Habitatge i Regeneració Urbana	24	363.278,75
Àrea de Feminisme i Igualtat	3	242.341,00
Àrea d'Espais Naturals i Infraestructura Verda	5	573.214,04
Àrea de Comerç, Consum i Salut Pública	9	322.480,00
TOTAL ADJUDICACIONS AMB CLÀUSULES SOCIALS DE LA CORPORACIÓ	256	75.236.515,22
TOTAL ADJUDICACIONS DE LA CORPORACIÓ	526	138.189.188,93
% ADJUDICACIONS AMB C. SOCIALS SOBRE EL TOTAL ADJUDICAT	49 %	54 %

9. Pròrrogues

El nombre de contractes prorrogats al llarg de l'exercici 2023 ha estat de **238**, per un import de **45.857.448,80 €**.

PRORROGUES 2023	
NOMBRE	IMPORT
238	45.857.448,80

Pròrrogues per àrees i serveis promotors

Pel que fa al *nombre de contractes prorrogats*, destaca l'Àrea de Serveis Generals i Transició Digital, amb un total de 124 pròrrogues, el 52,1% del total de les pròrrogues efectuades el 2023. Dins de l'Àrea de Serveis Generals i Transició Digital, la Subdirecció de Logística i la Direcció de Serveis de Tecnologies i Sistemes Corporatius són els ens que concentren més pròrrogues.

Pel que fa a l'*import d'aquestes pròrrogues*, el 66,5% de l'import total l'ha tramès l'Àrea de Sostenibilitat Social, Cicle de Vida i Comunitat (30,5 milions d'euros) i el 24,8%, l'Àrea de Serveis Generals i Transició Digital.

En la taula de sota es detalla la distribució de les pròrrogues de totes àrees i serveis promotors:

PRÒRROGUES 2023 PER ÀREES

ÀREES/SERVEIS PROMOTORS	NOMBRE	%	IMPORT	%
Gab. Prevenció i Seguretat	14	5,9	1.112.263,53	2,4
Gabinet de la Presidència	1	0,4	13.500,00	0,0
ÀREA DE PRESIDÈNCIA	15	6,3	1.125.763,53	2,5
Subdirecció Logística	46	19,3	5.285.486,78	11,5
Subdirecció d'Edificació	16	6,7	503.852,30	1,1
Direcció de Serveis de Recursos Humans	2	0,8	17.300,00	0,0
Oficina Patrimoni i Gestió Immobiliària	8	3,4	637.959,07	1,4
Direcció de Serveis de Tecnologies i Sistemes Corporatius	52	21,8	4.916.205,71	10,7

ÀREES/SERVEIS PROMOTORS	NOMBRE	%	IMPORT	%
ÀREA DE SERVEIS GENERALS I TRANSICIÓ DIGITAL	124	52,1	11.360.803,86	24,8
Gerència de Serveis de Promoció Econòmica i Ocupació	3	1,3	102.647,23	0,2
ÀREA DE DESENVOLUPAMENT ECONÒMIC I TURISME	3	1,3	102.647,23	0,2
Gerència de Serveis de Cultura	8	3,4	591.916,19	1,3
Gerrència de Serveis de Biblioteques	3	1,3	372.231,48	0,8
ÀREA DE CULTURA	11	4,6	964.147,67	2,1
Gerència de Serveis d'infraestructures Viàries i Mobilitat	14	5,9	165.502,50	0,4
Gerència de Serveis d'Equip., Inf., Urb. i Pat. Arquitectònic	1	0,4	-	0,0
ÀREA D'INFRAESTRUCTURES I TERRITORI	15	6,3	165.502,50	0,4
Gerència de Serveis Residencials d'Estades Temporals i RESPIR	5	2,1	599.950,70	1,3
Gerència de Serveis Socials	19	8,0	29.922.941,43	65,3
ÀREA DE SOSTENIBILITAT SOCIAL, CICLE DE VIDA I COMUNITAT	24	10,1	30.522.892,13	66,6
Direcció de Serveis de Formació	3	1,3	150.608,00	0,3
ÀREA DE BON GOVERN, ASSISTÈNCIA LOCAL I COHESIÓ TERRITORIAL	3	1,3	150.608,00	0,3
Gerència Serveis d'Educació	1	0,4	33.320,00	0,1
ÀREA D'EDUCACIÓ	1	0,4	33.320,00	0,1
Ger. Serveis de Medi Ambient	7	2,9	126.437,68	0,3
ÀREA D'ACCIÓ CLIMÀTICA I TRANSICIÓ ENERGÈTICA	7	2,9	126.437,68	0,3
Gerència Serveis d'Habitatge, Urb i Act	9	3,8	-	0,0
ÀREA D'URBANISME, HABITATGE I REGENERACIÓ URBANA	9	3,8	-	0,0
Ger. Serveis d'Esports	8	3,4	376.298,53	0,8
ÀREA D'ESPORTS I ACTIVITAT FÍSICA	8	3,4	376.298,53	0,8
Gerència Espais Naturals	3	1,3	234.097,67	0,5
ÀREA D'ESPais NATURALS I INFRAESTRUCTURA VERDA	3	1,3	234.097,67	0,5
Ger. Serveis Salut Pública i Consum	15	6,3	694.930,00	1,5
ÀREA DE COMERÇ, CONSUM I SALUT PÚBLICA	15	6,3	694.930,00	1,5
TOTAL ÀREES	238	100,0	45.857.448,80	100,0

Pròrrogues per tipus de contracte

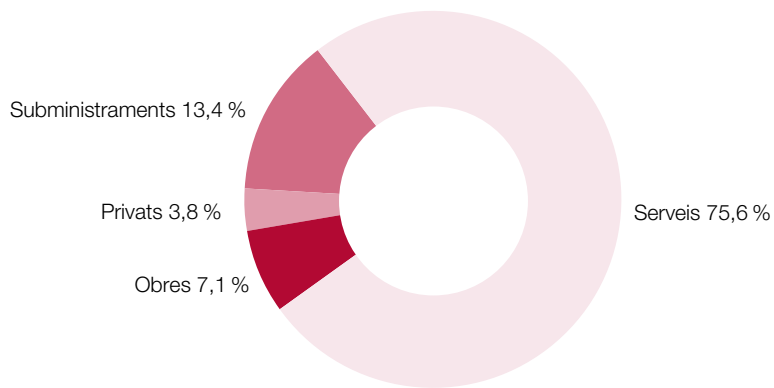
Pel que fa al nombre, les pròrrogues de serveis són les més habituals i suposen el 75,6% del total de pròrrogues aprovades al llarg de 2023.

Pel que fa a l'import, destaquen igualment els contractes de serveis, amb 37,7 milions d'euros, que suposen el 82,1% de l'import total. Les pròrrogues de subministraments suposen el 13,4% del nombre total i representen el 13% de l'import total.

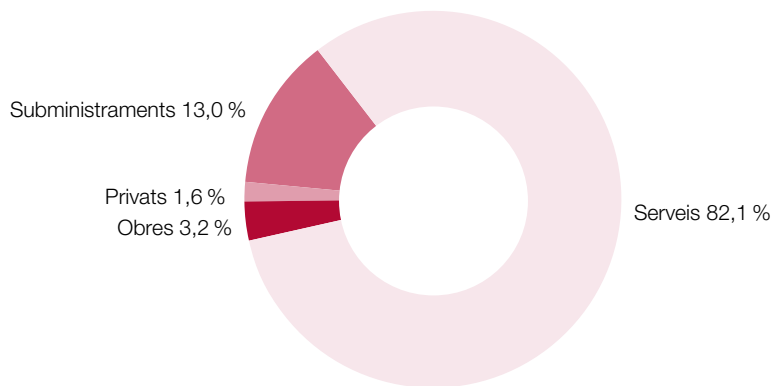
PRÒRROQUES PER TIPUS DE CONTRACTE. 2023

TIPUS DE CONTRACTACIÓ	NOMBRE	%	IMPORT	%
Privats	9	3,8	747.850,44	1,6
Obres	17	7,1	1.487.603,31	3,2
Serveis	180	75,6	37.657.486,16	82,1
Subministraments	32	13,4	5.964.508,89	13,0
TOTAL	238	100,0	45.857.448,80	100,0

Distribució del nombre total de pròrroques per tipus de contracte



Distribució de l'import total de les pròrroques per tipus de contracte



10. Sistemes per a la racionalització de la contractació

10.1. Acords marc

Al llarg de 2023 s'han promogut un total de 12 acords marc (7 amb més d'un lot el que fa un total de 21 adjudicacions) amb pluralitat d'empreses per un import de 29.064.996,06 €.

ACORDS MARC. 2023

TIPUS	NOMBRE	LICITADORS	IMPORT
Acords marc amb una sola empresa	0	0	-
Acords marc amb pluralitat d'empreses	12	165	29.064.996,06
ACORDS MARC. 2023	12	165	29.064.996,06

A continuació es presenta la relació dels acords marc adjudicats al llarg de 2023.

Cal tenir en compte que els imports són els de licitació, ja que els imports adjudicats es coneixen a mesura que es concreten els contractes basats en aquests acords marc.

EXPEDIENT	OBJECTE	PROMOTOR	I. LICITACIÓ
2020/0011750. LOT 1	Acord Marc per a selecció de diverses empreses per a la prestació de serveis de consultoria i assistència tècnica dins l'àmbit "Ciutats intel·ligents" de la Diputació de Barcelona, dividit en 2 lots	Dir. Serveis Tecnologies i Sist. Corpor.	82.644,63
2020/0011750. LOT 2	Acord Marc per a selecció de diverses empreses per a la prestació de serveis de consultoria i assistència tècnica dins l'àmbit "Ciutats intel·ligents" de la Diputació de Barcelona, dividit en 2 lots	Dir. Serveis Tecnologies i Sist. Corpor.	123.966,94
2021/0004588.	Acord marc amb diverses empreses per la prestació del servei consistent en la realització del Mapes de Patrimoni Cultural de la província de Barcelona	Of. Patrimoni Cultural	106.191,23
2022/0002863.	Acord Marc amb un màxim de 4 empreses per a la prestació de serveis de suport tècnic als ens locals de la província de Barcelona en matèria de Serveis d'Intervenció Socioeducativa.	Ser.Atenc. Dependència i Vulnerab.Social	55.200,00
2022/0006760. LOT 1	Acord marc amb diverses empreses per als serveis de neteja, respectuosos amb el medi ambient i socialment responsables, de la Diputació de Barcelona i del seu sector públic, dividit en 3 lots	Subdir. Logística	5.135.679,79
2022/0006760. LOT 2	Acord marc amb diverses empreses per als serveis de neteja, respectuosos amb el medi ambient i socialment responsables, de la Diputació de Barcelona i del seu sector públic, dividit en 3 lots	Subdir. Logística	875.236,17

42 Informe de l'activitat contractual

EXPEDIENT	OBJECTE	PROMOTOR	I. LICITACIÓ
2022/0006760. LOT 3	Acord marc amb diverses empreses per als serveis de neteja, respectuosos amb el medi ambient i socialment responsables, de la Diputació de Barcelona i del seu sector públic, dividit en 3 lots	Subdir. Logística	345.000,00 €
2022/0007552.	Acord Marc: Treballs Cartografia Topogràfica 3D a escala 1:1000	Ger. Serveis Equ., Inf. U. i Patr.Arq.	9.336.750,00
2022/0009633. LOT 1	Acord marc per a la prestació de serveis de suport tècnic als ens locals de la província Barcelona en els àmbits de serveis socials bàsics, projectes al dret a l'habitatge i garantia dret alimentació	Servei Suport als Serveis Socials Bàsics	125.250,00
2022/0009633. LOT 2	Acord marc per a la prestació de serveis de suport tècnic als ens locals de la província Barcelona en els àmbits de serveis socials bàsics, projectes al dret a l'habitatge i garantia dret alimentació	Servei Suport als Serveis Socials Bàsics	34.500,00
2022/0009633. LOT 3	Acord marc per a la prestació de serveis de suport tècnic als ens locals de la província Barcelona en els àmbits de serveis socials bàsics, projectes al dret a l'habitatge i garantia dret alimentació	Servei Suport als Serveis Socials Bàsics	25.800,00
2022/0012792. LOT 1	Acord marc amb diverses empreses pel servei de vigilància, protecció i control d'accés a diverses dependències de la Diputació de Barcelona i del sector públic adherit (dividit en 2 lots)	Gab. Prevenció i Seguretat	8.278.040,13
2022/0012792. LOT 2	Acord marc amb diverses empreses pel servei de vigilància, protecció i control d'accés a diverses dependències de la Diputació de Barcelona i del sector públic adherit (dividit en 2 lots)	Gab. Prevenció i Seguretat	3.991.224,58
2022/0021154. LOT 1	Acord Marc serveis elabor. documentació plànols delimitació	Of. Tèc. Prev. Mpal. Inc. For. i Des. Ag	173.852,25
2022/0021154. LOT 2	Acord Marc serveis elabor. documentació plànols delimitació	Of. Tèc. Prev. Mpal. Inc. For. i Des. Ag	51.628,36
2022/0025464.	Acord marc amb màxim 3 empreses pel servei, respectuós amb el medi ambient, de neteja de vehicles de la Diputació de Barcelona i de l'Organisme Autònom Local Patronat d'Apostes	Subdir. Logística	37.757,00
2022/0025647. LOT 1	Acord marc per a la redacció d'estudis tècnics pel manteniment i l'eficiència energètica d'equipaments bibliotecaris de la Xarxa de Biblioteques Municipals de la Diputació de Barcelona	Ger. Serveis de Biblioteques	37.200,00
2022/0025647. LOT 2	Acord marc per a la redacció d'estudis tècnics pel manteniment i l'eficiència energètica d'equipaments bibliotecaris de la Xarxa de Biblioteques Municipals de la Diputació de Barcelona	Ger. Serveis de Biblioteques	37.200,00
2022/0026805. LOT 2	Acord Marc amb diferents empreses serveis de suport tècnic als ens locals de Barcelona en matèria de model de garantia d'ingressos i OGPS, dividit en 3 lots	Servei Suport als Serveis Socials Bàsics	54.375,00
2022/0026805. LOT 3	Acord Marc amb diferents empreses serveis de suport tècnic als ens locals de Barcelona en matèria de model de garantia d'ingressos i OGPS, dividit en 3 lots	Servei Suport als Serveis Socials Bàsics	112.500,00
2023/0002216	Acord Marc suport tècnic ens locals per a la millora de criteris de registre de l'atenció social al sistema d'informació de serveis socials HÈSTIA	Servei Suport als Serveis Socials Bàsics	45.000,00
TOTAL			29.064.996,08

10.2. Sistemes dinàmics d'adquisició

Al llarg de 2023 s'ha aprovat un expedient amb 10 lots per procediment restringit mitjançant el Sistema Dinàmic d'Adquisició per un import total de **252.260,58 €**.

SISTEMA DINÀMIC D'ADQUISICIÓ

EXPEDIENT	LOT	PROMOTOR	TIPUS	I. LICITACIÓ
2022/0029546	1. Pa i productes de Fleca	Ger. Serveis Resid. d'Est. Temp. i Respir	Subministrament	61.015,82
2022/0029546	2. Formatges i productes pasteuritzats	Ger. Serveis Resid. d'Est. Temp. i Respir	Subministrament	20.601,82
2022/0029546	3. Llets i Begudes vegetals	Ger. Serveis Resid. d'Est. Temp. i Respir	Subministrament	37.200,56
2022/0029546	4. Productes en conserva	Ger. Serveis Resid. d'Est. Temp. i Respir	Subministrament	32.656,92
2022/0029546	5. Pasta, cereals, llegums i arròs	Ger. Serveis Resid. d'Est. Temp. i Respir	Subministrament	8.858,28
2022/0029546	6. Biscotes, galetes, xocolata i productes de pastisseria conservats	Ger. Serveis Resid. d'Est. Temp. i Respir	Subministrament	19.804,74
2022/0029546	7. Fruits secs	Ger. Serveis Resid. d'Est. Temp. i Respir	Subministrament	3.217,20
2022/0029546	8. Olis	Ger. Serveis Resid. d'Est. Temp. i Respir	Subministrament	18.207,00
2022/0029546	9. Vi, vinagre i most de raïm	Ger. Serveis Resid. d'Est. Temp. i Respir	Subministrament	3.299,42
2022/0029546	10. Verdura congelada i precuinats	Ger. Serveis Resid. d'Est. Temp. i Respir	Subministrament	47.398,82
TOTAL				252.260,58

11. Expedients en execució

A data 31 de desembre de 2023 el nombre d'expedients en execució han estat 515, desglossats en la taula següent:

EXPEDIENTS EN EXECUCIÓ A 31/12/2023	SERVEI DE CONTRACTACIÓ	SECCIÓ CONTRACTACIÓ DE LA D.S.S.C.G.	SUBDIRECCIÓ EDIFICACIÓ	ANTIGA AREA D'INFRAESTRUCTURES I ESPAIS NATURALS (*)	TOTAL
CONTRACTES EN EXECUCIÓ	351	13	13	138	515

(*) Àrea d'infraestructures i territori + àrea d'urbanisme, habitatge i regeneració urbana + àrea d'espais naturals i infraestructura verda

12. Resum de les dades principals

- **GLOBAL**

Al llarg de 2023 s'han aprovat un total de **526 adjudicacions** per un import de **138.189.188,93 €**.

- **ÀREES**

L'Àrea Serveis Generals i Transició Digital ha estat l'àrea amb més activitat contractual al llarg de 2023 al promoure el 30,4% del nombre total de les adjudicacions, el que representa el 51,8% del volum econòmic adjudicat en aquest període.

- **TIPUS DE CONTRACTE**

Segons la tipologia de contractes, són majoritaris, en nombre, els **contractes de serveis** representant el 48% (252 adjudicacions) sobre el nombre total d'adjudicacions (526). Això representa el 34% del volum econòmic total adjudicat.

- **PROCEDIMENT D'ADJUDICACIÓ**

Pel que fa al nombre, les adjudicacions per **Procediment Obert** han estat 387, el **73,6%** del nombre total i han suposat el **94,9%** del volum econòmic (131,2 milions d'euros). El 26,4% restant del nombre total d'adjudicacions (139) correspon als contractes adjudicats per Procediments Sense Publicitat, el que suposa el 5,1% de l'import total adjudicat (6,9 milions d'euros).

Dins de la contractació per procediment obert, el procediment de licitació més emprat ha estat el **Procediment Obert Ordinari** amb 193 adjudicacions que representen el **49,9%** pel que fa al nombre de contractes i el **77,3%** de l'import total adjudicat per Procediments Oberts.

- **CONTRACTACIÓ MENOR**

En total s'han informat de **16.239 contractes menors** per un import de **23.848.831,93 €**. La contractació menor suposa el 15% de l'import total adjudicat. L'Àrea de Serveis Generals i Transició Digital és la que presenta un volum de contractació menor més elevat. Per tipologia de contractes, el 57,2% de la contractació menor correspon a contractes de serveis i suposa un 73,3% de l'import total adjudicat en 2023.

• ESTALVI ECONÒMIC

El 2023 s'ha obtingut un estalvi (considerant només la part fixa) de **13.560.664,00 €**, que representen l'**11,4%** de l'import total aprovat.

Per *tipologia de contracte*: són els **contractes de subministraments** el que obtenen un major percentatge d'estalvi respecte de l'import aprovat, el **18,1%**.

Atenent a la distribució del total de l'estalvi econòmic, per tipus de contracte, destaquen els contractes d'obres que suposen el 64% de l'estalvi total.

Per *tipus de procediment*: es la **Contractació Centralitzada** la que presenta un major estalvi, un **22,1%** seguit del Procediment Ordinari Simplificat amb un 14,4%, respecte dels imports aprovats.

Pel que fa a la distribució de l'estalvi total obtingut per tipus de procediment, el 99,9% respon als procediments oberts on el 61% es obtingut pel Procediment Obert Ordinari.

• CONCURRÈNCIA

Pel que fa a la concurrència, la **ràtio licitadors per adjudicació o índex de concurrència** es situa, en 2023, en **4,3** empreses licitadores per adjudicació. Les **licitacions de contractes privats** són les que presenten la concurrència mes alta, 8,9 licitadors per adjudicació. Els índex de concurrència de les licitacions d'obres i de serveis han estat 4,7 i 4,4 respectivament. L'índex dels subministraments es situa en 3,4, per sota de la mitjana.

Si s'atén al tipus de procediment, les **licitacions pel Sistema Dinàmic d'Adquisició** són les que obtenen la ràtio licitadors per adjudicació més elevada situant-se en **6**, seguit de les licitacions per Procediment Ordinari amb 4,7 licitadors per adjudicació.

El **percentatge de licitacions amb una sola oferta** suposa el **27%** sobre el total d'adjudicacions per procediment obert el que representa el 14% del volum econòmic total adjudicat.

Les licitacions de subministraments son les que presenten un major percentatge de licitacions amb una sola oferta, el 33%.

El procediment que presenta el major percentatge de licitacions amb una sola oferta es la Contractació Centralitzada situant-se en el 65%. Els procediments Simplificat i Simplificat-Sumari es situen en el 40% i el 32%, respectivament. I el Procediment Ordinari en el 18%.

• TIPOLOGIA D'EMPRESSES

La tipologia de les *empreses adjudicatàries* dels procediments oberts adjudicats al llarg de 2023, presenta la següent distribució: el 70% han estat Pimes, el 22%, Grans Empreses i el 8 % restant, altres tipus d'empresa.

Del total d'*empreses licitadores* a les licitacions adjudicades per procediment obert al llarg d'aquest període, el 76% han estat Pimes, el 17% Grans Empreses i el 7% altres tipologies.

- **RESERVA SOCIAL**

Al llarg de 2023 s'han aprovat 3 adjudicacions amb Reserva Social relatives als serveis de neteja del Centre de Prevenció i Intervenció amb Drogodependències i de la Corporació i al subministrament de caixes per al préstec interbibliotecari per un import total de 493.083,42 €. La despesa anualitzada a 2023 es de 205.714,89 €.

- **CLÀUSULES MEDIAMBIENTALS I SOCIALS**

– *Clàusules mediambientals*: En aquest període s'han adjudicat 67 contractes per un import de **61.174.463,71 €**, el que suposa el 13% del nombre total d'adjudicacions i el 44% del total del volum econòmic adjudicat al llarg d'aquest període.

– *Clàusules socials*: En aquest període s'han adjudicat 256 contractes amb per un import de **75.236.515,22 €**, el que suposa el 49% del nombre total d'adjudicacions i el 54% del total del volum econòmic adjudicat.

- **PRÒRROQUES**

En aquest període s'han aprovat un total de **238** pròrroques, per un import de **45.857.448,80 €**. El nombre de pròrroques aprovades per l'Àrea de Serveis Generals i Transició Digital representa el 52,1% del total de les pròrroques corresponents a l'any 2023. Pel que fa a l'import, l'Àrea de Sostenibilitat Social, Cicle de vida i Comunitat suposa el 66,5% del total. Pel que fa al tipus de contracte, son les pròrroques de serveis les més nombroses i amb major volum econòmic.

- **ACORDS MARC**

En aquest període s'han adjudicat **12** acords marc (21 adjudicacions) amb pluralitat d'empreses per un import total de **29.064.996,06 €**.

- **EXPEDIENTS EN EXECUCIÓ I PENDENTS DE FINALITZACIÓ DE TRAMITACIÓ**

A data 31/12/2023 el nombre d'expedients en execució ha estat de 515 i els pendents de finalització de la tramitació 383.

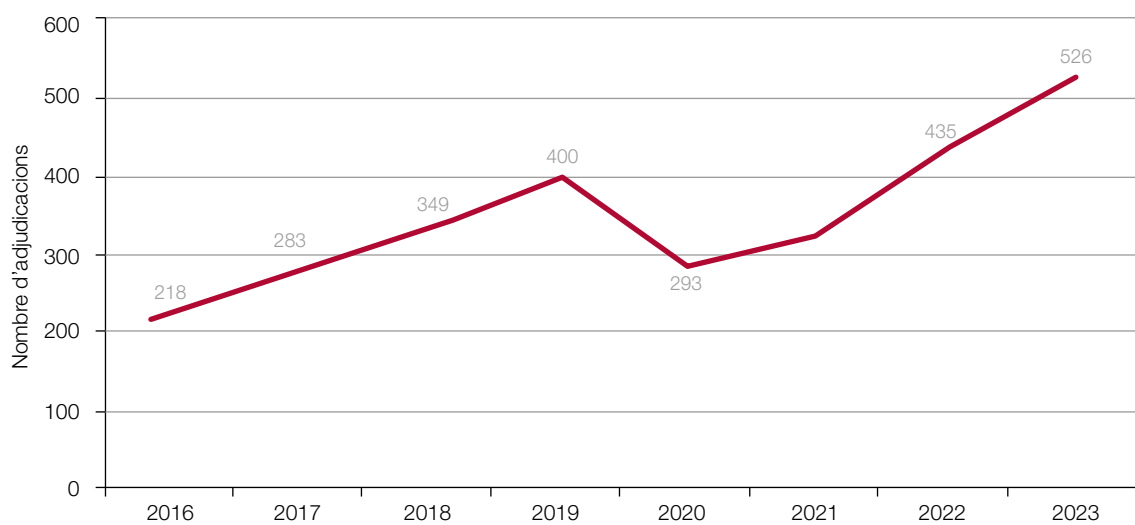
13. Evolució dels indicadors principals: període 2016-2023

Adjudicacions: nombre i import

ADJUDICACIONS 2016-2023		
ANY	NOMBRE	IMPORT
2016	218	73.373.165
2017	283	54.989.122
2018	349	77.811.372
2019	400	79.409.700
2020	293	40.704.906
2021	329	135.013.031
2022	435	82.965.769
2023	526	138.189.189

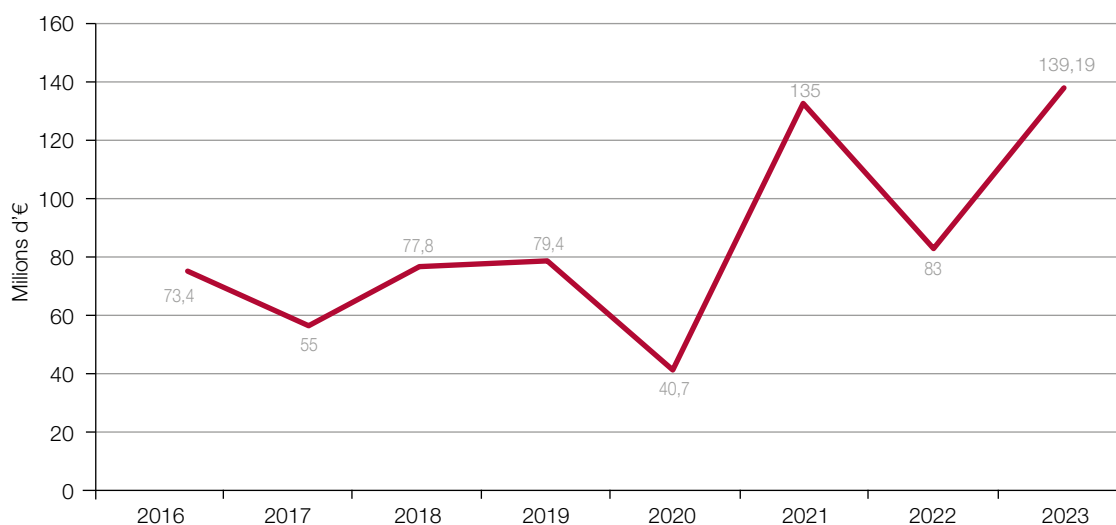
(*)A partir de 2023, les adjudicacions incorporen les subscripcions a revistes.

Evolució del nombre d'adjudicacions. 2016-2023



En aquest període 2016-2023, s'observa que el *nombre d'adjudicacions* corresponents a 2023 ha experimentat un increment respecte de 2022 a l'incorporar les subscripcions a revistes.

Evolució de l'import adjudicat. 2016-2023



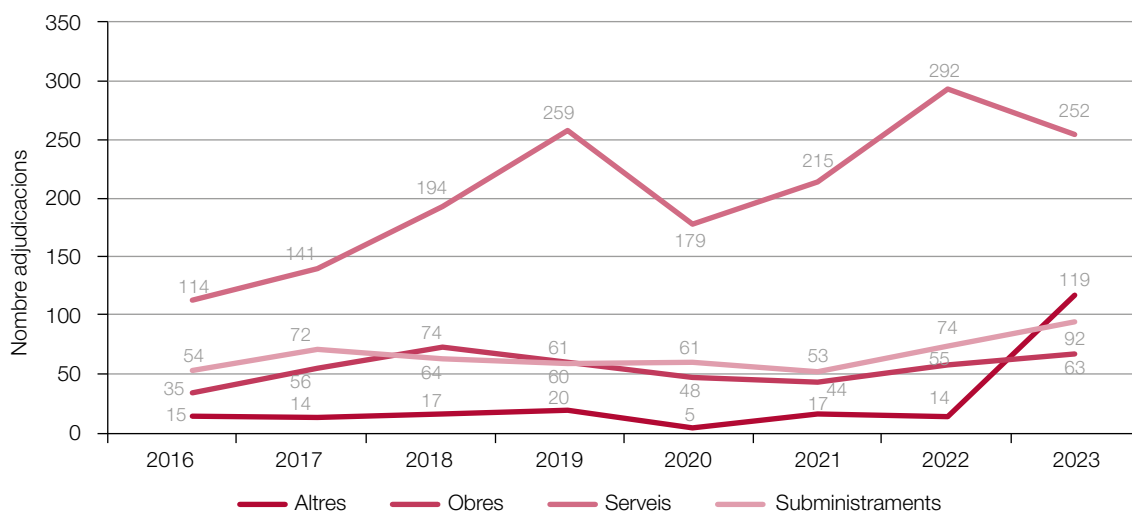
Quant als *imports adjudicats*, l'import adjudicat en 2023 ha experimentat un notable increment respecte de 2022 al haver-se adjudicat expedients de molt pes econòmic. Els més significatius han estat el contracte de subministrament d'energia elèctrica 100% renovable, el contracte de serveis de vigilància, protecció i control d'accés, l'Acord Marc de serveis de neteja de la Corporació, les obres del Projecte de Reforma del Pavelló Nord del Recinte Mundet i l'Acord marc de Cartografia tipogràfica.

Adjudicacions per tipus de contracte: Nombre

NOMBRE ADJUDICACIONS 2016-2023					
ANY	ALTRES	OBRES	SERVEIS	SUBMIN.	TOTAL
2016	15	35	114	54	218
2017	14	56	141	72	283
2018	17	74	194	64	349
2019	20	61	259	60	400
2020	5	48	179	61	293
2021	17	44	215	53	329
2022	14	55	292	74	435
2023	119	63	252	92	526

(*) A partir de 2023, les adjudicacions incorporen les subscripcions a revistes.

Nombre d'adjudicacions per tipus de contracte. 2016-2023



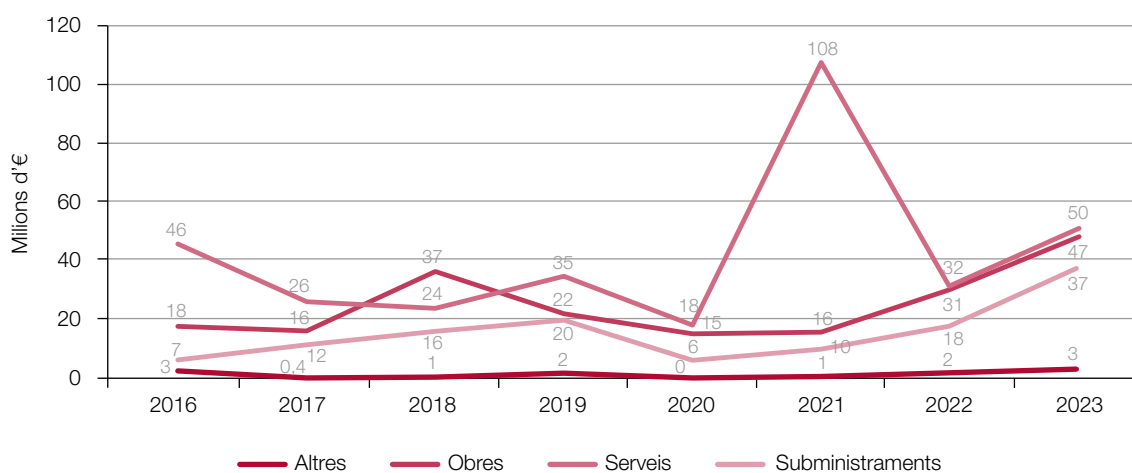
Respecte de 2022, es destaca l'increment del nombre de les adjudicacions dels contractes privats (recollits en l'epígraf Altres) a l'incorporar les subscripcions a revistes. Els contractes de serveis experimenten una disminució del 14% i els contractes de subministraments i obres augmenten en un 24% i un 14%, respectivament.

Adjudicacions per tipus de contracte: import

IMPORTS ADJUDICATS 2016-2023					
ANY	ALTRES	OBRES	SERVEIS	SUBMIN.	TOTAL
2016	2.804.287	17.956.945	46.074.168	6.537.764	73.373.165
2017	443.039	16.468.097	26.392.609	11.685.376	54.989.122
2018	737.534	36.656.779	24.090.040	16.327.021	77.811.373
2019	2.034.635	22.264.309	35.036.157	20.074.599	79.409.700
2020	412.877	15.447.889	18.420.415	6.423.725	40.704.906
2021	929.291	16.038.412	107.796.042	10.249.287	135.013.031
2022	1.588.493	31.176.267	32.036.613	18.164.396	82.965.769
2023	3.464.346	49.612.295	47.443.548	37.669.000	138.189.189

(*) A partir de 2023, les adjudicacions incorporen les subscripcions a revistes.

Import adjudicacions per tipus de contracte. 2016-2023



El 2023, els imports adjudicats de les diferents tipologies de contracte experimenten notables increments (superiors al 47%) respecte de l'any anterior.

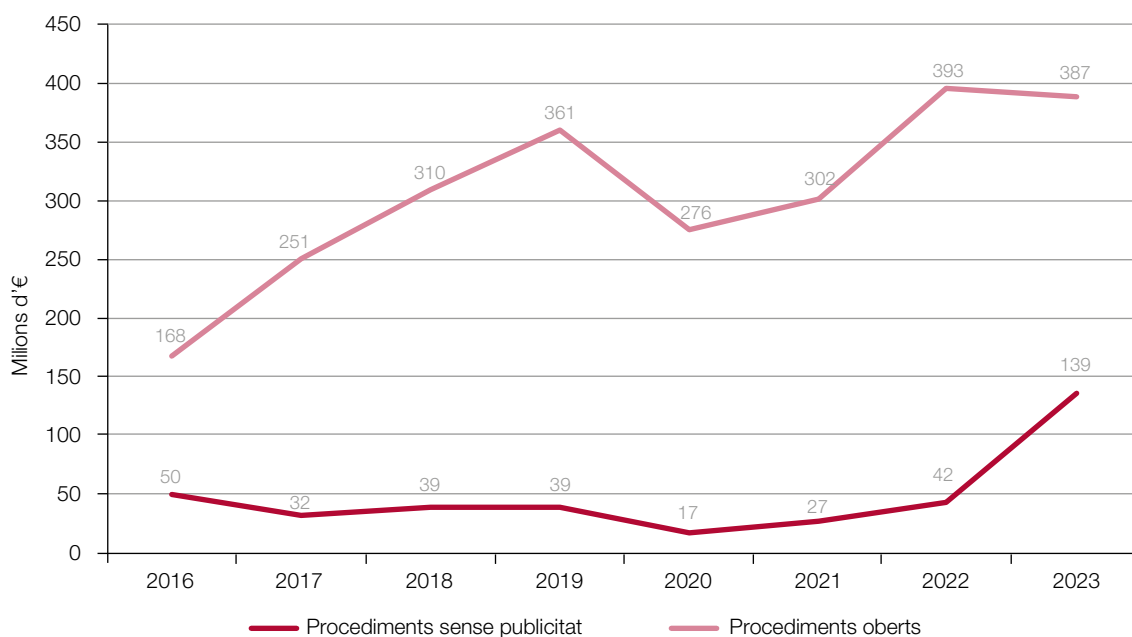
Adjudicacions per tipus de procediment: nombre

NOMBRE D'ADJUDICACIONS 2016-2023

ANY	P. SENSE PUBLICITAT	P. OBERTS	TOTAL	% P. OBERTS/TOTAL
2016	50	168	218	77
2017	32	251	283	89
2018	39	310	349	89
2019	39	361	400	90
2020	17	276	293	94
2021	27	302	329	92
2022	42	393	435	90
2023	139	387	526	74

(*) A partir de 2023, les adjudicacions incorporen les subscripcions a revistes.

Evolució del nombre d'adjudicacions per tipus de procediment. 2016-2023



Pel que fa al nombre d'adjudicacions, s'observa que el nombre d'adjudicacions per procediments sense publicitat augmenta amb la incorporació de les subscripcions a revistes, al ser aquestes adjudicacions directes. El nombre d'adjudicacions per procediments oberts experimenta un decrement de 1,5% respecte de 2022 any que va suposar el valor més elevat del període analitzat. Com a conseqüència de tot això, el percentatge de les adjudicacions amb procediments amb publicitat sobre el total de les adjudicacions, en 2023, es situa en el 74%, percentatge inferior als anys anteriors.

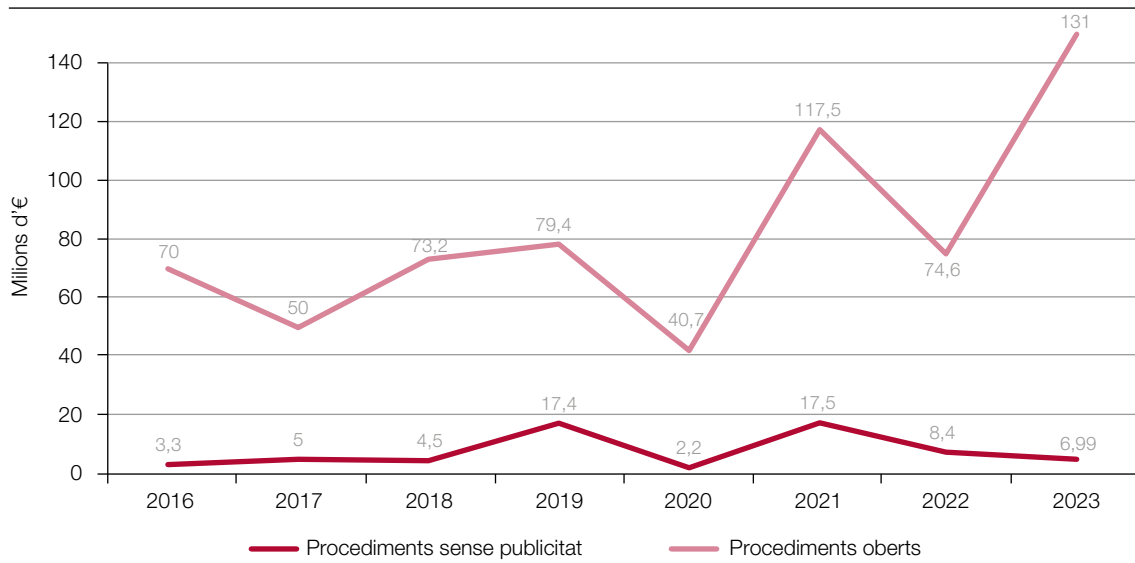
Adjudicacions per tipus de procediment: Import

IMPORTS ADJUDICATS 2016-2023

ANY	P. SENSE PUBLICITAT	P. OBERTS	TOTAL	% P. OBERTS/TOTAL
2016	3.319.022	70.054.142	73.373.164	95
2017	5.069.441	49.916.681	54.986.122	91
2018	4.562.874	73.248.500	77.811.374	94
2019	17.389.570	79.409.700	96.799.270	82
2020	2.206.713	40.704.906	42.911.619	95
2021	17.531.593	117.481.439	135.013.032	87
2022	8.386.465	74.579.304	82.965.769	90
2023	6.991.576	131.197.613	138.189.189	95

(*) A partir de 2023, les adjudicacions incorporen les subscripcions a revistes.

Evolució dels imports adjudicats per tipus de procediment. 2016-2023



S'observa un decrement (17%) de l'import adjudicat en 2023 per procediments sense publicitat respecte de 2022.

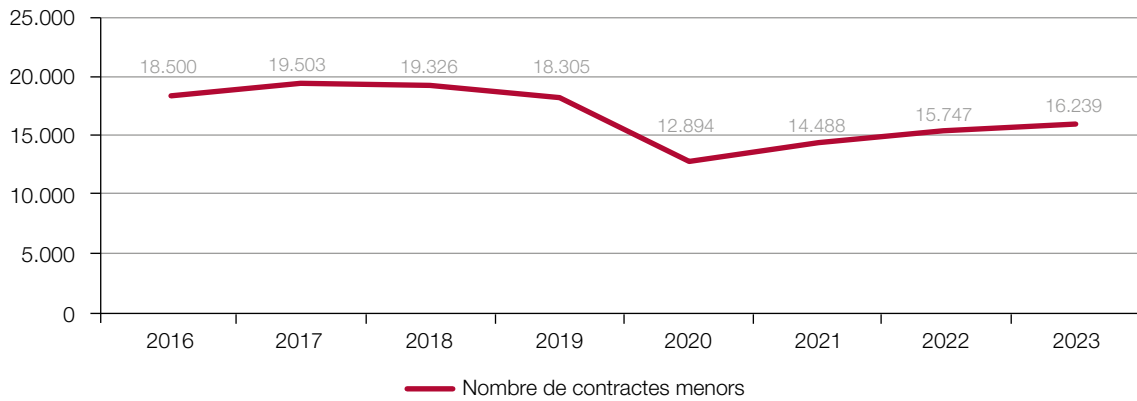
També es destaca l'increment (76%) en l'import adjudicat per procediments oberts respecte de 2022, conseqüència, com ja s'ha comentat abans, de la contractació d'importants subministraments i serveis per a la Corporació.

Pel que fa al percentatge de l'import adjudicat per procediments amb publicitat respecte del total, s'observa que en 2023 augmenta en 5 punts percentuals respecte del percentatge obtingut en 2022, passant del 90% al 95%

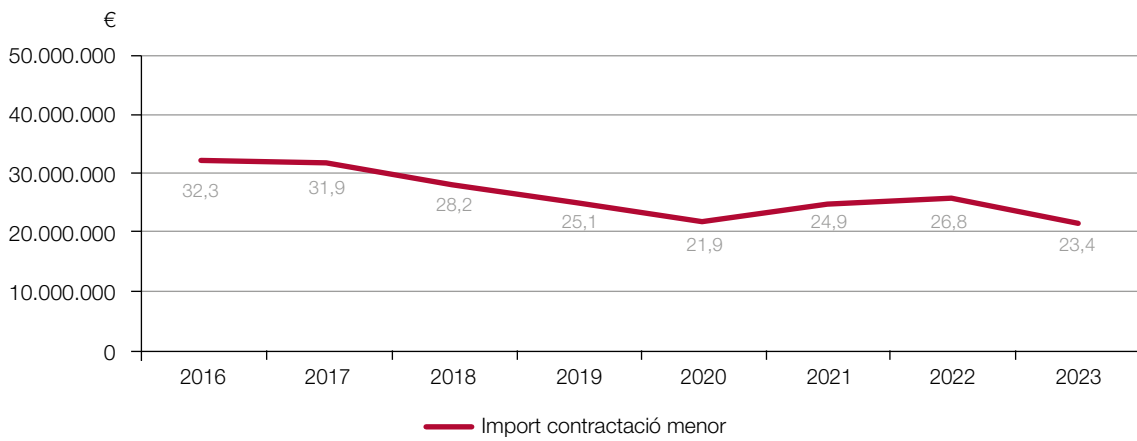
Contractació menor: nombre i imports

CONTRACTACIÓ MENOR 2016-2023		
ANY	NOMBRE	IMPORT
2016	18.500	32.304.649,87
2017	19.503	31.862.197,63
2018	19.326	28.164.739,08
2019	18.305	25.116.810,90
2020	12.894	21.938.687,65
2021	14.488	24.904.076,26
2022	15.747	26.882.877,12
2023	16.239	23.484.832,00

Evolució del nombre de contractes menors. 2016-2023



Evolució de l'import de la contractació menor. 2016-2023

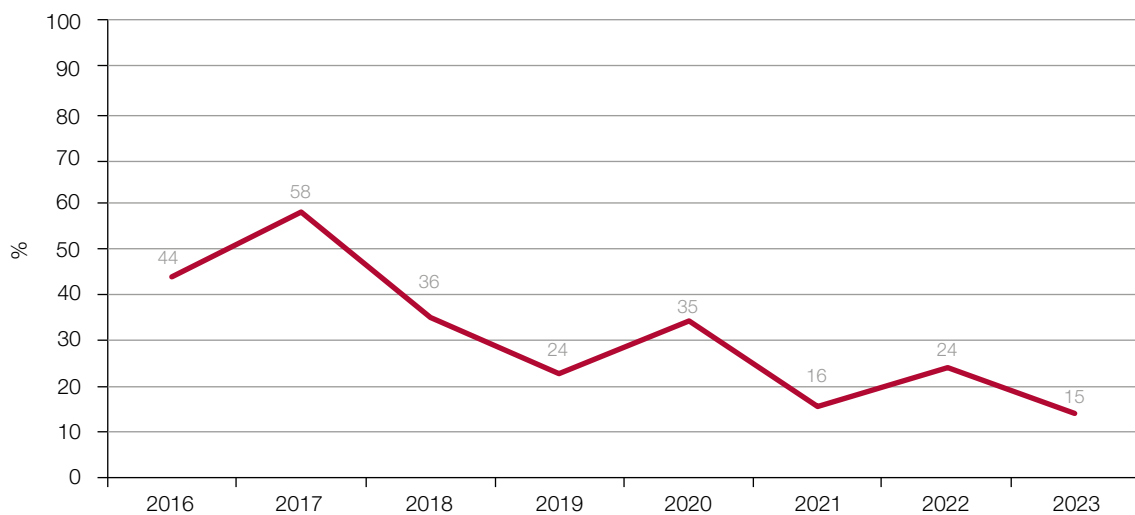


A la vista d'aquests gràfics, s'observa que en 2023, pel que fa al nombre de contractes menors, aquests han augmentat respecte dels tres darrers anys. Pel que fa a l'import adjudicat, en 2023 s'ha experimentat una disminució respecte als dos anys anteriors.

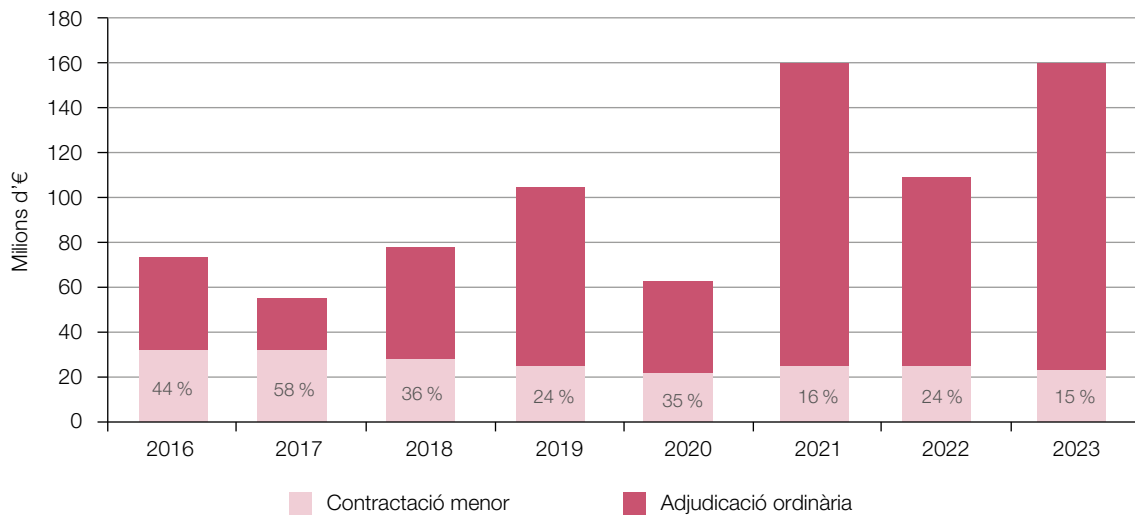
Contractació menor: percentatges sobre el total adjudicat

CONTRACTACIÓ MAJOR I MENOR 2016-2023				
ANY	C. MAJOR	C. MENOR	TOTAL	%
2016	41.068.515	32.304.650	73.373.165	44
2017	23.126.924	31.862.198	54.989.122	58
2018	49.646.633	28.164.739	77.811.372	36
2019	79.409.700	25.116.811	104.526.511	24
2020	40.704.906	21.938.688	62.643.593	35
2021	135.013.031	24.904.076	159.917.108	16
2022	82.965.769	26.882.877	109.848.646	24
2023	138.189.189	23.484.832	161.674.021	15

Evolució del % de la C. Menor sobre total adjudicat. 2016-2023



Evolució de la contractació menor/total adjudicat. 2016-2023



Si s'atén als percentatges de la contractació menor respecte dels totals adjudicats, en el 2023, aquest percentatge es situa en el 15%, percentatge notablement inferior a l'obtingut en 2022 donat que la contractació major de 2023 ha estat molt superior al que es habitual a l'incloure l'adjudicació de importants contractes de serveis i subministraments comentats anteriorment.

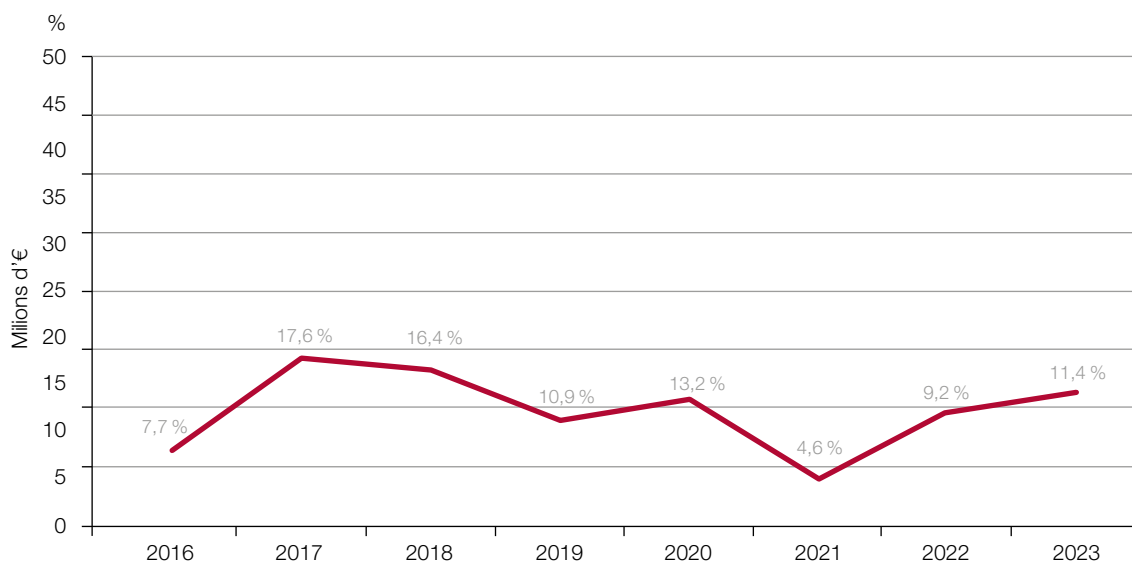
Estalvi econòmic

ESTALVI ECONÒMIC 2016-2023

ANY	I. APROVAT	I. ADJUDICAT	ESTALVI ECONÒMIC	% ESTALVIS/ I. APROVAT
2016	79.507.620	73.373.165	6.134.455	7,7
2017	66.747.477	54.989.122	11.758.355	17,6
2018	93.022.699	77.811.373	15.211.325	16,4
2019	89.153.422	79.409.700	9.743.722	10,9
2020	46.895.740	40.704.906	6.190.835	13,2
2021	141.585.458	135.013.031	6.572.426	4,6
2022	91.362.559	82.965.769	8.396.790	9,2
2023(*)	119.275.114	105.714.450	13.560.664	11,4

(*) Estalvi econòmic calculat en base a la part fixa dels imports aprovats i adjudicats

Percentatges d'estalvi econòmic s/import aprovat. 2016-2023



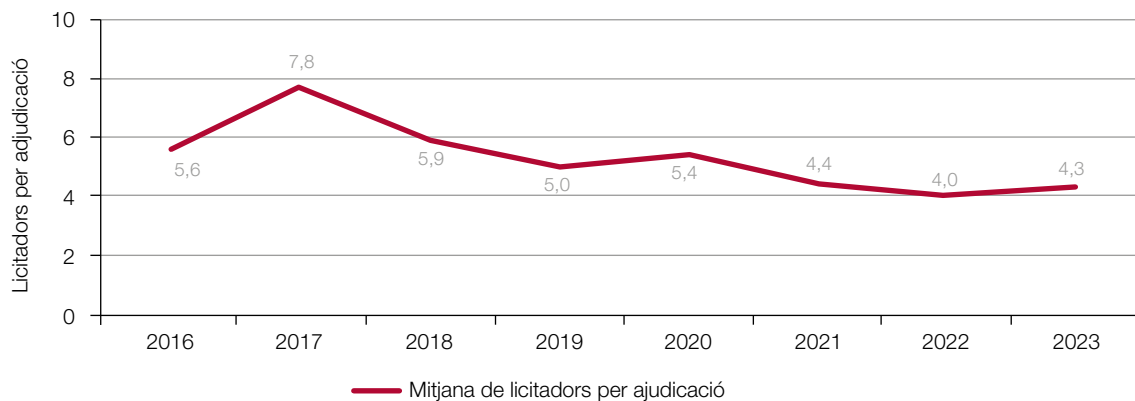
En 2023, el percentatge d'estalvi respecte del total de l'import aprovat es situa en l'11,4%. S'ha de tenir en compte que a partir de 2023 el càlcul de l'estalvi econòmic es fa en base a la part fixa dels imports aprovats i adjudicats. Els anys anteriors han estat calculats en base als imports totals (part fixa i part variable).

Concurrencia

CONCURRENCIA 2016-2023

ANY	NOMBRE LICITADORS	NOMBRE ADJ. P. OBERT	ÍNDEX CONCURRENCIA
2016	968	168	5,8
2017	1.951	251	7,8
2018	1.835	310	5,9
2019	1.809	361	5,0
2020	1.491	276	5,4
2021	1.341	302	4,4
2022	1.563	393	4,0
2023	1.660	387	4,3

Evolució de l'índex de concurrència. 2016-2021



A la vista d'aquestes taules es constata que l'índex de concurrència (mitjana del nombre de licitadors per adjudicació en procediments oberts) s'incrementa lleugerament (en tres dècimes) situant-se en 4,3 licitadors per adjudicació respecte de 2022. Respecte d'anys anteriors a 2021 aquest índex es inferior.

Per tipus de contracte

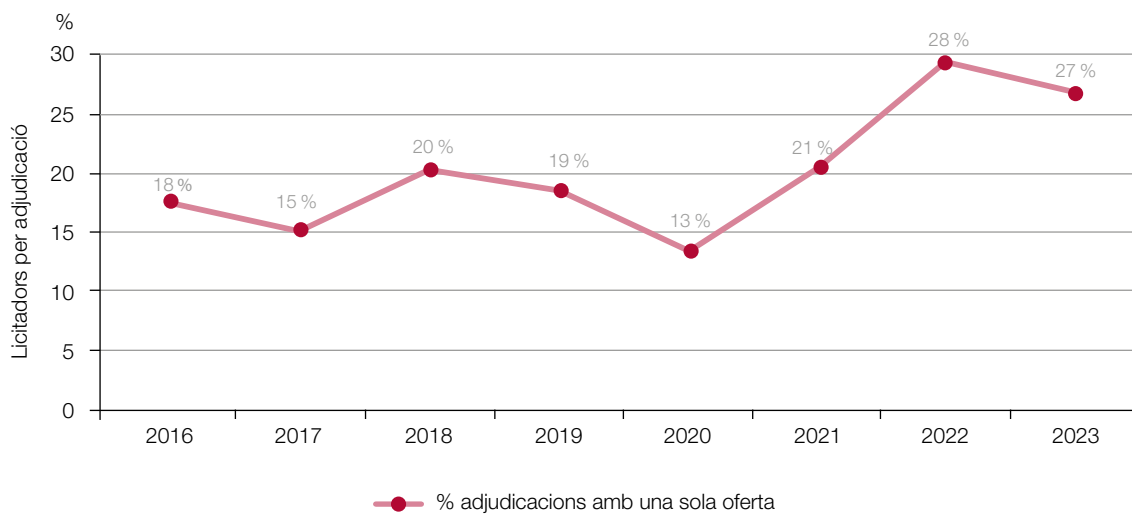
CONCURRÈNCIA 2016-2023			
ANY	OBRES	SERVEIS	SUBMIN.
2016	9,0	4,0	3,0
2017	16,0	5,0	4,0
2018	9,0	6,0	3,0
2019	6,6	5,0	3,4
2020	8,6	4,8	4,9
2021	8,2	4,0	3,2
2022	4,7	4,1	2,9
2023	4,7	4,4	3,4

Els índex de concurrència de les diferents tipologies de contractes no experimenten variacions remarcables respecte dels obtinguts en 2022: els contractes d'obres mantenen el mateix índex (4,7) tot i que han experimentat un fort descens respecte als índex obtinguts en anys anteriors a 2022. Els índex de concurrència dels contractes de serveis i subministraments experimenten lleus increments respecte de 2022.

Adjudicacions amb una sola oferta

LICITACIONS 1 SOLA OFERTA	
ANY	% LICITACIONS 1 SOLA OFERTA S/TOTAL LICITACIONS
2016	18%
2017	15%
2018	20%
2019	19%
2020	13%
2021	21%
2022	28%
2023	27%

Percentatge licitacions amb una sola oferta/total adjudicacions p. obert. 2016-2023



En aquest exercici 2023, el percentatge de licitacions amb una sola oferta respecte del total de les adjudicacions per procediment obert es situa en el 27%, un punt percentual menys que en 2022.

Percentatges de licitacions amb una sola oferta per tipus de contracte. Nombre

Per tipus de contracte (nombre)

% LICITADORS AMB UNA SOLA OFERTA				
ANY	OBRES	SERVEIS	SUBM.	TOTAL
2016	12	12	29	18
2017	5	15	25	15
2018	1	19	45	20
2019	15	19	20	19
2020	6	9	29	13
2021	2	22	27	21
2022	15	25	46	28
2023	27	25	37	27

Evolució dels percentatges del nombre de licitacions amb una sola oferta per tipus de contracte. 2016-2023



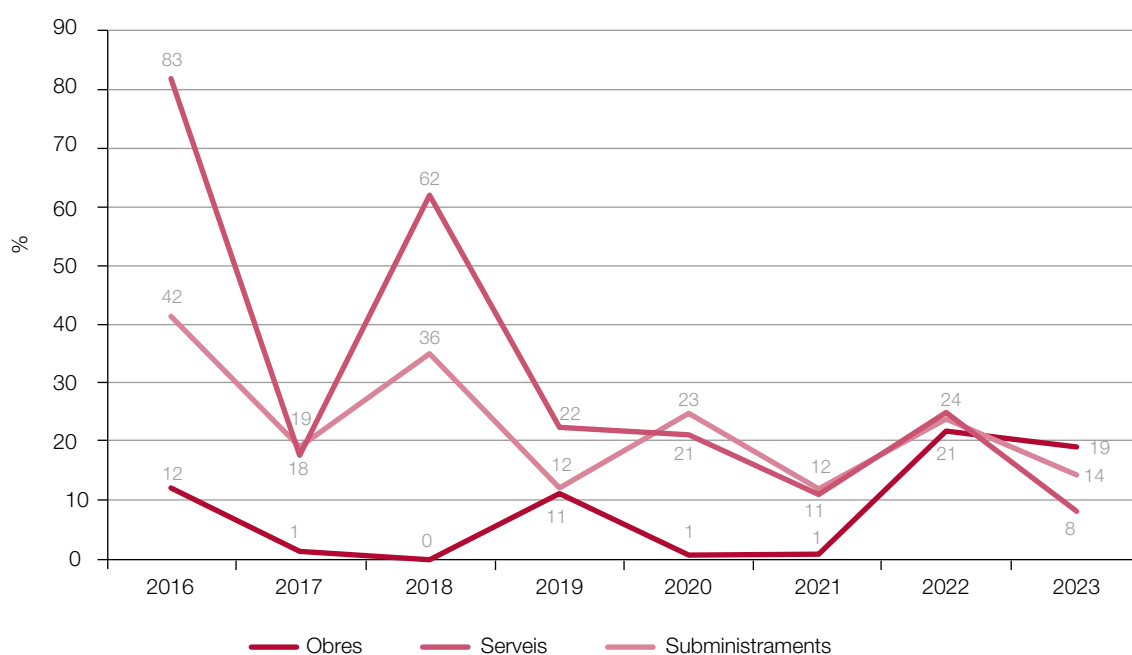
En 2023, el percentatge de licitacions amb una sola oferta dels contractes d'obres ha augmentat en 12 punts percentuals respecte de 2022. El dels contractes de serveis es manté en el 25% igual que en 2022 i el dels contractes de subministraments experimenta una disminució de 9 punts percentuals respecte de 2022.

Percentatges de licitacions amb una sola oferta per tipus de contracte. Import

Per tipus de contracte (import)

% LICITADORS AMB UNA SOLA OFERTA				
ANY	OBRES	SERVEIS	SUBM.	TOTAL
2016	4	1	24	4
2017	1	18	19	12
2018	4	25	15	12
2019	11	22	12	15
2020	1	21	23	14
2021	1	11	12	10
2022	21	24	24	23
2023	19	8	14	14

Evolució dels percentatges dels imports adjudicats de licitacions amb una sola oferta per tipus de contracte. 2016-2023



En 2023, el percentatge dels imports de les licitacions amb una sola oferta dels contractes d'obres ha disminuït en 2 punts percentuals respecte de 2022, tot i que respecte dels anys anteriors els percentatges d'aquests dos darrers anys han estat molt superiors. Els percentatges dels contractes de serveis han disminuït considerablement (16 punts percentuals) i els dels contractes de subministraments també experimenten una disminució de 10 punts percentuals respecte de 2022.



**Diputació
Barcelona**

Àrea de Serveis Generals i Transició Digital

Servei de Contractació

s.contractacio@diba.cat