
INFORME DE L'ACTIVITAT CONTRACTUAL DE LA DIPUTACIÓ DE BARCELONA I ENS DEL SECTOR PÚBLIC

2024



Diputació
Barcelona

Direcció de Serveis de Compra Pública
Àrea de Serveis Generals i Transició Digital

ÍNDEX

INTRODUCCIÓ I CRITERIS D'EXTRACCIÓ DE LES DADES	3
1. ADJUDICACIONS:	6
1.1. PER MESES DE CONTRACTACIÓ	8
1.2. PER ÀMBITS: ÀREES I SECTOR PÚBLIC	10
1.3. PER TIPUS DE CONTRACTE	15
1.4. PER TIPUS DE PROCEDIMENT	17
2. CONTRACTACIÓ MENOR	23
2.1. PER ÀREES I SERVEIS PROMOTORS	25
2.2. PER TIPUS DE CONTRACTE	27
3. ESTALVI ECONÒMIC	28
4. CONCURRÈNCIA D'EMPRESES	33
5. TIPOLOGIA D'EMPRESES	42
6. LOTS EN BAIXA ANORMAL O DESPROPORCIONADA	47
7. RESERVA SOCIAL	53
8. CLÀUSULES AMBIENTALS I SOCIALS	54
9. PRÒRROGUES	58
10. ACORDS MARC	63
11. ADJUDICACIONS NEXT GENERATION	64
12. EXPEDIENTS EN EXECUCIÓ	65
13. RESUM DE LES DADES PRINCIPALS	66
14. ANNEX: EVOLUCIÓ DELS INDICADORS PRINCIPALS (2016-2024)	72

INTRODUCCIÓ

En compliment de les lleis 19/2013 de 9 de desembre, 19/2014 de 29 de desembre i 14/2022 de 8 de juliol de 2022, de transparència, accés a la informació pública i de bon govern, la publicació de l'informe corresponent a l'any 2024 de l'activitat contractual de la Diputació de Barcelona en el seu Portal de Transparència, dona continuïtat a la voluntat d'avançar cap a una administració més transparent i propera a la ciutadania amb l'objectiu de desenvolupar una política de transparència i respecte a la lliure concurrència i a la igualtat d'oportunitats en la contractació pública, així com també pretén obtenir una visió dinàmica de l'evolució temporal de l'activitat contractual de la Diputació de Barcelona.

El present informe es realitza en compliment d'aquesta funció de seguiment de la contractació pública i comprèn l'activitat contractual de la Diputació de Barcelona, és a dir, l'activitat de la corporació entesa com les 14 àrees de la seva estructura orgànica i els ens següents del seu sector públic:

- . Organisme de Gestió Tributària
- . Institut del Teatre
- . Patronat d'Apostes
- . Consorci del Patrimoni de Sitges,
- . Consorci Universitari Internacional Menéndez Pelayo
- . Institut de Ciències Polítiques i Socials
- . C.E.M.I.C.A.L
- . Consorci Drassanes/M. Marítim
- . Centre de Documentació/M. Tèxtil
- . Centre de Cultura Contemporània de Barcelona
- . XAL, SL

Aquesta activitat contractual està constituïda per les adjudicacions aprovades des de l'1 de gener al 31 de desembre de 2024.

Els indicadors són obtinguts, amb periodicitat trimestral, de la informació contractual incorporada a l'e-SEC (aplicació de Seguiment d'Expedients de Contractació) per la Direcció de Serveis de Compra Pública, la Direcció de Serveis de Suport a la Coordinació General, la Subdirecció d'Edificació, el Gabinet de Premsa i Comunicació i les Àrees d'Infraestructures i Territori, d'Urbanisme, Habitatge i Regeneració Urbana i d'Espais Naturals i Infraestructura Verda.

Pel que fa a les entitats del sector públic que la Direcció de Serveis de Compra Pública no gestiona, la informació s'obté del Perfil de Contractant.

Les dades de la contractació menor les proporciona la Intervenció General a partir de les dades del SAP.

L'informe s'inicia amb un apartat d'explicació dels criteris per a l'obtenció de les dades objecte d'estudi i, a continuació, analitza, des de diferents punts de vista, les diferents activitats contractuals que conformen tot el conjunt. Al final de l'informe es resumeixen les principals dades i es presenta un annex que recull l'evolució dels indicadors principals en el període 2016-2024 referit a la Corporació (sense incorporar el sector públic)

CRITERIS D'EXTRACCIÓ DE LES DADES

Aquest informe s'ha elaborat a partir de les dades obtingudes de l'e-SEC, l'aplicació de Seguiment d'Expedients de Contractació, on la Direcció de Serveis de Compra Pública, la Subdirecció d'Edificació, la Direcció de Serveis de Suport a la Coordinació General, i les Àrees d'Infraestructures i Territori, d'Urbanisme, Habitatge i Regeneració Urbana i d'Espais Naturals i Infraestructura Verda introdueixen i actualitzen tota la informació de la contractació que gestionen en totes les seves fases d'aprovació, licitació, adjudicació, execució i extinció, a excepció de la contractació menor. També s'ha explotat la informació del Perfil de Contractant pel que fa a la contractació d'aquelles entitats del sector públic que no gestiona la Direcció de Serveis de Compra Pública.

El grau d'anàlisi i integració de les dades respon al nivell d'informació del que es disposa. En conseqüència alguns apartats seran analitzats des d'un punt de vista agregat, és a dir, integrant el sector públic i d'altres de forma separada al no poder homogeneïtzar criteris.

Les dades de la contractació menor, només referida a l'àmbit de la Corporació sense incloure el seu sector públic, han estat proporcionades per la Intervenció General i es presenten en un epígraf diferenciat.

El criteri escollit per delimitar la contractació d'aquest període ha estat la data d'adjudicació. Es recullen els expedients que han estat adjudicats des de l'1 de gener al 31 de desembre de 2024.

Cada lot és considerat com una adjudicació diferenciada en tractar-se de contractes independents.

Finalment, i per a la correcta interpretació de les dades contingudes en aquest informe, cal tenir en compte les següents consideracions:

Els imports es presenten en aquest informe sense IVA.

Quan les adjudicacions són expressades en termes de preus unitaris, es prenen com a imports els de la licitació, com a expressió màxima a que està subjecta la seva adjudicació.

ADJUDICACIONES

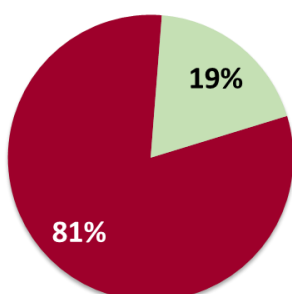
1. ADJUDICACIONS

L'activitat contractual analitzada en aquest primer epígraf recull les adjudicacions promogudes des de les diferents àrees de la corporació i del seu sector públic efectuades al llarg de 2024, independentment de les dates de tramitació o any de la seva execució.

En la taula següent es presenta l'activitat contractual que es concreta en un total de **637** adjudicacions per un import global de **102.559.600,75 €** amb el detall que mostra la següent taula:

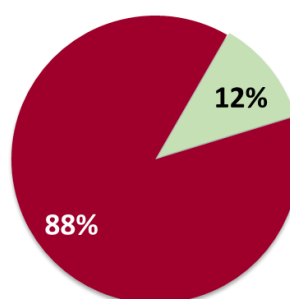
ADJUDICACIONS 2024		
ADJUDICACIONS	NOMBRE	IMPORT
CORPORACIÓ	516	90.337.589,40 €
SECTOR PÚBLIC	121	12.222.011,35 €
TOTAL	637	102.559.600,75 €

DISTRIBUCIO DEL NOMBRE TOTAL D'ADJUDICACIONS



■ ÀREES DE LA CORPORACIÓ ■ SECTOR PÚBLIC

DISTRIBUCIO DE L'IMPORT TOTAL ADJUDICAT



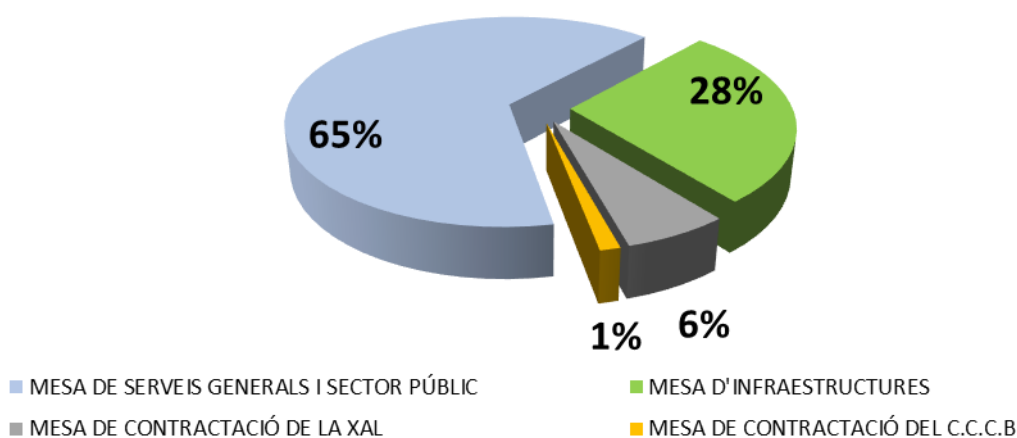
■ ÀREES DE LA CORPORACIÓ ■ SECTOR PÚBLIC

Del total de les adjudicacions de 2024, el 81% correspon a les Àrees de la Corporació i el 19% al seu sector públic. Pel que fa als imports, els percentatges es situen en el 88% i el 12%.

1.1. ADJUDICACIONS PER MESES DE CONTRACTACIÓ: NOMBRE

NOMBRE ADJUDICACIONS	
MESES DE CONTRACTACIÓ	NOMBRE
Direcció de Serveis de Compra Pública	293
Direcció Gabinet de la Presidència	32
Direcció Serveis Suport a la Coordinació General	2
Coordinació d'Estratègia Corporativa i Concertació Local	4
Subdirecció d'Edificació	10
Sector Públic (Organismes Autònoms, Consorcis, Centres)	72
MESA DE SERVEIS GENERALS I SECTOR PÚBLIC	413
Gerència de Serveis d'Habitatge, Urbanisme i Activitats.	42
Gerència de Serveis d'Infraestructures Viàries i Mobilitat	94
Gerència de Serveis d'Equipaments, Inf.Urbanes i Patrimoni Arq.	22
Servei Juridico-administratiu	1
Gerència de Serveis d'Espais Naturals	16
MESA D'INFRAESTRUCTURES	175
Xal, SL	41
MESA DE CONTRACTACIÓ DE LA XAL	41
Centre de Cultura Contemporània (C.C.C.B.)	8
MESA DE CONTRACTACIÓ DEL C.C.C.B	8
TOTAL NOMBRE D'ADJUDICACIONS	637

NOMBRE D'ADJUDICACIONS. 2024		
MESA DE SERVEIS GENERALS I SECTOR PÚBLIC	413	65%
MESA D'INFRAESTRUCTURES	175	28%
MESA DE CONTRACTACIÓ DE LA XAL	41	6%
MESA DE CONTRACTACIÓ DEL C.C.C.B	8	1%
TOTAL NOMBRE ADJUDICACIONS	637	100%

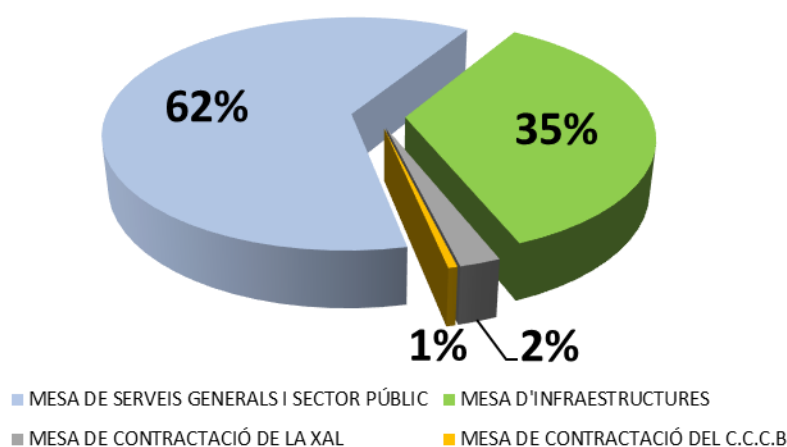


Del nombre total de contractes adjudicats al llarg de 2024, el **65%** ha estat gestionat en la Mesa de contractació de Serveis Interns i Sector Públic, el **28%**, en la Mesa d'Infraestructures, el **6%** en la Mesa de contractació de la XAL i l'**1%** en la Mesa de contractació del Centre de Cultura Contemporània de Barcelona.

1.1. ADJUDICACIONS PER MESES DE CONTRACTACIÓ: IMPORT

IMPORT ADJUDICACIONS	
MESES DE CONTRACTACIÓ	IMPORT
Direcció de Serveis de Compra Pública	49.255.110,62 €
Direcció Gabinet de la Presidència	1.401.367,09 €
Direcció Serveis Suport a la Coordinació General	166.528,92 €
Coordinació d'Estratègia Corporativa i Concertació Local	661.225,53 €
Subdirecció d'Edificació	2.909.033,53 €
Sector Públic (Organismes Autònoms, Consorcis, Centres)	9.403.850,36 €
MESA DE SERVEIS GENERALS I SECTOR PÚBLIC	63.797.116,05 €
Gerència de Serveis d'Habitatge, Urbanisme i Activitats.	775.779,10 €
Gerència de Serveis d'Infraestructures Viàries i Mobilitat	29.795.512,65 €
Gerència de Serveis d'Equipaments, Inf.Urbanes i Patrimoni Arq.	3.242.953,60 €
Servei Juridico-administratiu	371.080,00 €
Gerència de Serveis d'Espais Naturals	1.758.998,36 €
MESA D'INFRAESTRUCTURES	35.944.323,71 €
Xal, SL	2.298.988,42 €
MESA DE CONTRACTACIÓ DE LA XAL	2.298.988,42 €
Centre de Cultura Contemporània (C.C.C.B.)	519.172,57 €
MESA DE CONTRACTACIÓ DEL C.C.C.B	519.172,57 €
TOTAL IMPORT D'ADJUDICACIONS	102.559.600,75 €

TOTAL IMPORT ADJUDICAT PER MESES. 2024		
MESA DE SERVEIS GENERALS I SECTOR PÚBLIC	63.797.116 €	62%
MESA D'INFRAESTRUCTURES	35.944.324 €	35%
MESA DE CONTRACTACIÓ DE LA XAL	2.298.988 €	2%
MESA DE CONTRACTACIÓ DEL C.C.C.B	519.173 €	1%
TOTAL NOMBRE ADJUDICACIONS	102.559.601 €	100%



Pel que fa als imports adjudicats, els percentatges de distribució entre les diferents Meses han estat el 62%, el 35%, el 2% i l'1%.

1.2. ADJUDICACIONS PER ÀMBITS: ÀREES I SECTOR PÚBLIC

ÀREES	NOMBRE	%	IMPORT	%
1. PRESIDÈNCIA	56	9%	3.748.088,59 €	4%
2. SERVEIS GENERALS I TRANSICIÓ DIGITAL	121	19%	38.637.749,76 €	38%
3. DESENVOLUPAMENT ECONÒMIC I TURISME	5	1%	361.409,00 €	0%
4. CULTURA	77	12%	4.838.842,38 €	5%
5. INFRAESTRUCTURES I TERRITORI	117	18%	33.409.546,25 €	33%
6. SOSTENIBILITAT SOCIAL, CICLE DE VIDA I COMUNITAT	16	3%	1.267.310,86 €	1%
7. BON GOVERN, TRANSPARÈNCIA I PARTICIPACIÓ	5	1%	511.272,00 €	0%
8. EDUCACIÓ	3	0%	142.333,15 €	0%
9. ACCIÓ CLIMÀTICA I TRANSICIÓ ENERGÈTICA	11	2%	988.860,00 €	1%
A. URBANISME, HABITATGE I REGENERACIÓ URBANA	42	7%	775.779,10 €	1%
C. ESPORTS I ACTIVITAT FÍSICA	12	2%	1.044.622,00 €	1%
D. ESPAIS NATURALS I INFRAESTRUCTURA VERDA	16	3%	1.758.998,36 €	2%
E. COMERÇ, CONSUM I SALUT PÚBLICA	35	5%	2.852.777,95 €	3%
CORPORACIÓ	516	81%	90.337.589,40 €	88%

ENS	NOMBRE	%	IMPORT	%
ORGANISME AUTÒNOM DE GESTIÓ TRIBUTÀRIA	11	2%	5.277.306,76 €	5%
INSTITUT DEL TEATRE	14	2%	548.740,66 €	1%
PATRONAT D'APOSTES	2	0%	135.488,00 €	0%
CONSORCI DEL PATRIMONI DE SITGES	1	0%	11.200,00 €	0%
CENTRE CULTURA CONTEMPORÀNIA DE BARCELONA	27	4%	2.489.608,56 €	2%
CONSORCI DRASSANES REALS I MUSEU MARITIM DE BCN	21	3%	1.432.519,10 €	1%
CONSORCI CENTRE DOCUMENTACIÓ/MUSEU TÈXTIL	4	1%	28.159,85 €	0%
XAL, SL	41	6%	2.298.988,42 €	2%
TOTAL SECTOR PÚBLIC	121	19%	12.222.011,35 €	12%

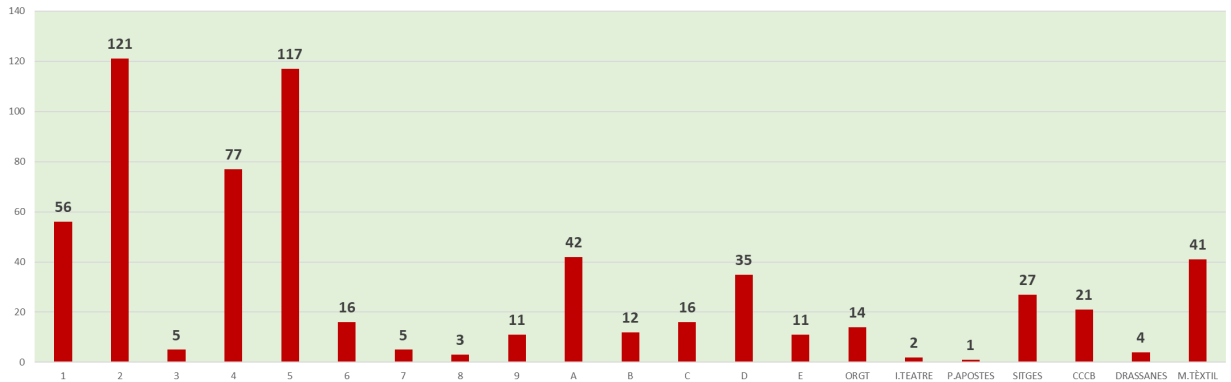
TOTAL CORPORACIÓ I SECTOR PÚBLIC	637	100%	102.559.600,75 €	100%
---	------------	-------------	-------------------------	-------------

A continuació es presenta una taula on es detallen les adjudicacions de les àrees de la corporació per serveis promotors.

ÀREES / PROMOTORS DE LA CORPORACIÓ	NOMBRE	IMPORT
Coordinació de Cooperació i Assistència Local	4	661.225,53 €
Gabinet de Prevenció i Seguretat	14	1.392.119,30 €
Direcció Gabinet de la Presidència	32	1.401.367,09 €
Direcció Serveis Suport a la Coordinació General	2	166.528,92 €
Secretaria General	4	126.847,75 €
1. ÀREA DE PRESIDENCIA	56	3.748.088,59 €
Direcció Serveis de Recursos Humans	2	2.037.640,65 €
Subdirecció Edificació	27	3.213.976,79 €
Subdirecció Logística	55	20.584.914,23 €
Dir. Serveis Tecnologies i Sist. Corporatius	34	12.534.718,10 €
Intervenció General	1	14.400,00 €
Oficina Patrimoni i Gestió Immobiliària	2	252.099,99 €
2. ÀREA DE SERVEIS GENERALS I TRANSICIÓ DIGITAL	121	38.637.749,76 €
Gerència de Serveis de Promoció Econòmica i Ocupacional	2	241.090,00 €
Gerència de Serveis de Turisme	3	120.319,00 €
3. ÀREA DE DESENVOLUPAMENT ECONÒMIC I TURISME	5	361.409,00 €
Gerència de Serveis de Cultura	23	2.264.703,85 €
Gerència de Serveis de Biblioteques	54	2.574.138,53 €
4. ÀREA DE CULTURA	77	4.838.842,38 €
Gerència de Serveis d'Infraestructures Viàries i Mobilitat	94	29.795.512,65 €
Gerència Serveis Equ., Inf., U. I Patr. Arquitectònic	22	3.242.953,60 €
Servei Jurídic-administratiu	1	371.080,00 €
5. ÀREA D'INFRAESTRUCTURES I TERRITORI	117	33.409.546,25 €
Oficina Pla Jove	3	200.000,00 €
Gerència de Serveis Socials	7	845.540,26 €
Gerència de Serveis Residencials d'Estades Temporals i Respir	6	221.770,60 €
6. ÀREA DE SOSTENIBILITAT SOCIAL, CICLE DE VIDA I COMUNITAT	16	1.267.310,86 €
Gerència Serveis d'Assistència i Govern Local	1	41.952,00 €
Direcció Serveis de Formació	4	469.320,00 €
7. ÀREA DE BON GOVERN, ASSISTÈNCIA LOCAL I COHESIÓ TERRITORIAL	5	511.272,00 €
Gerència de Serveis d'Educació	3	142.333,15 €
8. ÀREA D'EDUCACIÓ	3	142.333,15 €
Gerència de Serveis de Medi Ambient	11	988.860,00 €
9. ÀREA D'ACCIÓ CLIMÀTICA I TRANSICIÓ ENERGÈTICA	11	988.860,00 €
Gerència de Serveis d'Habitatge, Urbanisme i Activitats	42	775.779,10 €
A. ÀREA D'URBANISME, HABITATGE I REGENERACIÓ URBANA	42	775.779,10 €
Gerència de Serveis d'Esports	12	1.044.622,00 €
C. ÀREA D'ESPORTS I ACTIVITAT FÍSICA	12	1.044.622,00 €
Gerència de Serveis d'Espais Naturals	14	1.106.991,34 €
Oficina Tècnica Prev. Mpal. Inc. Forestals i De. Ag	2	652.007,02 €
D. ÀREA D'ESPAYS NATURALS I INFRAESTRUCTURA VERDA	16	1.758.998,36 €
Gerència de Serveis de Comerç	34	2.736.524,33 €
Gerència Serveis de Salut Pública i Consum	1	116.253,62 €
E. ÀREA DE COMERÇ, CONSUM I SALUT PÚBLICA	35	2.852.777,95 €
TOTAL CORPORACIÓ	516	90.337.589,40 €

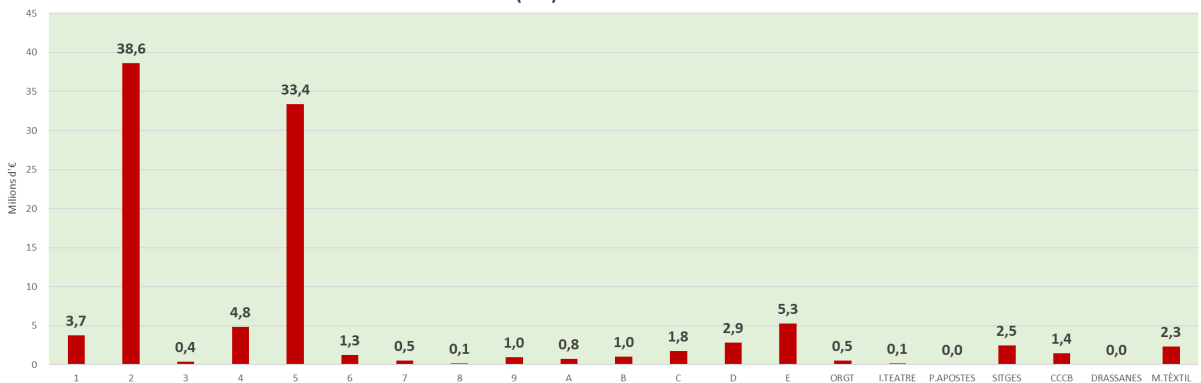
Pel que fa al nombre, destaquen les àrees de Serveis Generals i Transició Digital, d'Infraestructures i Territori i de Cultura (que inclou les subscripcions a revistes) per ser les àrees amb més activitat contractual.

NOMBRE D'ADJUDICACIONS PER ÀREES I ENS DEL SECTOR PÚBLIC



Pel que fa a l'import destaca l'Àrea de Serveis Generals i Transició Digital, amb un import adjudicat que suposa el 42,7% del total de l'import adjudicat al llarg de 2024 seguit de l'Àrea d'Infraestructures i Territori que suposa el 36,9% del total.

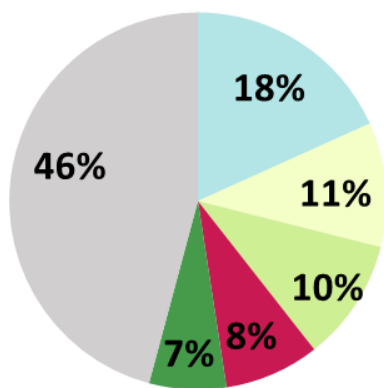
IMPORTS ADJUDICATS (M€) PER ÀREES I ENS DEL SECTOR PÚBLIC



Dins les àrees de la corporació, pel que fa al nombre d'adjudicacions, els serveis promotors amb més activitat contractual al llarg de 2024 han estat els següents:

PROMOTORS	NOMBRE	%
Gerència de Serveis d'Infraestructures Viàries i Mobilitat	94	18%
Subdirecció Logística	55	11%
Gerència de Serveis de Biblioteques	54	10%
Gerència de Serveis d'Habitatge, Urbanisme i Activitats	42	8%
Direcció de Serveis de Tecnologies i Sistemes Corporatius	34	7%
Resta de Promotors	237	46%
TOTAL	516	100%

DISTRIBUCIÓ DEL NOMBRE D'ADJUDICACIONS PER SERVEIS PROMOTORS

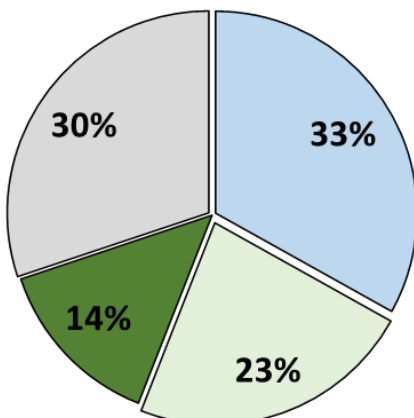


- Gerència de Serveis d'Infraestructures Viàries i Mobilitat
- Subdirecció Logística
- Gerència de Serveis de Biblioteques
- Gerència de Serveis d'Habitatge, Urbanisme i Activitats
- Direcció de Serveis de Tecnologies i Sistemes Corporatius
- Resta de Promotors

Pel que fa als importos adjudicats, aquests son els serveis promotors més significants:

PROMOTORS	IMPORT	%
Gerència de Serveis d'Infraestructures Viàries i Mobilitat	29.795.513 €	33%
Subdirecció Logística	20.584.914 €	23%
Direcció de Serveis de Tecnologies i Sistemes Corporatius	12.534.718 €	14%
Resta de Promotors	27.422.444 €	30%
TOTAL	90.337.589 €	100%

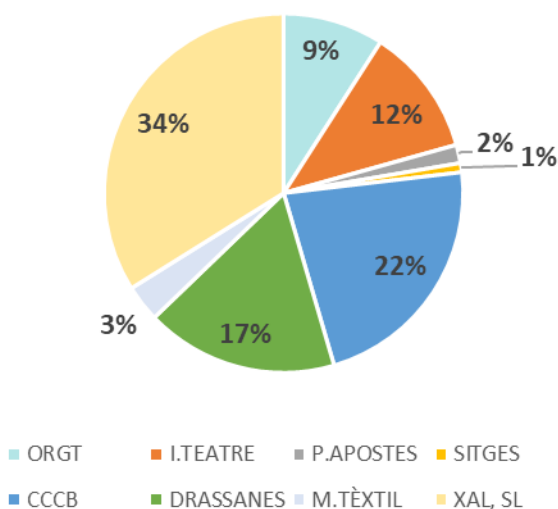
DISTRIBUCIÓ DELS IMPORTS ADJUDICATS PER SERVEIS PROMOTORS



- Gerència de Serveis d'Infraestructures Viàries i Mobilitat
- Subdirecció Logística
- Direcció de Serveis de Tecnologies i Sistemes Corporatius
- Resta de Promotors

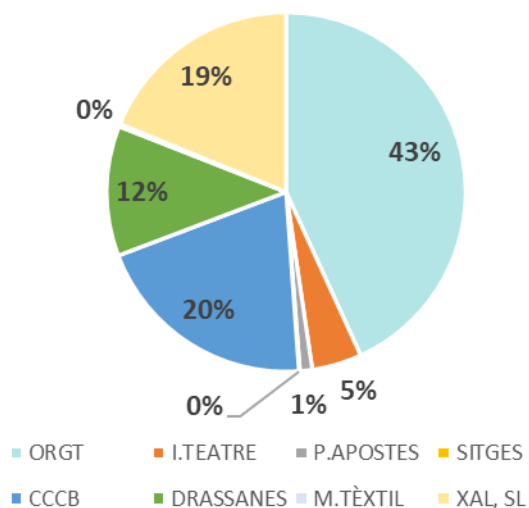
Dins dels ens del sector públic, és la Xal l'organisme que ha adjudicat més contractes al llarg d'aquest període, el 34% sobre el total, seguit del Centre de Cultura Contemporània de Barcelona, que suposa el 22%.

**DISTRIBUCIÓ DEL NOMBRE D'ADJUDICACIONS (%)
ENS DEL SECTOR PÚBLIC**



Pel que fa als imports, és l'Organisme de Gestió Tributària el que suposa el 43% de l'import total adjudicat pel sector públic.

**DISTRIBUCIÓ DELS IMPORTS ADJUDICATS (%)
ENS DEL SECTOR PÚBLIC**



1.3. ADJUDICACIONS PER TIPUS DE CONTRACTE

TIPUS DE CONTRACTACIÓ	NOMBRE	%	IMPORT	%
CORPORACIÓ (1)				
Privat	102	16,0%	15.956.469,00 €	15,6%
Patrimonial	3	0,5%	4.748.506,82 €	4,6%
Concessió de serveis	1	0,2%	6.215,00 €	0,0%
Serveis	243	38,1%	22.311.733,85 €	21,8%
Subministraments	104	16,3%	14.783.837,84 €	14,4%
Obres	63	9,9%	32.530.826,89 €	31,7%
TOTAL CORPORACIÓ	516	81,0%	90.337.589,40 €	88,1%

(1) Les 14 Àrees de la Diputació de Barcelona

SECTOR PÚBLIC				
Privat	3	0,5%	2.884.333,00 €	2,8%
Serveis	74	11,6%	4.444.155,86 €	4,3%
Concessió de serveis	1	0,2%	144.000,00 €	0,1%
Subministraments	40	6,3%	4.357.234,49 €	4,2%
Obres	3	0,5%	392.288,00 €	0,4%
TOTAL SECTOR PÚBLIC	121	19,0%	12.222.011,35 €	11,9%

CORPORACIÓ + SECTOR PÚBLIC				
Privat	105	16,5%	18.840.802,00 €	18,4%
Patrimonial	3	0,5%	4.748.506,82 €	4,6%
Concessió de serveis	2	0,3%	150.215,00 €	0,1%
Serveis	317	49,8%	26.755.889,71 €	26,1%
Subministraments	144	22,6%	19.141.072,33 €	18,7%
Obres	66	10,4%	32.923.114,89 €	32,1%
CORPORACIÓ + SECTOR PÚBLIC	637	100,0%	102.559.600,75 €	100,0%

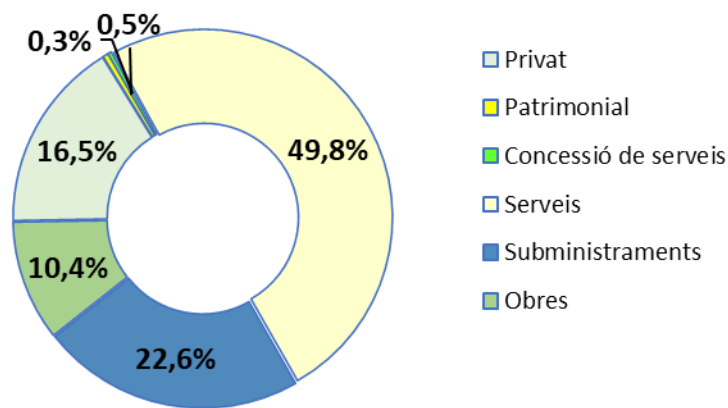
A continuació es presenta un desglossament del sector públic.

DESGLOSSAMENT DEL SECTOR PÚBLIC				
Privat	2	0,3%	2.450.000,00 €	2,4%
Serveis	3	0,5%	395.964,60 €	0,4%
Subministraments	6	0,9%	2.431.342,16 €	2,4%
Obres		0,0%		0,0%
ORGT	11	1,7%	5.277.306,76 €	5,2%
Privat	1	0,2%	434.333,00 €	0,4%
Serveis	11	1,7%	71.670,42 €	0,1%
Subministraments	2	0,3%	42.737,24 €	0,0%
Obres	0	0,0%	- €	0,0%
I.TEATRE	14	2,2%	548.740,66 €	0,5%
Privat	0	0,0%	- €	0,0%
Serveis	1	0,2%	91.488,00 €	0,1%
Subministraments	1	0,2%	44.000,00 €	0,0%
Obres	0	0,0%	- €	0,0%
PATRONAT APOSTES	2	0,3%	135.488,00 €	0,1%
Privat		0,0%		0,0%
Serveis	17	2,7%	1.617.425,36 €	1,6%
Subministraments	8	1,3%	559.870,40 €	0,5%
Obres	2	0,3%	312.312,80 €	0,3%
CCCB	27	4,2%	2.489.608,56 €	2,4%
Privat	0	0,0%	- €	0,0%
Concessió de serveis	1	0,2%	144.000,00 €	0,1%
Serveis	13	2,0%	952.780,36 €	0,9%
Subministraments	6	0,9%	255.763,54 €	0,3%
Obres	1	0,2%	79.975,20 €	0,1%
DRASSANES	21	3,3%	1.432.519,10 €	1,4%
Privat	0	0,0%	- €	0,0%
Serveis	4	0,6%	28.159,85 €	0,0%
Subministraments	0	0,0%	- €	0,0%
Obres	0	0,0%	- €	0,0%
MUSEU TÈXTIL	4	0,6%	28.159,85 €	0,0%
Privat				
Serveis	1	0,2%	11.200,00 €	0,0%
Subministraments				
Obres				
CONSORCI PATRIMONI DE SITGES	1	0,2%	11.200,00 €	0,0%
Privat		0,0%		0,0%
Serveis	24	3,8%	1.275.467,27 €	1,2%
Subministraments	17	2,7%	1.023.521,15 €	1,0%
Obres		0,0%	- €	0,0%
EMPRESES PÚBLIQUES (XAL, SL)	41	6,4%	2.298.988,42 €	2,2%

SECTOR PÚBLIC				
Privat	3	0,5%	2.884.333,00 €	2,8%
Serveis	74	11,6%	4.444.155,86 €	4,3%
Concessió de serveis	1	0,2%	144.000,00 €	0,1%
Subministraments	40	6,3%	4.357.234,49 €	4,3%
Obres	3	0,5%	392.288,00 €	0,4%
TOTAL SECTOR PÚBLIC	121	19,0%	12.222.011,35 €	12,0%

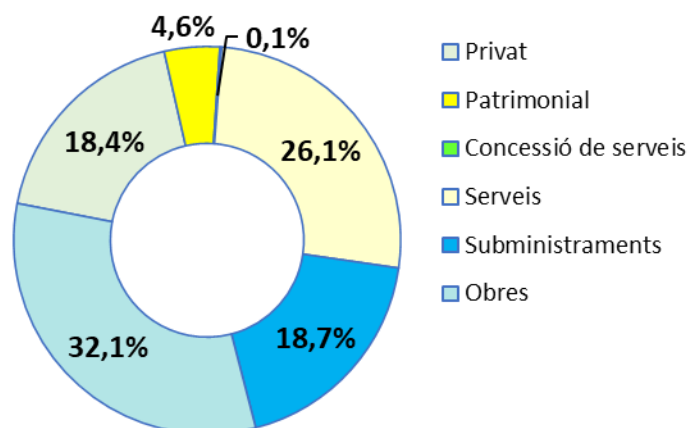
Pel que fa al nombre, predominen els contractes de serveis, amb 317 adjudicacions que suposen el 49,8% del total de contractes adjudicats al llarg de 2024 seguit dels contractes de subministraments (22,6%), dels contractes privats (subscripcions a revistes) amb 105 adjudicacions (16,5%) i dels contractes d'obres amb 66 adjudicacions (10,4%)

NOMBRE D'EXPEDIENTS PER TIPUS DE CONTRACTE
2024



Pel que fa a l'import, son els contractes d'obres els que suposen més import adjudicat, un 32,1% sobre el total. Els contractes de serveis suposen el 26,1% de l'import total adjudicat, els privats el 18,4% i els subministraments el 18,7%.

IMPORT TOTAL ADJUDICAT PER TIPUS DE CONTRACTE
2024



1.4. ADJUDICACIONS PER TIPUS DE PROCEDIMENT

CORPORACIÓ				
PROCEDIMENT DE CONTRACTACIÓ	NOMBRE	%	IMPORT	%
Adjudicació directa (AD)	90	17,4%	2.477.831,48 €	2,7%
Procediment Negociat per Raons Tècniques (PNRT)	17	3,3%	2.305.964,22 €	2,6%
Encàrrec de gestió a mitjà propi (EGMP)	5	1,0%	1.280.608,24 €	1,4%
Procediment Derivat Desert (PDD)	3	0,6%	399.155,00 €	0,4%
PROCEDIMENTS SENSE PUBLICITAT	115	22,3%	6.463.558,94 €	7,2%
<i>P.Obert Ordinari Harmonitzat</i>	<i>105</i>	<i>20,3%</i>	<i>26.918.841,48 €</i>	<i>29,8%</i>
<i>P.Obert Ordinari No Harmonitzat</i>	<i>73</i>	<i>14,1%</i>	<i>12.338.104,85 €</i>	<i>13,7%</i>
P.Obert Ordinari	178	34,5%	39.256.946,33 €	43,5%
P.Obert Simplificat	168	32,6%	27.252.125,65 €	30,2%
P.Obert Simplificat Sumari	38	7,4%	921.927,56 €	1,0%
Contractació Centralitzada (CC)	14	2,7%	239.215,92 €	0,3%
Restringit	2	0,4%	306.215,00 €	0,3%
Concurs	1	0,2%	15.897.600,00 €	17,6%
PROCEDIMENTS AMB PUBLICITAT	401	77,7%	83.874.030,46 €	92,8%
TOTAL CORPORACIÓ	516	100,0%	90.337.589,40 €	100,0%

SECTOR PÚBLIC				
PROCEDIMENTS SENSE PUBLICITAT	8	1,3%	270.380,00 €	0,3%
P.Obert Ordinari	40	6,3%	9.121.488,19 €	10,1%
P.Obert Simplificat	31	4,9%	2.096.327,21 €	2,3%
P.Obert Simplificat Sumari	42	6,6%	733.815,95 €	0,8%
PROCEDIMENTS AMB PUBLICITAT	113	17,8%	11.951.631,35 €	11,7%
TOTAL SECTOR PÚBLIC	121	19,0%	12.222.011,35 €	12,0%

CORPORACIÓ + SECTOR PÚBLIC				
PROCEDIMENTS SENSE PUBLICITAT	123	19,3%	6.733.938,94 €	6,6%
P.Obert Ordinari	218	34,2%	48.378.434,52 €	53,6%
P.Obert Simplificat	199	31,2%	29.348.452,86 €	32,5%
P.Obert Simplificat Sumari	80	12,6%	1.655.743,51 €	1,8%
Contractació Centralitzada (CC)	14	2,2%	239.215,92 €	0,3%
Restringit	2	0,3%	306.215,00 €	0,3%
Concurs	1	0,2%	15.897.600,00 €	17,6%
PROCEDIMENTS AMB PUBLICITAT	514	80,7%	95.825.661,81 €	93,4%
TOTAL CORPORACIÓ + SECTOR PÚBLIC	637	100,0%	102.559.600,75 €	100,0%

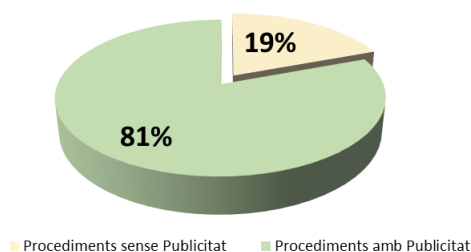
A continuació es presenta el desglossament del sector públic

DESGLOSSAMENT DEL SECTOR PÚBLIC				
PROCEDIMENTS SENSE PUBLICITAT	0	0,0%	- €	0,0%
P.Obert Ordinari	8	1,3%	5.256.669,11 €	5,8%
P.Obert Simplificat	0	0,0%	- €	0,0%
P.Obert Simplificat Sumari	3	0,5%	20.637,65 €	0,0%
PROCEDIMENTS AMB PUBLICITAT	11	1,7%	5.277.306,76 €	5,2%
ORGT	11	1,7%	5.277.306,76 €	5,2%
PROCEDIMENTS SENSE PUBLICITAT	1	0,2%	18.100,00 €	0,0%
P.Obert Ordinari	1	0,2%	434.333,00 €	0,5%
P.Obert Simplificat	0	0,0%	- €	0,0%
P.Obert Simplificat Sumari	12	1,9%	96.307,66 €	0,1%
PROCEDIMENTS AMB PUBLICITAT	13	2,0%	530.640,66 €	0,5%
INSTITUT DEL TEATRE	14	1,7%	548.740,66 €	0,5%
PROCEDIMENTS SENSE PUBLICITAT	0	0,0%	- €	0,0%
P.Obert Ordinari	1	0,2%	91.488,00 €	0,1%
P.Obert Simplificat	1	0,2%	44.000,00 €	0,0%
P.Obert Simplificat Sumari	0	0,0%	- €	0,0%
PROCEDIMENTS AMB PUBLICITAT	2	0,3%	135.488,00 €	0,1%
PATRONAT APOSTES	2	0,3%	135.488,00 €	0,1%
PROCEDIMENTS SENSE PUBLICITAT	1	0,2%	29.900,00 €	0,0%
P.Obert Ordinari	18	2,8%	1.788.720,58 €	2,0%
P.Obert Simplificat	6	0,9%	614.977,80 €	0,7%
P.Obert Simplificat Sumari	2	0,3%	56.010,18 €	0,1%
PROCEDIMENTS AMB PUBLICITAT	26	4,1%	2.459.708,56 €	2,4%
CCCB	27	4,2%	2.489.608,56 €	2,4%
PROCEDIMENTS SENSE PUBLICITAT	0	0,0%	- €	0,0%
P.Obert Ordinari	6	0,9%	786.777,74 €	0,9%
P.Obert Simplificat	11	1,7%	525.540,68 €	0,6%
P.Obert Simplificat Sumari	4	0,6%	120.200,68 €	0,1%
PROCEDIMENTS AMB PUBLICITAT	21	3,3%	1.432.519,10 €	1,4%
DRASSANES	21	3,3%	1.432.519,10 €	1,4%
PROCEDIMENTS SENSE PUBLICITAT	0	0,0%	- €	0,0%
P.Obert Ordinari	0	0,0%	- €	0,0%
P.Obert Simplificat	0	0,0%	- €	0,0%
P.Obert Simplificat Sumari	4	0,6%	28.159,85 €	0,0%
PROCEDIMENTS AMB PUBLICITAT	4	0,6%	28.159,85 €	0,0%
M.TÈXTIL	4	0,6%	28.159,85 €	0,0%
PROCEDIMENTS SENSE PUBLICITAT	0	0,0%	- €	0,0%
P.Obert Ordinari	0	0,0%	- €	0,0%
P.Obert Simplificat	0	0,0%	- €	0,0%
P.Obert Simplificat Sumari	1	0,2%	11.200,00 €	0,0%
PROCEDIMENTS AMB PUBLICITAT	1	0,2%	11.200,00 €	0,0%
CONSORCI PATRIMONI SITGES	1	0,2%	11.200,00 €	0,0%
PROCEDIMENTS SENSE PUBLICITAT	6	0,9%	222.380,00 €	0,2%
P.Obert Ordinari	6	0,9%	763.499,76 €	0,8%
P.Obert Simplificat	13	2,0%	911.808,73 €	1,0%
P.Obert Simplificat Sumari	16	2,5%	401.299,93 €	0,4%
PROCEDIMENTS AMB PUBLICITAT	35	5,5%	2.076.608,42 €	2,0%
XAL SL	41	6,4%	2.298.988,42 €	2,2%
SECTOR PÚBLIC				
PROCEDIMENTS SENSE PUBLICITAT	8	1,3%	270.380,00 €	0,3%
P.Obert Ordinari	40	6,3%	9.121.488,19 €	10,1%
P.Obert Simplificat	31	4,9%	2.096.327,21 €	2,3%
P.Obert Simplificat Sumari	42	6,6%	733.815,95 €	0,8%
PROCEDIMENTS AMB PUBLICITAT	113	17,8%	11.951.631,35 €	11,7%
TOTAL SECTOR PÚBLIC	121	19,0%	12.222.011,35 €	12,0%

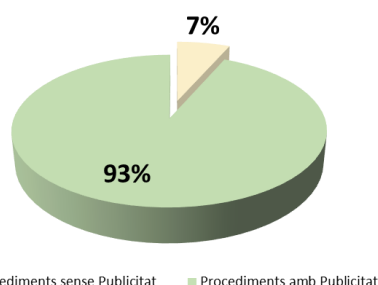
La taula següent mostra les adjudicacions de la Diputació de Barcelona (àrees i sector públic), realitzades al llarg de 2024, segons el procediment d'adjudicació, diferenciant entre els procediments sense publicitat i amb publicitat.

PROCEDIMENT DE CONTRACTACIÓ	NOMBRE	%	IMPORT	%
Procediments sense Publicitat	123	19%	6.733.938,94 €	7%
Procediments amb Publicitat	514	81%	95.825.661,81 €	93%
TOTAL CORPORACIÓ I SECTOR PÚBLIC	637	100%	102.559.600,75 €	100%

NOMBRE TOTAL D'ADJUDICACIONS PER TIPUS DE PROCEDIMENT



IMPORT TOTAL ADJUDICAT PER TIPUS DE PROCEDIMENT



A la vista d'aquestes dades s'observa, pel que fa al nombre, que les adjudicacions per procediments sense publicitat suposen el 19% (123 adjudicacions). D'aquestes adjudicacions el 93,5% corresponen a la corporació i el 6,5% al sector públic.

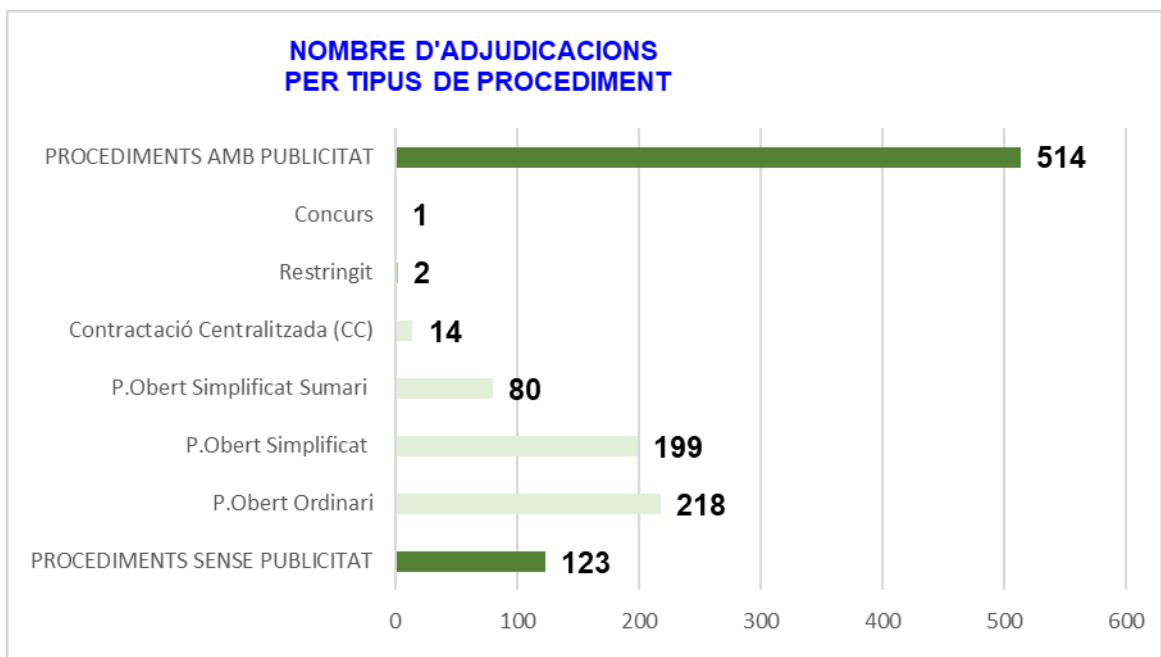
Pel que fa als procediments oberts, que suposen el 81% (514 adjudicacions), el 78% correspon a les adjudicacions de les àrees de la corporació i el 22% a les del sector públic.

Pel que fa als importos adjudicats, el corresponent als procediments sense publicitat ha suposat el 7% de l'import total adjudicat en 2024 (6,7 M€).

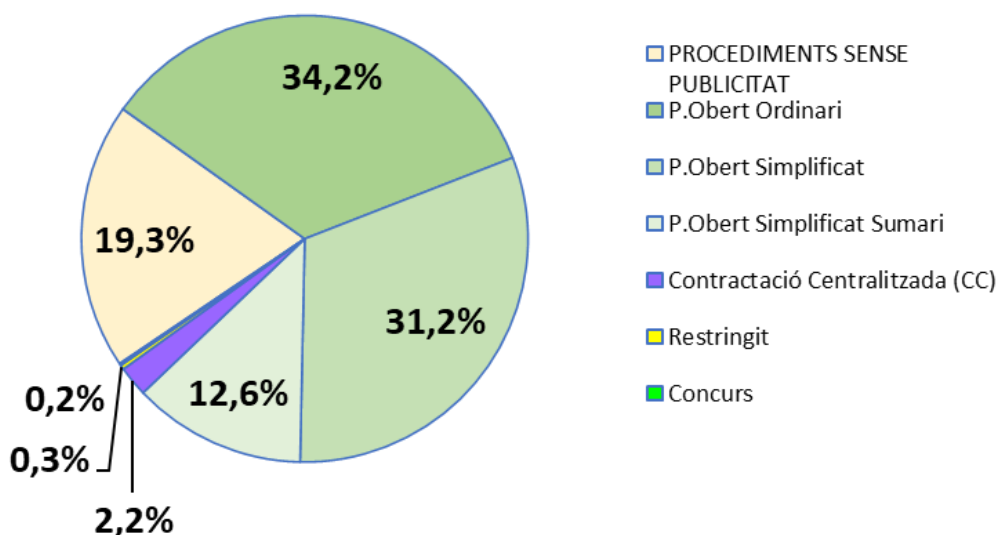
Pel que fa als procediments oberts, que suposen el 93% (95,8 M€), el 87,5% correspon a les adjudicacions de les àrees de la corporació i el 12,5% al sector públic.

En analitzar el nombre d'adjudicacions i atenent al procediment utilitzat, s'observa que el més emprat és el procediment obert ordinari, amb 218 adjudicacions (34,2%). Després està el procediment simplificat amb 199 adjudicacions (31,2%) i el procediment simplificat sumari amb 80 adjudicacions (12,6%).

Pel que fa al les adjudicacions per procediments sense publicitat, aquestes han estat 123 (19,3%) i són, majoritàriament, adjudicacions directes conseqüència de les subscripcions a revistes.



NOMBRE ADJUDICACIONS PER TIPUS DE PROCEDIMENT (%) 2024

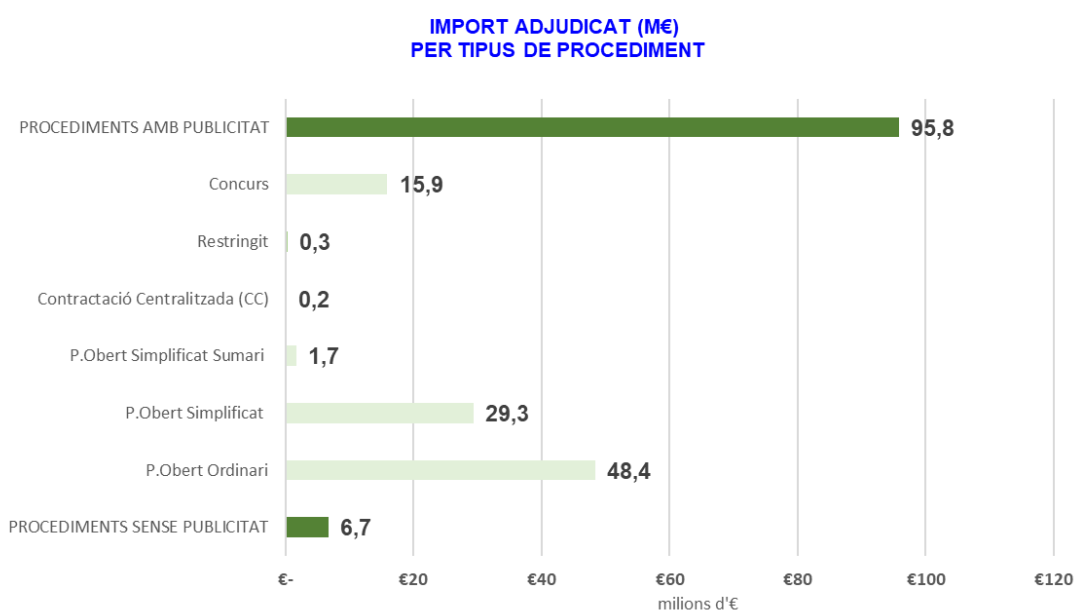


Pel que fa a l'import, el Procediment Obert Ordinari ha suposat l'adjudicació d'un total de 48,4 M d'euros, el que representa el 53,6% de l'import total adjudicat.

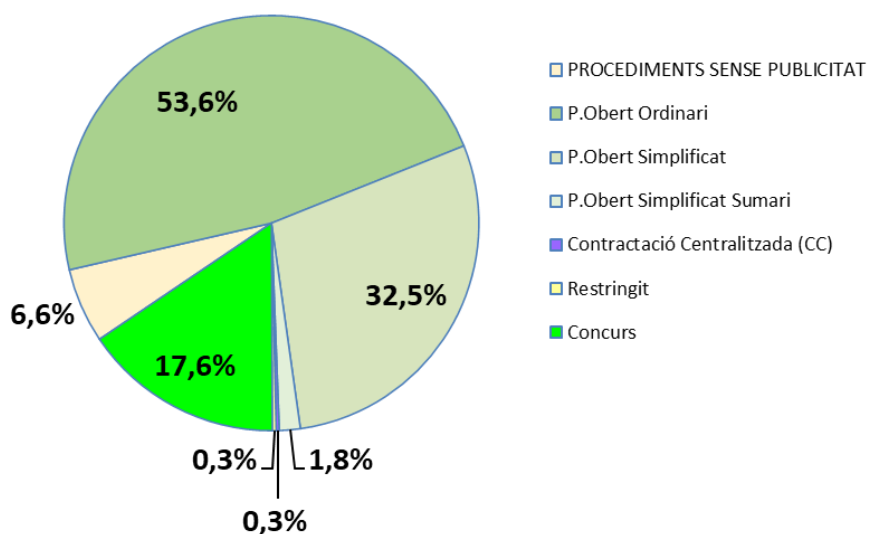
Després es situa el Procediment Obert Simplificat, amb 29,3 M d'euros (32,5%). El Simplificat només ha suposat el 1,8% de l'import adjudicat per procediment obert en aquest període.

Destaca l'expedient adjudicat per concurs, corresponent a l'arrendament d'espais per ubicar a diversos serveis de la Diputació de Barcelona amb un import d'adjudicació de 15,9M d'€ i que suposa el 17,6% de l'import total adjudicat.

L'import de les adjudicacions per procediments sense publicitat amb 6,7 M d'euros, representa el 6,6% sobre l'import total adjudicat en aquest període.



**IMPORTS ADJUDICATS PER TIPUS DE PROCEDIMENT (%)
2024**



CONTRACTACIÓ MENOR

2. CONTRACTACIÓ MENOR (Àrees de la Corporació)

Aquest apartat només fa referència a la contractació menor de les diferents àrees de la corporació al no disposar de les dades de la contractació menor de les entitats del sector públic aquí considerades.

La informació de la contractació menor de la corporació la proporciona la Intervenció General.

Al llarg de 2024 s'ha comptabilitzat un total de **16.801** contractes menors per un import total de **25.528.262,20€**.

CONTRACTACIÓ MENOR. 2024	
NOMBRE	IMPORT
16.801	25.528.262,20

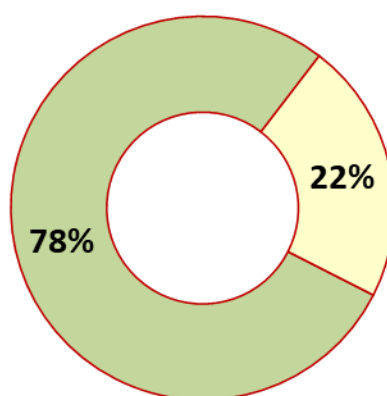
En afegir a la contractació menor la resta d'adjudicacions efectuades al llarg de 2024, és a dir, la contractació ordinària, el total contractat ha estat de **115.865.851,60€**.

La contractació menor de la corporació representa el **22%** d'aquest import total contractat.

CONTRACTACIÓ ORDINÀRIA I MENOR. 2024			
	NOMBRE	IMPORT	%
CONTRACTACIÓ ORDINÀRIA	516	90.337.589,40 €	78%
CONTRACTACIÓ MENOR	16.801	25.528.262,20 €	22%
TOTAL CONTRACTAT	17.317	115.865.851,60 €	100%

(*) Adjudicacions per procediments amb publicitat (oberts) i sense publicitat (adj.directa, centralitzada, proc.negociats i restringits)

DISTRIBUCIÓ DE L'IMPORT TOTAL CONTRACTAT



■ CONTRACTACIÓ ORDINÀRIA ■ CONTRACTACIÓ MENOR

2.1. CONTRACTACIÓ MENOR PER ÀREES I SERVEIS PROMOTORS

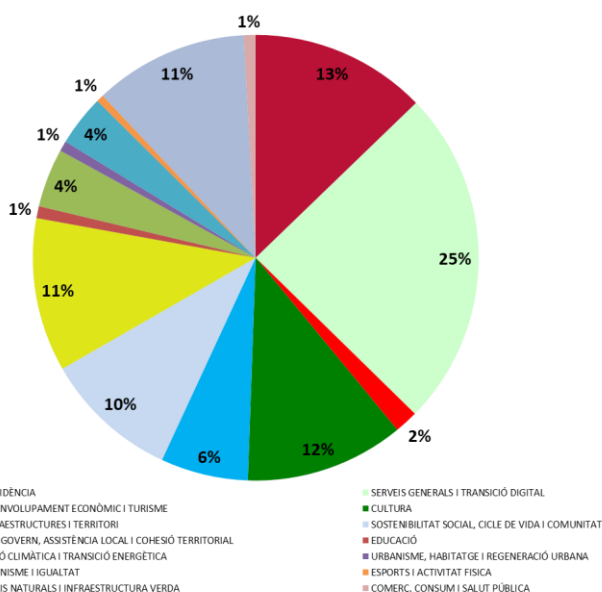
CONTRACTES MENORS PER ÀREES. 2024

ÀREA	NOMBRE	%	IMPORT	%
PRESIDÈNCIA	2.147	13%	2.427.421,60 €	10%
SERVEIS GENERALS I TRANSICIÓ DIGITAL	4.126	25%	5.139.596,04 €	20%
DESENVOLUPAMENT ECONÒMIC I TURISME	286	2%	1.134.354,54 €	4%
CULTURA	1.936	12%	2.039.601,91 €	8%
INFRAESTRUCTURES I TERRITORI	1.066	6%	3.300.329,58 €	13%
SOSTENIBILITAT SOCIAL, CICLE DE VIDA I COMUNITAT	1.646	10%	2.040.979,07 €	8%
BON GOVERN, ASSISTÈNCIA LOCAL I COHESIÓ TERRITORIAL	1.873	11%	1.949.193,36 €	8%
EDUCACIÓ	146	1%	615.545,84 €	2%
ACCIÓ CLIMÀTICA I TRANSICIÓ ENERGÈTICA	716	4%	2.016.005,25 €	8%
URBANISME, HABITATGE I REGENERACIÓ URBANA	125	1%	459.102,68 €	2%
FEMINISME I IGUALTAT	621	4%	393.514,92 €	2%
ESPORTS I ACTIVITAT FÍSICA	89	1%	249.849,10 €	1%
ESPAIS NATURALS I INFRAESTRUCTURA VERDA	1.881	11%	3.238.729,75 €	13%
COMERÇ, CONSUM I SALUT PÚBLICA	143	1%	524.038,53 €	2%
TOTAL ÀREES	16.801	100%	25.528.262,20 €	100%

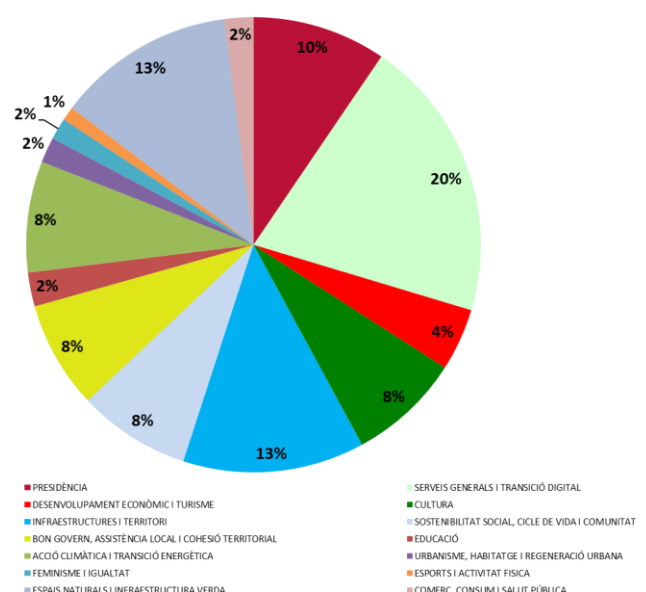
En nombre de contractes destaca, pel seu pes específic, l'Àrea de Serveis Generals i Transició Digital amb 4.126 contractes (el 25% del nombre total). La segueixen l'Àrea de Presidència amb 2.147 contractes menors (13%), l'Àrea de Cultura amb 1.936 contractes (12%) i les àrees de i d'Espais Naturals i Infraestructura Verda que suposen el 10% del nombre de contractes menors, cadascuna.

Atenent al volum de l'import contractat, l'Àrea de Serveis Generals i Transició Digital, és la que ha tingut més pes específic, amb un import de 5,2 milions d'euros, el que suposa el 20% de l'import total de la contractació menor, seguit de les àrees d'Infraestructures i Territori i d'Espais Naturals i Infraestructura Verda que suposen, cadascuna el 13% de l'import total.

DISTRIBUCIÓ NOMBRE CONTRACTES MENORS PER ÀREES



DISTRIBUCIÓ IMPORT CONTRACTES MENORS PER ÀREES



CONTRACTES MENORS PER ÀREES I SERVEIS PROMOTORS. 2024

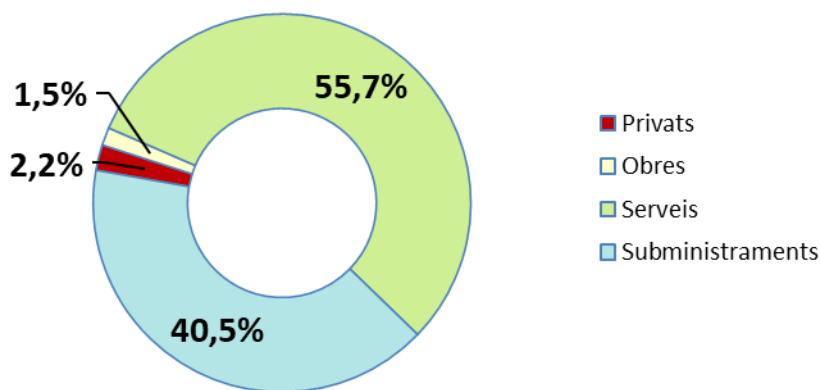
PROMOTOR	NOMBRE	IMPORT (sense IVA)
Gabinet de Prevenció i Seguretat	130	152.700,43 €
Direcció de Relacions Internacionals	104	240.318,46 €
Direcció de Serveis de Suport a la Coordinació General	122	123.648,95 €
Direcció Gabinet de la Presidència	1.712	1.631.477,20 €
Coordinació de Cooperació i Assistència Local	24	79.977,25 €
Direcció de Serveis de Cooperació Local	2	10.314,00 €
Secretaria General + B.O.P.	53	188.985,31 €
ÀREA DE PRESIDÈNCIA	2.147	2.427.421,60 €
Àrea de Serveis Generals i Transició Digital	1	6.240,00 €
Servei de Programació	2	3.888,00 €
Subdirecció de Logística	1.013	582.240,89 €
Subdirecció d'Edificació	2.783	3.778.678,43 €
Oficina de Patrimoni i Gestió Immobiliària	72	67.426,13 €
Dir. Serveis de Recursos Humans	115	258.719,49 €
Intervenció General	1	298,50 €
Dir. de Ser. de Tecnologies i Sistemes Corporatius	139	442.104,60 €
ÀREA DE SERVEIS GENERALS I TRANSICIÓ DIGITAL	4.126	5.139.596,04 €
Àrea de Desenvolupament Econòmic i Turisme	3	998,72 €
Gerència Serveis de Promoció Econòmica i Ocupació	49	98.506,46 €
Gerència Serveis de Turisme	234	1.034.849,36 €
ÀREA DE DESENVOLUPAMENT ECONÒMIC, TURISME I COMERÇ	286	1.134.354,54 €
Gerència Serveis de Cultura	387	728.304,43 €
Gerència Serveis de Biblioteques	1.549	1.311.297,48 €
ÀREA DE CULTURA	1.936	2.039.601,91 €
Àrea d'Infraestructures i Territori	12	4.108,44 €
Ger.Ser. d'Infraestructures Viàries i Mobilitat	855	2.014.303,82 €
Ger.Ser. Equip.,Infr. Urbanes i Patrimoni Arquitectònic	199	1.281.917,32 €
ÀREA D'INFRAESTRUCTURES I TERRITORI	1.066	3.300.329,58 €
Àrea de Sostenibilitat Social, Cicle de Vida i Comunitat	33	79.146,86 €
Oficina del Pla Jove	38	98.484,41 €
Servei de Convivència, Diversitat i Cicle de Vida	128	629.073,56 €
Gerència de Serveis Socials	200	589.848,41 €
Ger. Ser.Residencials d'Estades Temporals i RESPIR	1.247	644.425,83 €
ÀREA DE SOSTENIBILITAT SOCIAL, CICLE DE VIDA I COMUNITAT	1.646	2.040.979,07 €
Àrea Bon Govern, Assist.Local i Cohesió Territorial	22	61.288,82 €
Gabinet d'Innovació Digital	49	258.821,07 €
Direcció de Serveis de Formació	1.787	1.597.966,40 €
Gerència de Serveis d'Assistència al Govern Local	15	31.117,07 €
ÀREA DE BON GOVERN, ASSISTÈNCIA LOCAL I COHESIÓ TERRITORIAL	1.873	1.949.193,36 €
Gerència Serveis d'Educació	146	615.545,84 €
ÀREA D'EDUCACIÓ	146	615.545,84 €
Ger. Serveis de Medi Ambient	716	2.016.005,25 €
ÀREA D'ACCIÓ CLIMÀTICA I TRANSICIÓ ENERGÈTICA	716	2.016.005,25 €
Àrea d'Urbanisme, Habitatge i Regeneració Urbana	9	13.312,71 €
Gerència Serveis d' Habitatge, Urbanisme i Activitats	116	445.789,97 €
ÀREA D'URBANISME, HABITATGE I REGENERACIÓ URBANA	125	459.102,68 €
Gerència de Serveis d'Igualtat i Ciutadania	621	393.514,92 €
ÀREA DE FEMINISME I IGUALTAT	621	393.514,92 €
Gerència Serveis d'Esports	89	249.849,10 €
ÀREA D'ESPORTS I ACTIVITAT FÍSICA	89	249.849,10 €
Gerència de Serveis d'Espais Naturals	1.724	3.010.740,91 €
Of.Tec.Prevenció Municipal d'Incendis Forestals i Des.Agrari + Àrea	157	227.988,84 €
ÀREA D'ESPAIS NATURALS I INFRAESTRUCTURA VERDA	1.881	3.238.729,75 €
Gerència de Serveis de Salut Pública i Consum	101	248.170,91 €
Gerència Serveis de Comerç	42	275.867,62 €
ÀREA DE COMERÇ, CONSUM I SALUT PUBLICA	143	524.038,53 €
TOTAL ÀREES	16.801	25.528.262,20 €

2.2. CONTRACTACIÓ MENOR PER TIPUS DE CONTRACTE

CONTRACTES MENORS PER TIPUS DE CONTRACTE. 2024

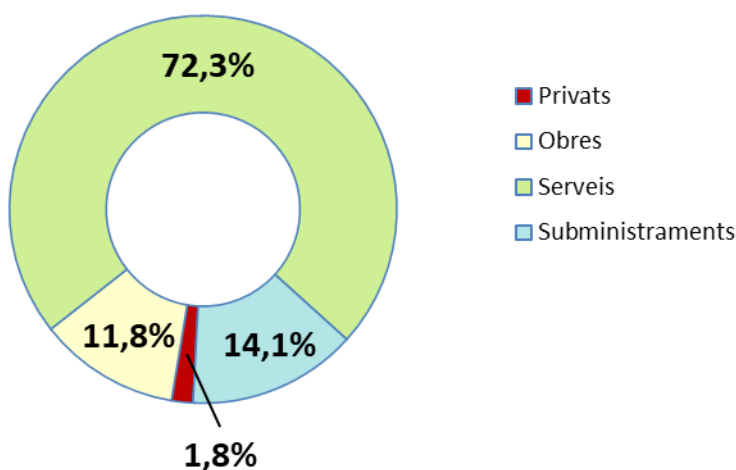
TIPUS DE CONTRACTE	NOMBRE	%	IMPORT	%
Privats	370	2,2%	456.352,33 €	1,8%
Obres	256	1,5%	3.007.238,13 €	11,8%
Serveis	9.366	55,7%	18.458.254,93 €	72,3%
Subministraments	6.809	40,5%	3.606.416,81 €	14,1%
TOTAL CONTRACTES MENORS	16.801	100%	25.528.262,20 €	100%

NOMBRE TOTAL DE CONTRACTES MENORS
PER TIPUS DE CONTRACTE



Tal com es pot observar al gràfic anterior, són majoritaris els contractes de serveis ja que suposen el 55,7% del nombre total. Els contractes de subministraments suposen el 40,5%.

IMPORT TOTAL DE CONTRACTES MENORS
PER TIPUS DE CONTRACTE



En relació amb l'import, també són majoritaris els contractes de serveis que assoleixen, amb 18,5 milions d'euros, el 72,3% de l'import de la contractació menor de 2024. Els contractes de subministraments suposen el 14,1%, els d'obres l'11,8% i els privats l'1,8%.

ESTALVI ECONÒMIC

3. ESTALVI ECONÒMIC

Atesa la importància de mesurar l'estalvi econòmic en les adjudicacions realitzades, per tal de disposar d'una aproximació al grau de competència existent en el mercat de la contractació pública, aquest indicador, permet obtenir dades d'estalvi econòmic respecte a les previsions inicials dels òrgans de contractació.

En aquest anàlisi l'estalvi econòmic s'obté a partir de la part fixa dels imports licitats i adjudicats ja que el derivat de la part variable, al no disposar de la informació de la seva execució real, no aporta dades útils.

D'altra banda, aquest anàlisi presenta l'estalvi econòmic de les àrees de la corporació i d'una part del sector públic (ORGT, Institut del Teatre, Patronat d'Apostes i el Consorci del Patrimoni de Sitges) no contemplant la resta del sector públic al no disposar de les dades pertinents.

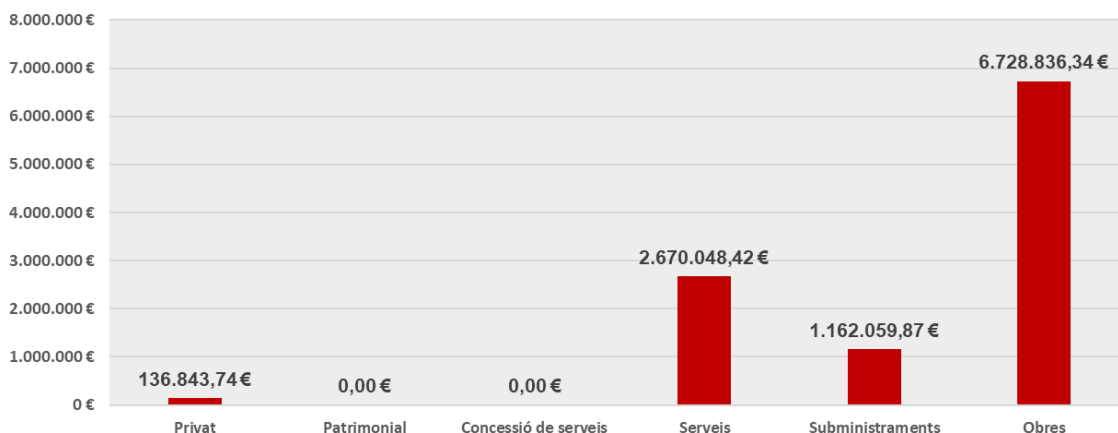
ÀMBIT	IMPORT APROVAT (Part Fixa)	IMPORT ADJUDICAT (Part Fixa)	ESTALVI ECONÒMIC	ESTALVI s/ I.APROVAT
AREES DE LA CORPORACIÓ	79.988.126,35 €	69.595.887,70 €	10.392.238,65 €	13,0%
ORGT	2.812.436,85 €	2.540.003,98 €	272.432,87 €	9,7%
INSTITUT DEL TEATRE	72.965,27 €	55.760,42 €	17.204,85 €	23,6%
PATRONAT APOSTES	141.920,00 €	132.128,00 €	9.792,00 €	6,9%
CONSORCI PATRIMONI SITGES	17.320,00 €	11.200,00 €	6.120,00 €	35,3%
SECTOR PÚBLIC (*)	3.044.642,12 €	2.739.092,40 €	305.549,72 €	10,0%
TOTAL CORPORACIÓ + S.PÚBLIC	83.032.768,47 €	72.334.980,10 €	10.697.788,37 €	12,9%

El percentatge d'estalvi obtingut per part de la Corporació l'ORGT, l'Institut del Teatre, el Patronat d'Apostes i el Consorci del Patrimoni de Sitges, en base a la part fixa dels imports aprovats i adjudicats, es situa en el 12,9%.

Atenent al tipus de contractació, tal i com es presenta en la taula següent, s'observa que són els contractes d'obres els que presenten el percentatge d'estalvi més elevat respecte de l'import aprovat, el 17,1%. Els percentatges d'estalvi dels contractes de serveis i dels contractes de subministrament suposen el 16,3% i el 13,4% respecte de l'import aprovat.

PERCENTATGE D'ESTALVI ECONÒMIC s/ IMPORT APROVAT.				
TIPUS DE CONTRACTACIÓ	I.APROVAT (Part Fixa)	I.ADJUDICAT (Part Fixa)	ESTALVI ECO	% S/ I.APROVAT
Privat	2.810.282,48 €	2.673.438,74 €	136.843,74 €	0,0%
Patrimonial	15.956.469,00 €	15.956.469,00 €	0,00 €	0,0%
Concessió de serveis	6.215,00 €	6.215,00 €	0,00 €	0,0%
Serveis	16.351.809,51 €	13.681.761,09 €	2.670.048,42 €	16,3%
Subministraments	8.648.329,25 €	7.486.269,38 €	1.162.059,87 €	13,4%
Obres	39.259.663,23 €	32.530.826,89 €	6.728.836,34 €	17,1%
ESTALVI ECONÒMIC	83.032.768,47 €	72.334.980,10 €	10.697.788,37 €	12,9%

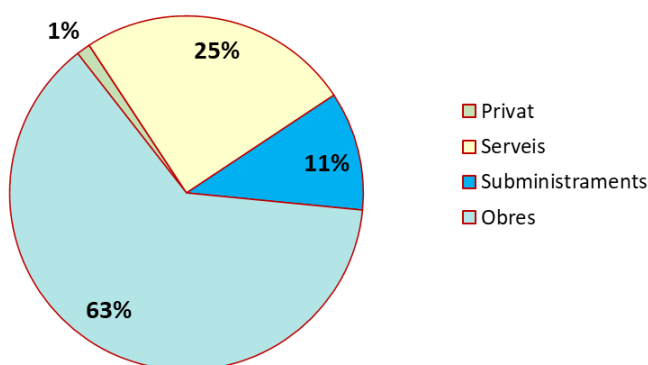
ESTALVI ECONÒMIC EN VALORS ABSOLUTS. PER TIPUS DE CONTRACTE



Atenent a la distribució del total de l'estalvi econòmic, per tipus de contracte, destaquen els contractes d'obres, que suposen el 63% de l'estalvi total obtingut. Els contractes de serveis i subministraments en representen el 25% i l'11%, respectivament.

PERCENTATGE D'ESTALVI ECONÒMIC s/ESTALVI TOTAL.				
TIPUS DE CONTRACTACIÓ	I.APROVAT (Part Fixa)	I.ADJUDICAT (Part Fixa)	ESTALVI ECO	% S/ ESTALVI TOTAL
Privat	2.810.282,48 €	2.673.438,74 €	136.843,74 €	1%
Patrimonial	15.956.469,00 €	15.956.469,00 €	0,00 €	0%
Concessió de serveis	6.215,00 €	6.215,00 €	0,00 €	0%
Serveis	16.351.809,51 €	13.681.761,09 €	2.670.048,42 €	25%
Subministraments	8.648.329,25 €	7.486.269,38 €	1.162.059,87 €	11%
Obres	39.259.663,23 €	32.530.826,89 €	6.728.836,34 €	63%
ESTALVI ECONÒMIC	83.032.768,47 €	72.334.980,10 €	10.697.788,37 €	100%

PERCENTATGES D'ESTALVI ECONÒMIC (S/ ESTALVI TOTAL) PER TIPUS DE CONTRACTE



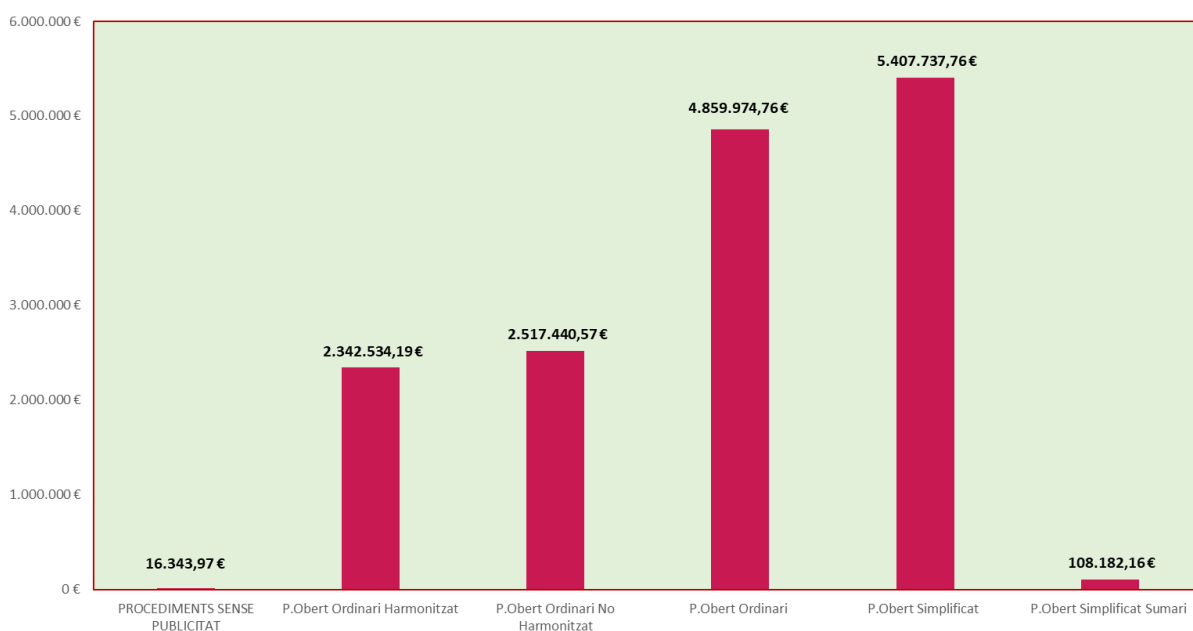
Atenent al procediment d'adjudicació, en conjunt, el procediment amb publicitat ha obtingut un estalvi del **13,9%** respecte de l'import aprovat. Dels procediments sense publicitat no s'obté pràcticament cap estalvi (0,26%)

Dins dels procediments oberts, el que presenta un major percentatge d'estalvi respecte de l'import aprovat és el Procediment Obert Simplificat-Sumari que presenta un 19,1% d'estalvi.

D'altra banda, els percentatges d'estalvi obtinguts pels Procediments Ordinari i Simplificat són el 17,8% i el 17,3%, respectivament.

ESTALVI ECONÒMIC s/ IMPORT APROVAT .				
PROCEDIMENT DE CONTRACTACIÓ	I.APROVAT (Part Fixa)	I.ADJUDICAT (Part Fixa)	ESTALVI ECO	% S/I.APROVAT
Adjudicació directa	2.477.831,48 €	2.477.831,48 €	- €	0,0%
Encàrreg de gestió de mitjà propi	1.280.608,24 €	1.280.608,24 €	- €	0,0%
Procediment Negociat per Raons Tècniques	2.117.609,19 €	2.106.090,22 €	11.518,97 €	0,5%
Procediment Negociat Derivat Desert	403.980,00 €	399.155,00 €	4.825,00 €	1,2%
Procediment Negociat Imperiosa Urgència	- €	- €	- €	0,0%
PROCEDIMENTS SENSE PUBLICITAT	6.280.028,91 €	6.263.684,94 €	16.343,97 €	0,26%
<i>P.Obert Ordinari Harmonitzat</i>	<i>12.281.534,35 €</i>	<i>9.939.000,16 €</i>	<i>2.342.534,19 €</i>	<i>19,1%</i>
<i>P.Obert Ordinari No Harmonitzat</i>	<i>13.627.268,32 €</i>	<i>11.109.827,75 €</i>	<i>2.517.440,57 €</i>	<i>18,5%</i>
P.Obert Ordinari	25.908.802,67 €	21.048.827,91 €	4.859.974,76 €	18,8%
P.Obert Simplificat	31.149.934,46 €	25.742.196,70 €	5.407.737,76 €	17,4%
P.Obert Simplificat Sumari	629.964,57 €	521.782,41 €	108.182,16 €	17,2%
Contractació Centralitzada	115.580,74 €	115.580,74 €	- €	0,0%
Restringit	6.215,00 €	6.215,00 €	- €	0,0%
Concurs	15.897.600,00 €	15.897.600,00 €	- €	0,0%
PROCEDIMENTS AMB PUBLICITAT	73.708.097,44 €	63.332.202,76 €	10.375.894,68 €	14,1%
TOTAL	79.988.126,35 €	69.595.887,70 €	10.392.238,65 €	13,0%

ESTALVI ECONÒMIC EN VALORS ABSOLUTS PER TIPUS DE PROCEDIMENT

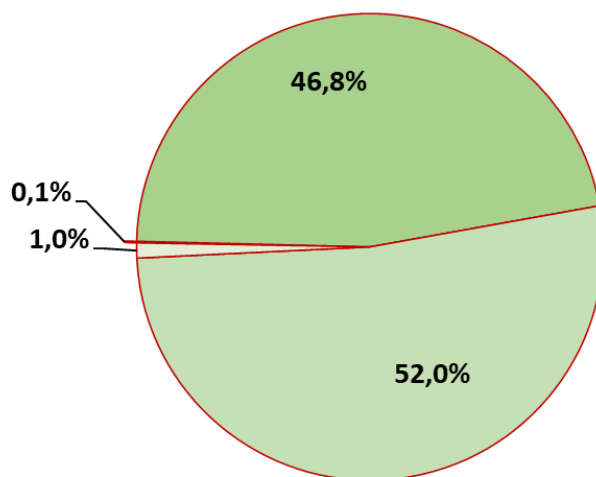


Pel que fa a la distribució de l'estalvi total obtingut per tipus de procediment, el 99,8% del total de l'estalvi és obtingut pels procediments oberts.

D'entre els procediments oberts, destaquen el Procediment Simplificat (50,6%) i l'Obert Ordinari (48%). El Procediment Simplificat–Sumari no suposa pràcticament cap estalvi respecte del total de l'estalvi obtingut (1,3%).

ESTALVI ECONÒMIC s/ ESTALVI TOTAL.				
PROCEDIMENT DE CONTRACTACIÓ	I.APROVAT (Part Fixa)	I.ADJUDICAT (Part Fixa)	ESTALVI ECO	% S/ ESTALVI TOTAL
Adjudicació directa	2.477.831,48 €	2.477.831,48 €	- €	0,0%
Encàrrec de gestió a mitjà propi	1.280.608,24 €	1.280.608,24 €	- €	0,0%
Procediment Negociat per Raons Tècniques	2.117.609,19 €	2.106.090,22 €	11.518,97 €	0,1%
Procediment Negociat Derivat Desert	403.980,00 €	399.155,00 €	4.825,00 €	0,0%
Procediment Negociat Imperiosa Urgència	- €	- €	- €	-
PROCEDIMENTS SENSE PUBLICITAT	6.280.028,91 €	6.263.684,94 €	16.343,97 €	0,1%
<i>P.Obert Ordinari Harmonitzat</i>	<i>12.281.534,35 €</i>	<i>9.939.000,16 €</i>	<i>2.342.534,19 €</i>	<i>22,5%</i>
<i>P.Obert Ordinari No Harmonitzat</i>	<i>13.627.268,32 €</i>	<i>11.109.827,75 €</i>	<i>2.517.440,57 €</i>	<i>24,2%</i>
P.Obert Ordinari	25.908.802,67 €	21.048.827,91 €	4.859.974,76 €	46,8%
P.Obert Simplificat	31.149.934,46 €	25.742.196,70 €	5.407.737,76 €	52,0%
P.Obert Simplificat Sumari	629.964,57 €	521.782,41 €	108.182,16 €	1,0%
Contractació Centralitzada	115.580,74 €	115.580,74 €	- €	0,0%
Restringit	6.215,00 €	6.215,00 €	- €	0,0%
Concurs	15.897.600,00 €	15.897.600,00 €	- €	0,0%
PROCEDIMENTS AMB PUBLICITAT	73.708.097,44 €	63.332.202,76 €	10.375.894,68 €	99,8%
TOTAL	79.988.126,35 €	69.595.887,70 €	10.392.238,65 €	100,0%

**PERCENTATGES D'ESTALVI ECONÒMIC (S/ESTALVI TOTAL)
PER TIPUS DE PROCEDIMENT**



■ PROCEDIMENTS SENSE PUBLICITAT
 ■ P.Obert Ordinari
 ■ P.Obert Simplificat
 ■ P.Obert Simplificat Sumari

CONCURRENCIA

4. CONCURRÈNCIA EN LA CONTRACTACIÓ

La concurrència és una mesura que mostra el nombre d'ofertes rebudes per licitació.

Aquest indicador permet veure el grau de competència en les diferents licitacions, entenent que un major nivell de competència afavoreix una millor relació qualitat preu en l'adjudicació. També permet detectar aquells sectors amb una menor participació a fi d'adoptar mesures més eficients.

En aquest apartat s'analitza la concurrència en la contractació segons les diverses variables disponibles, entre elles el nombre i l'import de les adjudicacions, el tipus de contracte i el tipus de procediment:

- Índex de concurrència mitjana.
- Anàlisi de les adjudicacions en funció del nombre de licitadors.
- Anàlisi de les licitacions amb una sola oferta
- Anàlisi de les licitacions desertes

ÍNDEX DE CONCURRÈNCIA

Aquest índex és el resultat de dividir el nombre d'ofertes rebudes (licitadors) pel nombre d'adjudicacions.

El total d'ofertes presentades en les diferents licitacions amb publicitat adjudicades al llarg de 2024 ha estat **1.984** i el nombre d'adjudicacions 514. L'índex de concurrència, per tant es situa en **3,9 licitadors per contracte adjudicat**. S'observa que aquest índex de concurrència és superior en les àrees de la Corporació (4,2) que en el sector públic (2,6).

CONCURRÈNCIA 2024			
ÀMBITS	Núm. LICITADORS	Num. ADJUDICACIONS	Índex Concurrència
ÀREES DE LA CORPORACIÓ	1.689	401	4,2
ORGT	25	11	2,3
INSTITUT DEL TEATRE	30	13	2,3
PATRONAT APOSTES	3	2	1,5
CCCB	102	26	3,9
DRASSANES	53	21	2,5
M.TÈXTIL	13	4	3,3
XAL	62	35	1,8
CONSORCI PATRIMONI SITGES	7	1	7,0
SECTOR PÚBLIC	295	113	2,6
TOTAL	1.984	514	3,9

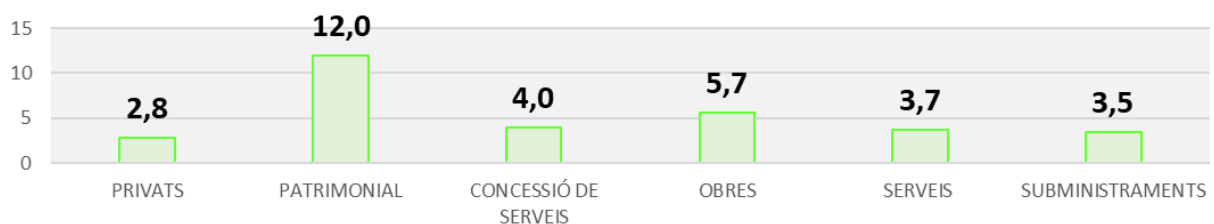
En funció del tipus de contracte:

TIPUS DE CONTRACTE	Núm. LICITADORS	Num. ADJUDICACIONS	Índex Concurrència
PRIVAT	40	14	2,9
PATRIMONIAL	12	1	12,0
CONCESSIÓ DE SERVEIS	2	1	2,0
OBRES	351	63	5,6
SERVEIS	897	220	4,1
SUBMINISTRAMENTS	387	102	3,8
CORPORACIÓ	1.689	401	4,2

TIPUS DE CONTRACTE	Núm. LICITADORS	Num. ADJUDICACIONS	Índex Concurrència
PRIVATS	7	3	2,3
PATRIMONIAL	0	0	0,0
CONCESSIÓ DE SERVEIS	6	1	0,0
OBRES	23	3	7,7
SERVEIS	164	70	2,3
SUBMINISTRAMENTS	95	36	2,6
TOTAL SECTOR PÚBLIC	295	113	2,6

TIPUS DE CONTRACTE	Núm. LICITADORS	Num. ADJUDICACIONS	Índex Concurrència
PRIVATS	47	17	2,8
PATRIMONIAL	12	1	12,0
CONCESSIÓ DE SERVEIS	8	2	4,0
OBRES	374	66	5,7
SERVEIS	1.061	290	3,7
SUBMINISTRAMENTS	482	138	3,5
TOTAL CORPORACIÓ + S.PÚBLIC	1.984	514	3,9

INDEX DE CONCURRÈNCIA PER TIPUS DE CONTRACTE



Analitzant els índex de concurrència de la corporació i el seu sector públic s'observa que, deixant de banda el contracte patrimonial corresponent a l'arrendament d'espais per a la ubicació de diferents serveis de la Diputació de Barcelona, els contractes d'obres són els que presenten una concurrència més alta (5,7 licitadors per adjudicació).

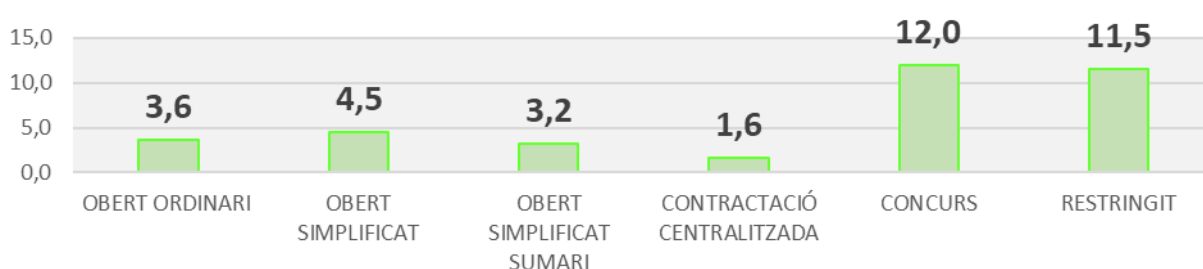
En funció del tipus de procediment obert:

TIPUS PROCEDIMENT	Núm. LICITADORS	Num. ADJUDICACIONS	Índex Concurrència
OBERT ORDINARI	671	178	3,8
OBERT SIMPLIFICAT	813	168	4,8
OBERT SIMPLIFICAT SUMARI	147	38	3,9
CONTRACTACIÓ CENTRALITZADA	23	14	1,6
CONCURS	12	1	12,0
RESTRINGIT	23	2	11,5
CORPORACIÓ	1.689	401	4,2

TIPUS PROCEDIMENT	Núm. LICITADORS	Num. ADJUDICACIONS	Índex Concurrència
OBERT ORDINARI	117	40	2,9
OBERT SIMPLIFICAT	73	31	2,4
OBERT SIMPLIFICAT SUMARI	105	42	2,5
TOTAL SECTOR PÚBLIC	295	113	2,6

TIPUS PROCEDIMENT	Núm. LICITADORS	Num. ADJUDICACIONS	Índex Concurrència
OBERT ORDINARI	788	218	3,6
OBERT SIMPLIFICAT	886	199	4,5
OBERT SIMPLIFICAT SUMARI	252	80	3,2
CONTRACTACIÓ CENTRALITZADA	23	14	1,6
CONCURS	12	1	12,0
RESTRINGIT	23	2	11,5
TOTAL CORPORACIÓ + S.PÚBLIC	1.984	514	3,9

INDEX DE CONCURRÈNCIA PER TIPUS DE PROCEDIMENT OBERT



En analitzar la concurrència en funció del procediment d'adjudicació obert, s'observa que la concurrència més alta es produeix en el concurs que respon a l'arrendament d'espais ja comentat i, a continuació la corresponent al procediment restringit. Per sobre de la mitjana (3,8) es situa la concurrència en els procediments simplificats amb 4,5 licitadors per adjudicació, mentre que la resta de tipologies es situen per sota.

Concurrència en els acords marc:

Un factor a tenir en consideració son les licitacions dels acords marc. Les corresponents a 2024 han estat licitades per procediment ordinari i presenten un índex de concurrència molt superior a l'índex de concurrència mitjà, situant-se en 6,7 licitadors per adjudicació front als 3,9 licitadors per adjudicació, l'índex mitjà obtingut de totes les licitacions realitzades al llarg de l'any.

ACORDS MARC. 2024

SERVEI PROMOTOR	NÚM. EXP	NÚM.LOTS	LICITADORS	INDEX CONCURRÈNCIA	IMPORT
SUBDIRECCIÓ DE LOGISTICA	2	4	23	5,8	1.788.822,22 €
GERÈNCIA DE SERVEIS SOCIALS	1	1	10	10,0	105.000,00 €
GERÈNCIA SERVEIS D'ESPORTS	2	5	41	8,2	739.200,00 €
O.R.G.T.	1	2	6	3,0	2.450.000,00 €
ACORDS MARC. 2024	6	12	80	6,7	5.083.022,22 €

Des del punt de vista de la tipologia de contractes dels acords marc, els índex de concurrència corresponents els mostra la taula següent:

TIPUS DE CONTRACTE	NÚM. EXP	NÚM.LOTS	LICITADORS	INDEX CONCURRÈNCIA	IMPORT
PRIVATS	1	2	6	3,0	2.450.000,00 €
SERVEIS	4	9	72	8,0	912.237,87 €
SUBMINISTRAMENTS	1	1	2	2,0	1.720.784,35 €
ACORDS MARC. 2024	6	12	80	6,7	5.083.022,22 €

L'índex de concurrència més alt el presenten els acords marc de serveis, situant-se en 8 licitadors per lot front als 2 licitadors per lot dels acords marc de subministraments.

Cal concloure que la licitació d'acords marc presenta un nivell més elevat de concurrència respecte de la resta de licitacions.

ADJUDICACIONS PER NOMBRE DE LICITADORS

La següent taula mostra la distribució de les adjudicacions, per procediment obert, realitzades per les diferents àrees de la corporació i el seu sector públic al llarg de 2024, en funció del nombre d'ofertes rebudes.

OFERTES PRESENTADES	NOMBRE ADJUDICACIONS	%	NOMBRE LICITADORS	ÍNDEX DE CONCURRÈNCIA	IMPORT	%
1 LICITADOR (CORPORACIÓ)	84	21%	84	1,0	8.848.153,21 €	11%
2 LICITADORS	71	18%	142	2,0	17.610.209,77 €	21%
1+2 LIC	155	39%	226	1,5	26.458.362,98 €	32%
3 A 5 LICITADORS	132	33%	500	3,8	18.553.103,12 €	22%
6 A 10 LICITADORS	98	24%	729	7,4	19.842.563,29 €	24%
3 a 10 LICITADORS	230	57%	1.229	5,3	38.395.666,41 €	46%
11 A 20 LICITADORS	15	4%	213	14,2	18.720.001,07 €	22%
MÉS DE 20 LICITADORS	1	0%	21	21,0	300.000,00 €	0%
CORPORACIÓ	401	100%	1.689	4,2	83.874.030,46 €	100%

OFERTES PRESENTADES	NOMBRE ADJUDICACIONS	%	NOMBRE LICITADORS	ÍNDEX DE CONCURRÈNCIA	IMPORT	%
1 LICITADOR (SECTOR PÚBLIC)	57	50%	57	1,0	4.259.890,55 €	36%
2 LICITADORS	21	19%	42	2,0	3.414.876,46 €	29%
1+2 LIC	78	69%	99	1,3	7.674.767,01 €	64%
3 A 5 LICITADORS	19	17%	71	3,7	3.646.667,91 €	31%
6 A 10 LICITADORS	14	12%	101	7,2	491.494,43 €	4%
3 a 10 LICITADORS	33	29%	172	5,2	4.138.162,34 €	35%
11 A 20 LICITADORS	2	2%	24	0,0	138.702,00 €	1%
MÉS DE 20 LICITADORS	0	0%	0	0,0	- €	0%
SECTOR PÚBLIC	113	100%	295	2,6	11.951.631,35 €	100%

OFERTES PRESENTADES	NOMBRE ADJUDICACIONS	%	NOMBRE LICITADORS	ÍNDEX DE CONCURRÈNCIA	IMPORT	%
1 LICITADOR (CORPORACIÓ + S.P.)	141	27%	141	1,0	13.108.043,76 €	14%
2 LICITADORS	92	18%	184	2,0	21.025.086,23 €	22%
1+2 LIC	233	45%	325	1,4	34.133.129,99 €	36%
3 A 5 LICITADORS	151	29%	571	3,8	22.199.771,03 €	23%
6 A 10 LICITADORS	112	22%	830	7,4	20.334.057,72 €	21%
3 a 10 LICITADORS	263	51%	1401	5,3	42.533.828,75 €	44%
11 A 20 LICITADORS	17	3%	237	13,9	18.858.703,07 €	20%
MÉS DE 20 LICITADORS	1	0%	21	21,0	300.000,00 €	0%
CORPORACIÓ + SECTOR PÚBLIC	514	100%	1.984	3,9	95.825.661,81 €	100%

S'observa com el **27%** del nombre total de les adjudicacions per procediment obert (141 adjudicacions), que representa el **14%** de l'import adjudicat, van rebre una sola oferta. Si és té en compte, també, aquelles adjudicacions amb 2 ofertes, es pot veure com aquest grup, amb un nivell mínim de concurrència, representa el 45% del nombre total d'adjudicacions i el 36% de l'import total adjudicat.

Podem considerar un segon grup on s'hi troben les adjudicacions que han tingut una concurrència intermèdia, és a dir, de 3 a 10 ofertes. Aquestes suposen el 51% de les adjudicacions les quals representen el 44% de l'import adjudicat. Finalment, l'interval de màxima concurrència, on s'agrupen les adjudicacions que han rebut més d'11 ofertes, representa el 3% de les adjudicacions i representa el 20% de l'import total adjudicat.

ADJUDICACIONS AMB UNA SOLA OFERTA

OFERTES PRESENTADES	NOMBRE ADJUDICACIONS	%	NOMBRE LICITADORS	ÍNDEX DE CONCURRÈNCIA	IMPORT	%
1 LICITADOR (CORPORACIÓ)	84	21%	84	1,0	8.848.153,21 €	11%
1 LICITADOR (SECTOR PÚBLIC)	57	50%	57	1,0	4.259.890,55 €	36%
1 LICITADOR (CORPORACIÓ + S.P.)	141	27%	141	1,0	13.108.043,76 €	14%

Destaca en la taula anterior que el percentatge d'adjudicacions amb una sola oferta per part de la corporació es situa en el 21% mentre que aquest percentatge per part del sector públic es situa en el 50%. En conjunt el percentatge d'adjudicacions amb una sola oferta obtingut és del **27%**.

A continuació, les següents taules presenten els **percentatges de licitacions amb una sola oferta** del conjunt de la corporació i de les entitats del sector públic, respecte del total de licitacions tant des del punt de vista del tipus de contracte com del tipus de procediment.

PER TIPUS DE CONTRACTE

TIPUS DE CONTRACTE	NOMBRE ADJ. UNA SOLA OFERTA	NOMBRE TOTAL ADJUDICACIONS	% NOMBRE	IMPORT ADJ. UNA SOLA OFERTA	IMPORT TOTAL ADJUDICACIONS	% IMPORT
PRIVAT	2	17	12%	727.642,09 €	5.213.877,34 €	14%
PATRIMONIAL	0	2	0%	- €	16.041.600,00 €	0%
CONCESSIÓ DE SERVEIS	0	1	0%	- €	6.215,00 €	0%
OBRES	10	66	15%	4.422.320,71 €	32.923.114,89 €	13%
SERVEIS	93	290	32%	5.801.858,93 €	22.698.501,89 €	26%
SUBMINISTRAMENTS	36	138	26%	2.156.222,03 €	18.942.352,69 €	11%
CORPORACIÓ + S.PUB	141	514	27%	13.108.043,76 €	95.825.661,81 €	14%

En la taula anterior s'observa la incidència que els principals tipus de contractes tenen sobre la concurrència, en concret sobre la proporció de licitacions amb una sola oferta en cadascun d'ells.

S'observa que els contractes de serveis és la tipologia que presenta un major percentatge de licitacions amb un sola oferta, el 32% del total d'adjudicacions de serveis el que representa el 26% del volum econòmic sobre l'import total adjudicat en aquests tipus de contracte.

Els contractes de subministraments i d'obres suposen percentatges de licitacions amb una sola oferta de l'ordre del 26% i el 15%, respectivament i, pel que fa al volum econòmic adjudicat en aquests tipus de contracte, els percentatges són de l'11% pel que fa als contractes de subministraments i del 13% pel que fa als contractes d'obres.

PER TIPUS DE PROCEDIMENT

TIPUS DE PROCEDIMENT	NOMBRE ADJ.UNA SOLA OFERTA	NOMBRE TOTAL ADJUDICACIONS	% NOMBRE	IMPORT ADJ. UNA SOLA OFERTA	IMPORT TOTAL ADJUDICACIONS	% IMPORT
ORDINARI	52	218	24%	6.496.375,26 €	48.378.434,52 €	13%
SIMPLIFICAT	47	199	24%	5.801.568,46 €	29.348.452,86 €	20%
SIMPLIFICAT SUMARI	29	80	36%	573.164,12 €	1.655.743,51 €	35%
COMPRA CENTRALITZADA	13	14	93%	236.935,92 €	239.215,92 €	99%
CONCURS	0	1	0%	0,00 €	15.897.600,00 €	0%
RESTRINGIT	0	2	0%	0,00 €	306.215,00 €	0%
CORPORACIÓ + S.PUB	141	514	27%	13.108.043,76 €	95.825.661,81 €	14%

A la taula anterior s'observa l'efecte que els diferents procediments oberts d'adjudicació tenen sobre la concurrència i en quins és més elevada la proporció de licitacions amb una sola oferta.

Deixant a part la compra centralitzada, el procediment que presenta el major percentatge de licitacions amb una sola oferta és el Procediment Simplificat-Sumari ja que suposa el 36% dels total de les adjudicacions i representa un 35% del volum econòmic adjudicat per aquest procediment.

El segueixen el Procediment Ordinari i el Simplificat, amb el 24% cadascun, pel que fa al nombre i que en volum econòmic suposen el 13% i el 20%, respectivament, de l'import total adjudicat en aquests procediments.

Finalment, es presenta la següent taula corresponent als contractes harmonitzats, per nombre de licitadors, de la corporació (sense el sector públic) per tal de fer una comparativa en base a un informe de la Comissió Europea. Segons aquest informe es considera òptim un percentatge menor o igual al 10% (valor que cap dels estats assoleix) i una pràctica satisfactòria si aquest percentatge no supera el 20%. Les licitacions amb una sola oferta de contractes harmonitzats, en el cas de la corporació, suposa un 15% sobre el total de contractes harmonitzats. La Diputació de Barcelona es troba per sota del llindar del 20% i, per tant, assoleix uns nivells satisfactoris de licitacions amb una sola oferta.

CONTRACTES PER PROCEDIMENT OBERT ORDINARI HARMONITZAT PER NOMBRE DE LICITADORS

NOMBRE LICITADORS	NOMBRE	%	LICITADORS	IMPORT	%	INDEX CONCURRÈNCIA
1 LICITADOR	16	15%	84	2.591.029,57 €	10%	5,25
2 O MÉS LICITADORS	89	85%	1.584	24.327.811,91 €	90%	17,80
TOTAL	105	100%	1.668	26.918.841,48 €	100%	15,89

LICITACIONS DECLARADES DESERTES

(Àrees de la corporació)

A banda de les licitacions que finalment es concreten en l'adjudicació dels oportuns contractes, també es dona el cas que alguns lots s'han de declarar deserts. En la majoria dels casos això obeeix a la manca d'ofertes presentades, però en d'altres ocasions els motius poden ser per altres circumstàncies.

En 2024 s'han declarat 27 lots/contractes deserts (contractacions que no estan dividides en lots que s'han quedat deserts i els lots deserts que formen part d'un mateix expedient de contractació) el que suposa el 6% del total dels lots licitats per procediments oberts.

En funció del tipus de contracte, els lots/contractes deserts es concentren en serveis i subministraments.

Destaca el percentatge de lots/contractes deserts corresponent als subministraments ja que representa el 12% del total dels lots licitats de subministraments. Els percentatges de lots deserts corresponents als contractes privats es situa en el 7%. Els contractes de serveis i d'obres presenten els percentatges més baixos (5% i 2%, respectivament).

TIPUS DE CONTRACTE	LOTS DESERTS	LOTS ADJUDICATS	TOTAL LOTS	% DESERTS / TOTAL
PRIVATS	1	14	15	7%
PATRIMONIAL	0	1	1	0%
CONCESSIÓ DE SERVEIS	0	1	1	0%
OBRES	1	63	64	2%
SERVEIS	11	220	231	5%
SUBMINISTRAMENTS	14	102	116	12%
TOTAL	27	401	428	6%

En funció del tipus de procediment, els lots/contractes deserts es concentren en el procediment ordinari, situant-se en el 10% sobre el total de lots licitats per aquest procediment.

El percentatge de lots/contractes deserts corresponents a procediments simplificats es situa en el 5%.

TIPUS DE PROCEDIMENT	LOTS DESERTS	LOTS ADJUDICATS	TOTAL LOTS	% DESERTS / TOTAL
ORDINARI	19	178	197	10%
SIMPLIFICAT	8	168	176	5%
SIMPLIFICAT-SUMARI	0	38	38	0%
C.CENTRALITZADA	0	14	14	0%
CONCURS	0	1	1	0%
RESTRINGIT	0	2	2	0%
TOTAL	27	401	428	6%

TIPOLOGIA DE LES EMPRESSES

5. TIPOLOGIA DE LES EMPRESES

5.1. ADJUDICATÀRIES PER PROCEDIMENT OBERT

En funció de la informació obtinguda es presenten les següents taules per tal d'analitzar la tipologia de les empreses adjudicatàries dels procediments oberts adjudicats al llarg de 2024.

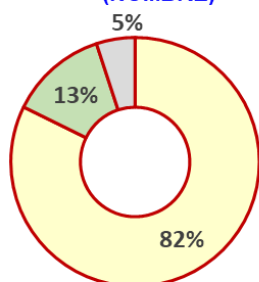
TIPOLOGIA EMPRESES ADJUDICATÀRIES	NOMBRE	%	IMPORT	%
<i>Micro empreses</i>	151	36%	9.814.695,74 €	12%
<i>Petites empreses</i>	129	31%	25.955.038,34 €	31%
<i>Mitjanes empreses</i>	76	18%	36.425.853,51 €	43%
PIMES	356	85%	72.195.587,59 €	86%
GRANS EMPRESES	40	10%	10.244.086,92 €	12%
ALTRES	24	6%	1.434.355,95 €	2%
CORPORACIÓ	420	100%	83.874.030,46 €	100%

Pel que fa al sector públic no disposem d'una informació més detallada pel que fa a la tipologia de les pimes.

TIPOLOGIA EMPRESES ADJUDICATÀRIES	NOMBRE	%	IMPORT	%
PIMES	85	73%	7.443.565,49 €	62%
GRANS EMPRESES	28	24%	3.919.142,86 €	33%
ALTRES	3	3%	588.923,00 €	5%
SECTOR PÚBLIC	116	100%	11.951.631,35 €	100%

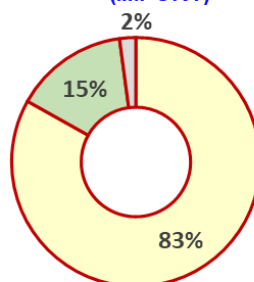
TIPOLOGIA EMPRESES ADJUDICATÀRIES	NOMBRE	%	IMPORT	%
PIMES	441	82%	79.639.153,08 €	83%
GRANS EMPRESES	68	13%	14.163.229,78 €	15%
ALTRES	27	5%	2.023.278,95 €	2%
TOTAL CORPORACIÓ + SECTOR PÚBLIC	536	100%	95.825.661,81 €	100%

TIPOLOGIA D'EMPRESES ADJUDICATÀRIES (NOMBRE)



■ PIMES ■ GRANS EMPRESES ■ ALTRES

TIPOLOGIA D'EMPRESES ADJUDICATÀRIES (IMPORT)



■ PIMES ■ GRANS EMPRESES ■ ALTRES

Analitzant la tipologia de les empreses del conjunt de la Diputació de Barcelona (corporació + sector públic), del nombre total d'empreses adjudicatàries, el 82% han estat pimes, el 13%, grans empreses i el 5% altres tipologies. Quant a l'import, el 83% de l'import total adjudicat ha estat adjudicat a pimes, el 15% a grans empreses i el 2% a altres tipologies.

5. TIPOLOGIA DE LES EMPRESES

5.1. ADJUDICATÀRIES PER PROCEDIMENT OBERT

5.1.1. PER TIPUS DE CONTRACTE

TIPUS DE CONTRACTE	CORPORACIÓ (NOMBRE)											
	G.EMPRESSES		MICROEMPRESSES		PETITES EMP		MITJANA E.		ALTRES		TOTAL	
	NOMBRE	%	NOMBRE	%	NOMBRE	%	NOMBRE	%	NOMBRE	%	NOMBRE	%
OBRES	2	5%	1	1%	37	29%	21	28%	2	8%	63	15%
PRIVAT	0	0%	13	9%	0	0%	1	1%	0	0%	14	3%
PATRIMONIAL	0	0%	0	0%	0	0%	1	1%	0	0%	1	0%
CONCESSIÓ DE SERVEIS	0	0%	1	1%	0	0%	0	0%	0	0%	1	0%
SERVEIS	28	70%	106	70%	62	48%	27	36%	15	63%	238	57%
SUBMINISTRAMENTS	10	25%	30	20%	30	23%	26	34%	7	29%	103	25%
TOTAL	40	100%	151	100%	129	100%	76	100%	24	100%	420	100%

TIPUS DE CONTRACTE	CORPORACIÓ (import)											
	G.EMPRESSES		MICROEMPRESSES		PETITES EMP		MITJANA E.		ALTRES		TOTAL	
	IMPORT	%	IMPORT	%	IMPORT	%	IMPORT	%	IMPORT	%	IMPORT	%
OBRES	695.590,78 €	7%	221.199,13 €	2%	20.068.540,28 €	78%	10.481.110,43 €	29%	1.064.386,27 €	74%	32.530.826,89 €	39%
PRIVAT	0,00 €	0%	2.113.244,35 €	21%	- €	0%	216.299,99 €	1%	0,00 €	0%	2.329.544,34 €	3%
PATRIMONIAL	0,00 €	0%	- €	0%	- €	0%	15.897.600,00 €	44%	0,00 €	0%	15.897.600,00 €	19%
CONCESSIÓ DE SERVEIS	0,00 €	0%	306.215,00 €	3%	- €	0%	- €	0%	0,00 €	0%	306.215,00 €	0%
SERVEIS	5.369.021,58 €	52%	5.292.548,01 €	52%	2.263.903,70 €	9%	4.923.780,94 €	14%	241.691,80 €	17%	18.090.946,03 €	22%
SUBMINISTRAMENTS	4.179.474,56 €	41%	2.181.489,25 €	22%	3.322.594,36 €	13%	4.907.062,15 €	13%	128.277,88 €	9%	14.718.898,20 €	18%
TOTAL	10.244.086,92 €	100%	10.114.695,74 €	100%	25.655.038,34 €	100%	36.425.853,51 €	100%	1.434.355,95 €	100%	83.874.030,46 €	100%

TIPUS DE CONTRACTE	SECTOR PÚBLIC (NOMBRE)							
	G.EMPRESSES		PIMES		ALTRES		TOTAL	
	NOMBRE	%	NOMBRE	%	NOMBRE	%	NOMBRE	%
OBRES	0	0%	3	4%	1	33%	4	3%
PRIVAT	5	18%	0	0%	0	0%	5	4%
PATRIMONIAL	0	0%	0	0%	0	0%	0	0%
CONCESSIÓ DE SERVEIS	0	0%	0	0%	1	33%	1	1%
SERVEIS	18	64%	51	60%	1	33%	70	60%
SUBMINISTRAMENTS	5	18%	31	36%	0	0%	36	31%
TOTAL	28	100%	85	100%	3	100%	116	100%

TIPUS DE CONTRACTE	SECTOR PÚBLIC (IMPORT)							
	G.EMPRESSES		PIMES		ALTRES		TOTAL	
	IMPORT	%	IMPORT	%	IMPORT	%	IMPORT	%
OBRES	0,00 €	0%	392.288,00 €	5%	434.333,00 €	74%	826.621,00 €	7%
PRIVAT	2.450.000,00 €	63%	0,00 €	0%	0,00 €	0%	2.450.000,00 €	20%
PATRIMONIAL	0,00 €	0%	0,00 €	0%	0,00 €	0%	0,00 €	0%
CONCESSIÓ DE SERVEIS	0,00 €	0%	0,00 €	0%	144.000,00 €	24%	144.000,00 €	1%
SERVEIS	1.030.349,90 €	26%	3.219.127,96 €	43%	10.590,00 €	2%	4.260.067,86 €	36%
SUBMINISTRAMENTS	438.792,96 €	11%	3.832.149,53 €	51%	0,00 €	0%	4.270.942,49 €	36%
TOTAL	3.919.142,86 €	100%	7.443.565,49 €	100%	588.923,00 €	100%	11.951.631,35 €	100%

TIPUS DE CONTRACTE	CORPORACIÓ + SECTOR PÚBLIC (NOMBRE)							
	G.EMPRESSES		PIMES		ALTRES		TOTAL	
	NOMBRE	%	NOMBRE	%	NOMBRE	%	NOMBRE	%
OBRES	2	3%	62	93%	3	4%	67	100%
PRIVAT	5	26%	14	74%	0	0%	19	100%
PATRIMONIAL	0	0%	1	100%	0	0%	1	100%
CONCESSIÓ DE SERVEIS	0	0%	1	100%	1	0%	1	100%
SERVEIS	46	15%	246	80%	16	5%	307	100%
SUBMINISTRAMENTS	15	11%	117	84%	7	5%	139	100%
TOTAL	68	13%	441	82%	27	5%	536	100%

TIPUS DE CONTRACTE	CORPORACIÓ + SECTOR PÚBLIC (IMPORT)							
	G.EMPRESSES		PIMES		ALTRES		TOTAL	
	IMPORT	%	IMPORT	%	IMPORT	%	IMPORT	%
OBRES	695.590,78 €	2%	31.163.137,84 €	93%	1.498.719,27 €	4%	33.357.447,89 €	100%
PRIVAT	2.450.000,00 €	51%	2.329.544,34 €	49%	0,00 €	0%	4.779.544,34 €	100%
PATRIMONIAL	0,00 €	0%	15.897.600,00 €	100%	0,00 €	0%	15.897.600,00 €	100%
CONCESSIÓ DE SERVEIS	0,00 €	0%	306.215,00 €	68%	144.000,00 €	32%	450.215,00 €	100%
SERVEIS	6.399.371,48 €	29%	15.699.360,61 €	70%	252.281,80 €	1%	22.351.013,89 €	100%
SUBMINISTRAMENTS	4.618.267,52 €	24%	14.243.295,29 €	75%	128.277,88 €	1%	18.989.840,69 €	100%
TOTAL	14.163.229,78 €	15%	79.639.153,08 €	83%	2.023.278,95 €	2%	95.825.661,81 €	100%

Des del punt de vista del tipus de contracte, pel que fa al nombre, s'adjudiquen a pimes el 93% dels contractes d'obres, el 80% dels contractes de serveis i el 84% dels contractes de subministraments. Pel que fa als imports adjudicats, s'adjudiquen a pimes el 93% de l'import adjudicat en obres, el 70% de l'import adjudicat a serveis i el 75% de l'import adjudicat a subministraments.

5. TIPOLOGIA DE LES EMPRESES

5.1. ADJUDICATÀRIES PER PROCEDIMENT OBERT

5.1.2. PER TIPUS DE PROCEDIMENT

TIPUS DE CONTRACTE	CORPORACIÓ (NOMBRE)											
	G.EMPRESSES		MICROEMPRESSES		PETITES EMP		MITJANA E.		ALTRES		TOTAL	
	NOMBRE	%	NOMBRE	%	NOMBRE	%	NOMBRE	%	NOMBRE	%	NOMBRE	%
ORDINARI	33	83%	59	39%	52	40%	50	66%	3	13%	197	47%
SIMPLIFICAT	5	13%	74	49%	66	51%	20	26%	3	13%	168	40%
SIMPLIFICAT - SUMARI	2	5%	16	11%	10	8%	5	7%	5	21%	38	9%
CONTRACTACIÓ CENTRALITZADA	0	0%	1	1%	0	0%	0	0%	13	54%	14	3%
CONCURS	0	0%	0	0%	0	0%	1	1%	0	0%	1	0%
RESTRINGIT	0	0%	1	1%	1	1%	0	0%	0	0%	2	0%
TOTAL	40	100%	151	100%	129	100%	76	100%	24	100%	420	100%

TIPUS DE CONTRACTE	CORPORACIÓ (IMPORT)											
	G.EMPRESSES		MICROEMPRESSES		PETITES EMP		MITJANA E.		ALTRES		TOTAL	
	IMPORT	%	IMPORT	%	IMPORT	%	IMPORT	%	IMPORT	%	IMPORT	%
ORDINARI	9.865.341,07 €	96%	6.583.893,19 €	67%	7.838.303,02 €	30%	14.017.458,13 €	38%	951.950,92 €	66%	39.256.946,33 €	47%
SIMPLIFICAT	343.103,48 €	3%	2.827.082,51 €	29%	17.539.666,65 €	68%	6.289.088,88 €	17%	253.184,13 €	18%	27.252.125,65 €	32%
SIMPLIFICAT - SUMARI	35.642,37 €	0%	338.861,52 €	3%	277.068,67 €	1%	221.706,50 €	1%	48.648,50 €	3%	921.927,56 €	1%
CONTRACTACIÓ CENTRALITZADA	0,00 €	0%	58.643,52 €	1%	- €	0%	- €	0%	180.572,40 €	13%	239.215,92 €	0%
CONCURS	0,00 €	0%	- €	0%	- €	0%	15.897.600,00 €	44%	- €	0%	15.897.600,00 €	19%
RESTRINGIT	0,00 €	0%	6.215,00 €	0%	300.000,00 €	1%	- €	0%	- €	0%	306.215,00 €	0%
TOTAL	10.244.086,92 €	100%	9.814.695,74 €	100%	25.955.038,34 €	100%	36.425.853,51 €	100%	1.434.355,95 €	100%	83.874.030,46 €	100%

TIPUS DE CONTRACTE	SECTOR PÚBLIC (NOMBRE)							
	G.EMPRESSES		PIMES		ALTRES		TOTAL	
	NOMBRE	%	NOMBRE	%	NOMBRE	%	NOMBRE	%
ORDINARI	12	43%	26	31%	2	67%	40	34%
SIMPLIFICAT	10	36%	20	24%	0	0%	30	26%
SIMPLIFICAT - SUMARI	6	21%	39	46%	1	33%	46	40%
CONTRACTACIÓ CENTRALITZADA	0	0%	0	0%	0	0%	0	0%
CONCURS	0	0%	0	0%	0	0%	0	0%
TOTAL	28	100%	85	100%	3	3%	116	100%

TIPUS DE CONTRACTE	SECTOR PÚBLIC (IMPORT)							
	G.EMPRESSES		PIMES		ALTRES		TOTAL	
	IMPORT	%	IMPORT	%	IMPORT	%	IMPORT	%
ORDINARI	3.278.438,48 €	84%	5.275.916,71 €	71%	578.333,00 €	98%	9.132.688,19 €	76%
SIMPLIFICAT	604.498,37 €	15%	1.447.828,84 €	19%	0,00 €	0%	2.052.327,21 €	17%
SIMPLIFICAT - SUMARI	36.206,01 €	1%	719.819,94 €	10%	10.590,00 €	2%	766.615,95 €	6%
CONTRACTACIÓ CENTRALITZADA	0,00 €	0%	0,00 €	0%	0,00 €	0%	0,00 €	0%
CONCURS	0,00 €	0%	0,00 €	0%	0,00 €	0%	0,00 €	0%
TOTAL	3.919.142,86 €	100%	7.443.565,49 €	100%	588.923,00 €	100%	11.951.631,35 €	100%

TIPUS DE CONTRACTE	CORPORACIÓ + SECTOR PÚBLIC (NOMBRE)							
	G.EMPRESSES		PIMES		ALTRES		TOTAL	
	NOMBRE	%	NOMBRE	%	NOMBRE	%	NOMBRE	%
ORDINARI	45	19%	187	79%	5	2%	237	100%
SIMPLIFICAT	15	8%	180	91%	3	2%	198	100%
SIMPLIFICAT - SUMARI	8	10%	70	83%	6	7%	84	100%
CONTRACTACIÓ CENTRALITZADA	0	0%	1	7%	13	93%	14	100%
CONCURS	0	0%	1	100%	0	0%	1	100%
RESTRINGIT	0	0%	2	100%	0	0%	2	100%
TOTAL	68	13%	441	82%	27	5%	536	100%

TIPUS DE CONTRACTE	CORPORACIÓ + SECTOR PÚBLIC (IMPORT)							
	G.EMPRESSES		PIMES		ALTRES		TOTAL	
	IMPORT	%	IMPORT	%	IMPORT	%	IMPORT	%
ORDINARI	13.143.779,55 €	27%	33.715.571,05 €	70%	1.530.283,92 €	3%	48.389.634,52 €	100%
SIMPLIFICAT	947.601,85 €	3%	28.103.666,88 €	96%	253.184,13 €	1%	29.304.452,86 €	100%
SIMPLIFICAT - SUMARI	71.848,38 €	4%	1.557.456,63 €	92%	59.238,50 €	4%	1.688.543,51 €	100%
CONTRACTACIÓ CENTRALITZADA	0,00 €	0%	58.643,52 €	25%	180.572,40 €	75%	239.215,92 €	100%
CONCURS	0,00 €	0%	15.897.600,00 €	100%	0,00 €	0%	15.897.600,00 €	100%
RESTRINGIT	0,00 €	0%	306.215,00 €	100%	0,00 €	0%	306.215,00 €	100%
TOTAL	14.163.229,78 €	15%	79.639.153,08 €	83%	2.023.278,95 €	2%	95.825.661,81 €	100%

Des del punt de vista del tipus de procediment obert emprat, pel que fa al nombre, s'ha adjudicat a pimes el 79% de les adjudicacions per procediment ordinari, el 91% de les adjudicacions per procediment simplificat i el 83% de les adjudicacions per procediment simplificat-sumari. Pel que fa als imports, s'ha adjudicat a pimes el 70% de l'import adjudicat per procediment ordinari, el 96% de l'import adjudicat per procediment simplificat i el 92% de l'import adjudicat per procediment simplificat-ordinari.

5. TIPOLOGIA DE LES EMPRESES

5.2. LICITADORES PER PROCEDIMENT OBERT

(Àrees de la Corporació)

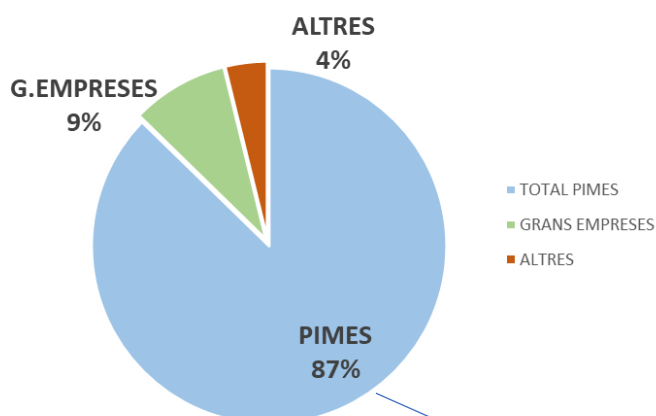
Pel que fa a la tipologia del total d'empreses licitadores corresponents a les licitacions adjudicades per procediment obert en aquest període, només es farà referència a les adjudicacions realitzades per les diferents àrees de la corporació al no disposar d'aquesta informació en les adjudicacions del sector públic.

En 2024, del total d'empreses licitadores, 1.689, el 87% han estat pimes, el 9% han estat grans empreses i el 4% altres tipologies.

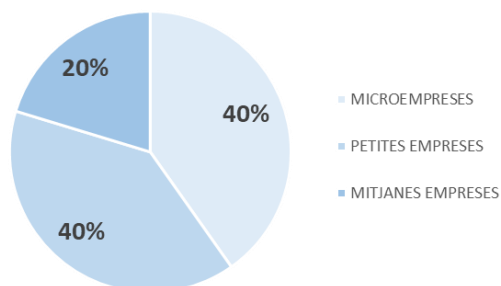
Dins del total d'empreses licitadores que han estat pimes (1.456), el 41% han estat microempreses, el 38% petites empreses i el 21% mitjanes empreses.

TIPOLOGIA EMPRESES LICITADORES	NOMBRE	%
<i>MICROEMPRESES</i>	<i>594</i>	<i>35%</i>
<i>PETITES EMPRESES</i>	<i>583</i>	<i>35%</i>
<i>MITJANES EMPRESES</i>	<i>300</i>	<i>20%</i>
TOTAL PIMES	1.477	87%
GRANS EMPRESES	148	9%
ALTRES	64	4%
TOTAL CORPORACIÓ	1.689	100%

TIPOLOGIES DE LES EMPRESES LICITADORES



TIPOLOGIES DE LES PIMES



LOTS EN BAIXA ANORMAL O DESPROPORCIONADA

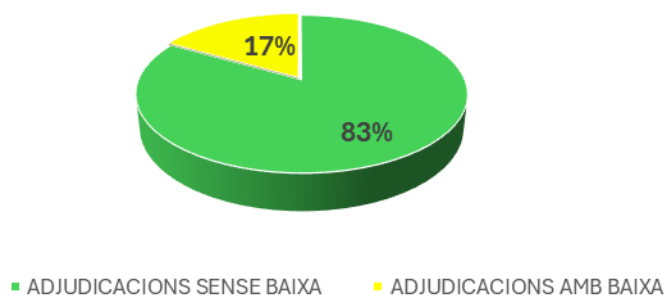
6. LOTS EN BAIXA ANORMAL O DESPROPORCIONADA (Àrees de la Corporació)

En aquest apartat s'analitzen els lots declarats en baixa anormal o desproporcionada al llarg de 2024 per part de les Àrees de la corporació.

Del total d'adjudicacions de 2024, 67 lots han estat declarats en baixa anormal o desproporcionada, el que representa el 17%.

ADJUDICACIONS SENSE BAIXA	334
ADJUDICACIONS AMB BAIXA	67
TOTAL ADJUDICACIONS (PROC.OBERTS)	401
% BAIXES S/TOTAL	17%

PERCENTATGE D'ADJUDICACIONS EN BAIXA

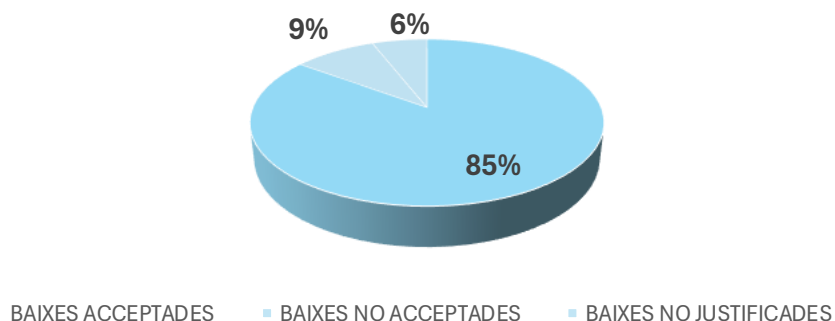


Del total de lots en baixa, el 85% han estat acceptades.

PERCENTATGE DE BAIXES ACCEPTADES SOBRE TOTAL BAIXES

BAIXES ACCEPTADES	57
BAIXES NO ACCEPTADES	6
BAIXES NO JUSTIFICADES	4
TOTAL BAIXES	67
% BAIXES ACCEPTADES S/ TOTAL	85%

PERCENTATGES DE BAIXES ACCEPTADES I NO ACCEPTADES



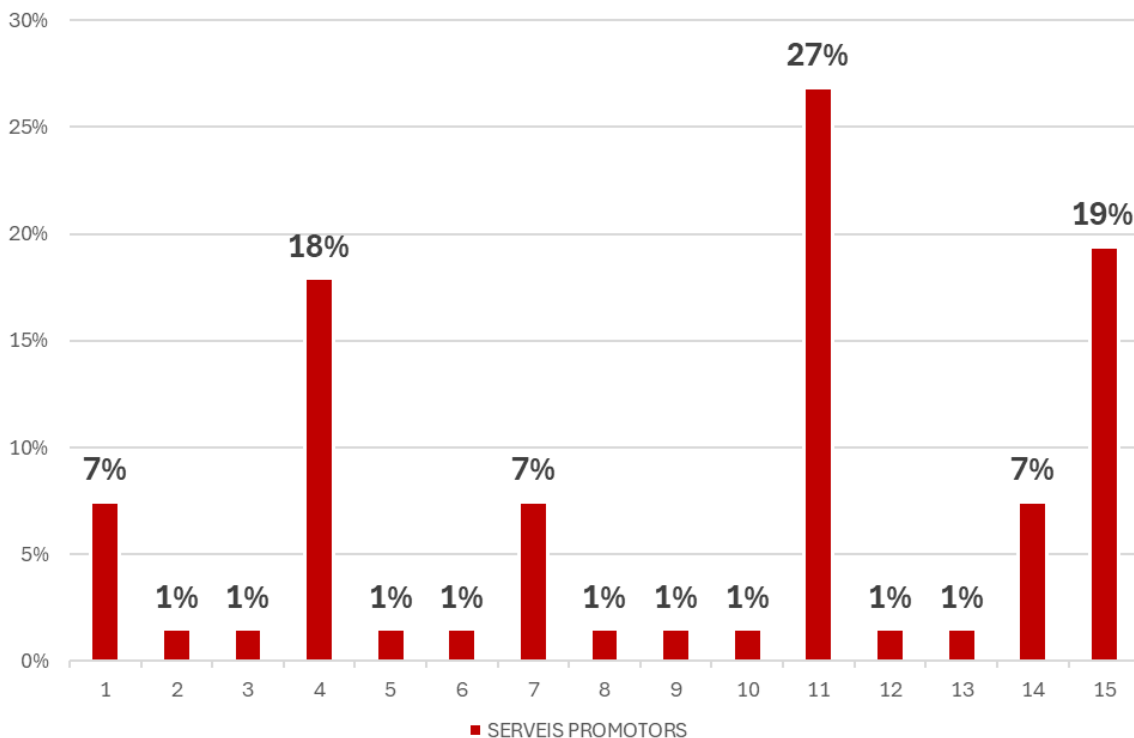
6.1. LOTS EN BAIXA ANORMAL O DESPROPORCIONADA. PER SERVEIS PROMOTORS

La taula següent presenta els percentatges de baixes per serveis promotors

BAIXES PER SERVEIS PROMOTORS S/TOTAL BAIXES

SERVEIS PROMOTORS	NUM.	%
1. GABINET DE LA PRESIDÈNCIA	5	7%
2. GABINET DE PREVENCIÓ I SEGURETAT	1	1%
3. COORDINACIÓ COOPERACIÓ I ASSIT. LOCAL	1	1%
4. DIRECCIÓ SERVEIS DE TECNOLOGIES I SIST. CORP	12	18%
5. DIRECCIÓ DE RECURSOS HUMANS	1	1%
6. SUBDIRECCIÓ EDIFICACIÓ	1	1%
7. SUBDIRECCIÓ LOGISTICA	5	7%
8. GERÈNCIA SERVEIS DE TURISME	1	1%
9. GERÈNCIA SERVEIS DE CULTURA	1	1%
10. GERÈNCIA SERVEIS DE BIBLIOTEQUES	1	1%
11. GERÈNCIA SERVEIS INFRAEST.VIÀRIES I MOBILITAT	18	27%
12. GERÈNCIA SERVEIS EQUIP.INF.U.PATR.ARQUIT.	1	1%
13. GERÈNCIA SERVEIS DE MEDI AMBIENT	1	1%
14. GERÈNCIA SERVEIS D'ESPORTS	5	7%
15. GERÈNCIA SERVEIS DE COMERÇ	13	19%
TOTAL BAIXES	67	100%

PERCENTATGE DE BAIXES PER SERVEIS PROMOTORS

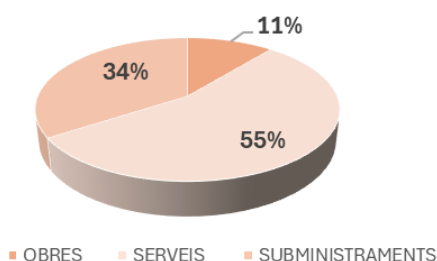


6.2. LOTS EN BAIXA ANORMAL O DESPROPORCIONADA. PER TIPUS DE CONTRACTE

PERCENTATGE DE BAIXES PER TIPUS DE CONTRACTE

TIPUS DE CONTRACTE	NUM.	%
OBRES	7	11%
SERVEIS	37	55%
SUBMINISTRAMENTS	23	34%
TOTAL BAIXES	67	100%

PERCENTATGES DE BAIXES PER TIPUS DE CONTRACTE

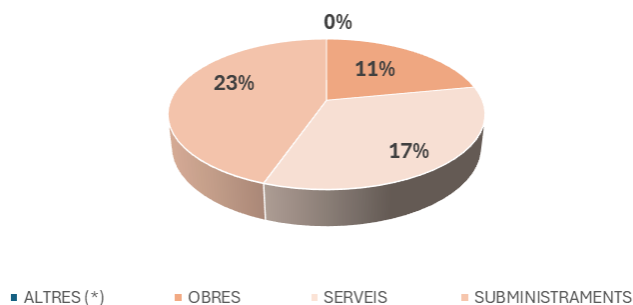


Del total de les 67 baixes produïdes, el 55% corresponen a contractes de serveis.

% BAIXES SOBRE TOTAL ADJUDICACIONS. PER TIPUS DE CONTRACTE

TIPUS DE CONTRACTE	BAIXES	ADJUDIC	%
ALTRES (*)	0	16	0%
OBRES	7	63	11%
SERVEIS	37	220	17%
SUBMINISTRAMENTS	23	102	23%
% BAIXES/TOTAL ADJUDICACIONS	67	401	17%

% BAIXES / TOTAL ADJUDICACIONS
PER TIPUS DE CONTRACTE

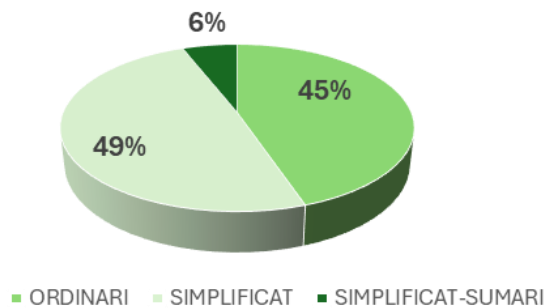


6.3. LOTS EN BAIXA ANORMAL O DESPROPORCIONADA. PER TIPUS DE PROCEDIMENT

PERCENTATGE DE BAIXES PER TIPUS DE PROCEDIMENT

TIPUS DE PROCEDIMENT	NUM.	%
ORDINARI	30	45%
SIMPLIFICAT	33	49%
SIMPLIFICAT-SUMARI	4	6%
TOTAL BAIXES	67	100%

PERCENTATGES DE BAIXES PER TIPUS DE PROCEDIMENT

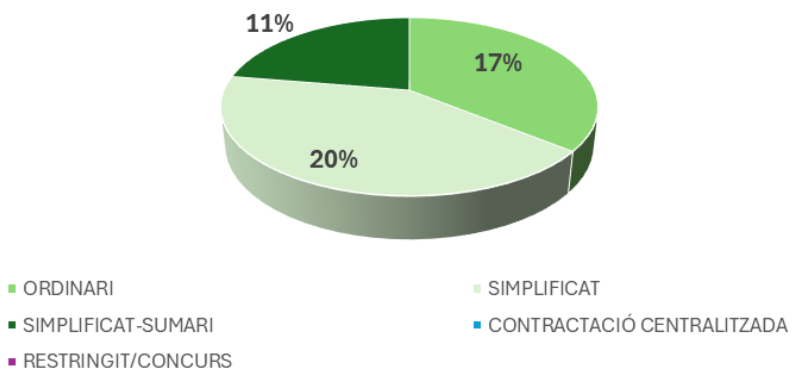


Del total de les 67 baixes produïdes, el 49% corresponen a contractes simplificats i el 45% a contractes ordinaris.

% BAIXES SOBRE TOTAL ADJUDICACIONS. PER TIPUS DE PROCEDIMENT

TIPUS DE PROCEDIMENT	BAIXES	ADJUDIC	%
ORDINARI	30	178	17%
SIMPLIFICAT	33	168	20%
SIMPLIFICAT-SUMARI	4	38	11%
CONTRACTACIÓ CENTRALITZADA	0	14	0%
RESTRINGIT/CONCURS	0	3	0%
% BAIXES/TOTAL ADJUDICACIONS	67	401	17%

% BAIXES /TOTAL ADJUDICACIONS
PER TIPUS DE PROCEDIMENT



.RESERVA SOCIAL
.CLÀUSULES AMBIENTALS
.CLÀUSULES SOCIALS

7. RESERVA SOCIAL (Àrees de la corporació)

En el mes de febrer de 2024 la Junta de Govern de la Diputació de Barcelona va aprovar la Reserva Social de contractació per als exercicis 2024 a 2027. És voluntat de la Diputació de Barcelona per al nou mandat continuar afavorint l'ocupació dels sectors més desfavorits de la societat o que es troben en un risc d'exclusió social.

S'amplia l'import reservat a 1.200.000 euros per any, de manera que fa un total de 4.800.000 euros per al període 2024-2027.

Els objectes contractuals susceptibles de reserva són els serveis de neteja de recintes i edificis corporatius, la recollida selectiva de residus (grup 1), les arts gràfiques, els serveis de missatgeria i paqueteria, els serveis d'hostaleria i càtering, la bugaderia industrial, el subministrament de productes alimentaris i tèxtils, el manteniment de jardins, el marxandatge corporatiu i el suport a esdeveniments i jornades.

Els contractes poden adjudicar-se per tots els procediments establerts a la LCSP, inclosa la contractació menor, amb els límits establerts a la LCSP.

Les entitats destinatàries dels contractes reservats són els centres especials de treball d'iniciativa social i les empreses d'inserció.

Al llarg de 2024 s'ha adjudicat un contracte amb reserva social relatiu al **“Subministrament de productes de xarcuteria”** promogut des de la Gerència de Serveis Residencials d'Estades Temporals i Respir.

ADJUDICACIONS AMB RESERVA SOCIAL. 2024

EXPEDIENT	Tipus	Procediment	Adjudicatari	IMPORT ADJUDICAT
2023/0043764	Subministrament	Obert Ordinari	Fundació Mas Alborna	72.703,60 €

Despesa anualitzada 2024: 212.872,06 €

8. CLÀUSULES AMBIENTALS I SOCIALS (Àrees de la corporació)

- **Clàusules ambientals:**

Amb l'objectiu de conèixer el nivell d'incorporació de clàusules ambientals en la contractació pública, aquest apartat analitza aquesta incorporació per àrees, tipologia de contractes i per tipus de procediment.

Al llarg de 2024 s'han promogut **91** adjudicacions amb clàusules mediambientals, per un import total de **31.154.765,93€** tal i com queden detallades en la taula següent i agrupades per àrees.

El percentatge de contractes amb clàusules ambientals sobre el total de contractes adjudicats en 2024 representa el **18%** pel que fa al nombre i el **34%** pel que fa a l'import.

ADJUDICACIONS AMB CLÀUSULES MEDIAMBIENTALS CORPORACIÓ	2024	
	NOMBRE	IMPORT ADJUDICAT
ÀREA DE PRESIDÈNCIA	10	1.198.041,70 €
ÀREA DE SERVEIS GENERALS I TRANSICIÓ DIGITAL	34	24.763.660,71 €
ÀREA DE DESENVOLUPAMENT ECONÒMIC I TURISME	3	292.164,50 €
ÀREA DE CULTURA	13	2.144.820,13 €
ÀREA D'INFRAESTRUCTURES I TERRITORI	1	17.136,00 €
ÀREA DE SOSTENIBILITAT SOCIAL, CICLE DE VIDA I COMUNITAT	3	398.058,60 €
ÀREA DE BON GOVERN, TRANSPARENCIA I PARTICIPACIÓ	1	43.320,00 €
ÀREA D'EDUCACIÓ	2	100.036,15 €
ÀREA D'ACCIÓ CLIMÀTICA I TRANSICIÓ ENERGÈTICA	11	988.860,00 €
ÀREA D'URBANISME, HABITATGE I REGENERACIÓ URBANA	0	- €
ÀREA D'ESPAIS NATURALS I INFRAESTRUCTURA VERDA	1	120.000,00 €
ÀREA DE COMERÇ, CONSUM I SALUT PÚBLICA	12	1.088.668,14 €
TOTAL ADJUDICACIONS AMB CLÀUSULES MEDIAMBIENTALS DE LA CORPORACIÓ	91	31.154.765,93 €
TOTAL ADJUDICACIONS CORPORACIÓ	516	90.337.589,40 €
% ADJUDICACIONS AMB C.MEDIAMBIENTALS SOBRE EL TOTAL ADJUDICAT	18%	34%

L'àrea que va adjudicar un major nombre de contractes amb clàusules ambientals va ser l'àrea de Serveis Generals i Transició Digital (37%). La segueixen l'àrea de Cultura (14%), l'àrea de Comerç, Consum i Salut Pública (13%) i l'àrea d'Acció Climàtica i Transició Energètica (12%).

L'Àrea de Serveis Generals i Transició Digital va ser la que va adjudicar més volum econòmic en contractes amb clàusules ambientals (79,5%) en comparació a la resta d'àrees.

Clàusules ambientals per tipologia de contracte

En aquest apartat s'analitza la incorporació de clàusules ambientals en funció de les principals tipologies de contractes. Es prenen com a referència les 515 adjudicacions per valor de 90 M d'€ del conjunt de l'activitat contractual ordinària de 2024.

A la vista de la taula següent es destaca que són els contractes de subministraments els que presenten major percentatge pel que fa al nombre de contractes amb clàusules ambientals. Pel que fa a l'import adjudicat, el 100% dels contractes patrimonials són amb clàusules ambientals i el 50% dels contractes de subministraments. D'altra banda, només el 15% dels contractes de serveis incorporen clàusules ambientals i els contractes d'obres no incorporen cap, essent, per tant, aquestes dues categories les que presenten major marge de millora.

TIPUS CONTRACTE	AMB CLÀUSULES AMBIENTALS		TOTAL		% AMB CLÀUSULES S/TOTAL	
	NUM. ADJUD	IMPORT	NUM. ADJUD	IMPORT	% ADJUD	% IMPORT
Patrimonial	1	15.897.600,00 €	3	15.956.469,00 €	33%	100%
Privat	4	1.976.145,45 €	102	4.748.506,82 €	4%	42%
Concessió de serveis	0	- €	1	6.215,00 €	0%	0%
Obres	0	- €	63	32.530.826,89 €	0%	0%
Serveis	36	5.885.462,96 €	243	22.311.733,85 €	15%	26%
Subministraments	50	7.395.557,52 €	104	14.783.837,84 €	48%	50%
TOTAL	91	31.154.765,93 €	516	90.337.589,40 €	18%	34%

Clàusules ambientals per tipus de procediment

En aquest apartat s'analitza la incorporació de clàusules ambientals en funció del procediment emprat en la licitació. De nou es prenen com a referència les 515 adjudicacions per valor de 90 M d'€ del conjunt de l'activitat contractual ordinària de 2024.

Pel que fa al nombre de contractes adjudicats i a l'import adjudicat amb clàusules ambientals, destaquen els contractes adjudicats per procediment simplificat-sumari, suposant el 50% i el 47% respecte del total. Pel que fa als contractes adjudicats per procediment ordinari, els percentatges es situen en el 26% pel que fa al nombre i el 34% pel que fa a l'import. Els contractes que presenten més marge de millora són els adjudicats per procediment simplificat.

TIPUS CONTRACTE	AMB CLÀUSULES AMBIENTALS		TOTAL		% AMB CLÀUSULES S/TOTAL	
	NUM. ADJUD	IMPORT	NUM. ADJUD	IMPORT	% ADJUD	% IMPORT
Proc.sense publicitat	0	- €	115	6.463.558,94 €	0%	0%
Concurs	1	15.897.600,00 €	1	15.897.600,00 €	100%	100%
C.Centralitzada	0	- €	14	239.215,92 €	0%	0%
Restringit	0	- €	2	306.215,00 €	0%	0%
Ordinari	46	13.423.336,04 €	178	39.256.946,33 €	26%	34%
Simplificat	25	1.397.221,37 €	168	27.252.125,55 €	15%	5%
Simplificat-Sumari	19	436.608,52 €	38	921.927,56 €	50%	47%
TOTAL	91	31.154.765,93 €	516	90.337.589,30 €	18%	34%

- **Clàusules socials:**

Al llarg de 2024 s'han promogut **339** adjudicacions amb clàusules socials, per un import de **71.049.026,96€**, detallades en la taula següent i agrupades per àrees.

El percentatge de contractes amb clàusules socials sobre el nombre total de contractes adjudicats en aquest període representa el **66%** i, atenent als imports, el **79%**.

ADJUDICACIONS AMB CLÀUSULES SOCIALS. CORPORACIÓ	2024	
	NOMBRE	IMPORT ADJUDICAT
ÀREA DE PRESIDÈNCIA	16	1.869.124,31 €
ÀREA DE SERVEIS GENERALS I TRANSICIÓ DIGITAL	70	33.206.034,41 €
ÀREA DE DESENVOLUPAMENT ECONÒMIC I TURISME	4	343.590,00 €
ÀREA DE CULTURA	32	3.537.755,16 €
ÀREA D'INFRAESTRUCTURES I TERRITORI	94	24.791.099,75 €
ÀREA DE SOSTENIBILITAT SOCIAL, CICLE DE VIDA I COMUNITAT	16	1.267.310,86 €
ÀREA DE BON GOVERN, TRANSPARENCIA I PARTICIPACIÓ	5	511.272,00 €
ÀREA D'EDUCACIÓ	3	142.333,15 €
ÀREA D'ACCIÓ CLIMÀTICA I TRANSICIÓ ENERGÈTICA	11	988.860,00 €
ÀREA D'URBANISME, HABITATGE I REGENERACIÓ URBANA	43	754.991,03 €
ÀREA D'ESPORTS I ACTIVITAT FÍSICA	12	1.044.622,00 €
ÀREA D'ESPais NATURALS I INFRAESTRUCTURA VERDA	2	128.973,00 €
ÀREA DE COMERÇ, CONSUM I SALUT PÚBLICA	31	2.463.061,29 €
TOTAL ADJUDICACIONS AMB CLÀUSULES SOCIALS DE LA CORPORACIÓ	339	71.049.026,96 €
TOTAL ADJUDICACIONS DE LA CORPORACIÓ	516	90.337.589,40 €
% ADJUDICACIONS AMB C.SOCIALS SOBRE EL TOTAL ADJUDICAT	66%	79%

Les àrees que van adjudicar un major nombre de contractes amb clàusules socials van ser Infraestructures i Territori (28%), i Serveis Generals i Transició Digital (21%).

Pel que fa als imports, les àrees que van adjudicar un major valor econòmic en contractes amb clàusules socials van estar la de de Serveis Generals i Transició Digital (47%) i la d'Infraestructures i Territori (35%).

Clàusules socials per tipologia de contracte

En aquest apartat s'analitza la incorporació de clàusules socials en funció de les principals tipologies de contractes. Es prenen com a referència les 516 adjudicacions per valor de 90,3 M d'€ del conjunt de l'activitat contractual ordinària de 2024.

A la vista de la taula següent es destaca que son els contractes de serveis i subministraments els que presenten majors percentatges tan pel que fa al nombre com pel que fa a l'import adjudicat.

TIPUS CONTRACTE	AMB CLÀUSULES SOCIALS		TOTAL		% AMB CLÀUSULES S/TOTAL	
	NUM. ADJUD	IMPORT	NUM. ADJUD	IMPORT	% ADJUD	% IMPORT
Patrimonial	1	15.897.600,00 €	3	15.956.469,00 €	33%	100%
Privat	18	2.408.632,23 €	102	4.748.506,82 €	18%	51%
Concessió de serveis	0	- €	1	6.215,00 €	0%	0%
Obres	39	22.392.682,34 €	63	32.530.826,89 €	62%	69%
Serveis	197	16.483.007,98 €	243	22.311.733,85 €	81%	74%
Subministraments	84	13.867.104,41 €	104	14.783.837,84 €	81%	94%
TOTAL	339	71.049.026,96 €	516	90.337.589,40 €	66%	79%

Clàusules socials per tipus de procediment

En aquest apartat s'analitza la incorporació de clàusules socials en funció del procediments emprats en la licitació. De nou es prenen com a referència les 516 adjudicacions per valor de 90,3 M d'€ del conjunt de l'activitat contractual ordinària de 2024.

Pel que fa al nombre de contractes adjudicats i a l'import adjudicat amb clàusules socials, destaquen els contractes per procediment obert ordinari, suposant el 93% i el 90% respecte del total. Els segueixen els contractes per procediment simplificat i simplificat-sumari. Els contractes per procediment negociat, son els que tenen un percentatge de nombre i d'import adjudicat en contractes amb clàusules socials més baix.

TIPUS PROCEDIMENT	AMB CLÀUSULES SOCIALS		TOTAL		% AMB CLÀUSULES S/TOTAL	
	NUM. ADJUD	IMPORT	NUM. ADJUD	IMPORT	% ADJUD	% IMPORT
Proc.sense publicitat	14	875.979,96 €	115	6.463.558,94 €	12%	14%
Concurs	1	15.897.600,00 €	1	15.897.600,00 €	100%	100%
C.Centralitzada	0	- €	14	239.215,92 €	0%	0%
Restringit	1	300.000,00 €	2	306.215,00 €	50%	98%
Obert Ordinari	166	35.295.660,43 €	178	39.256.946,33 €	93%	90%
Obert Simplificat	133	18.073.414,69 €	168	27.252.125,65 €	79%	66%
Obert Simplificat-Sumari	24	606.371,88 €	38	921.927,56 €	63%	66%
TOTAL	339	71.049.026,96 €	516	90.337.589,40 €	66%	79%

PRÒRROGUES

9. PRÒRROGUES

(Àrees de la corporació)

Aquest apartat de l'informe d'activitat contractual inclou les pròrrogues aprovades al llarg de 2024.

Durant aquest període s'han aprovat un total de **212** pròrrogues per un import de **36.202.988,27€**

PRORROGUES 2024	
NOMBRE	IMPORT
212	36.202.988,27 €

Pròrrogues per àrees i serveis promotors:

Pel que fa al nombre, destaca l'Àrea de Serveis Generals i Transició Digital amb un total de 110 pròrrogues, el que fa un total del 51,9% del total de les pròrrogues efectuades en aquest període. La segueixen l'Àrea d'Infraestructures i Territori, amb 28 pròrrogues el que suposa el 13,2% i l'Àrea de Sostenibilitat Social, Cicle de Vida i Comunitat, amb 16 pròrrogues el que suposa el 7,5%.

Quant a l'import d'aquestes, el 55,6% de l'import total l'ha tramès l'Àrea de Serveis Generals i Transició Digital (20M€). A continuació es situa l'Àrea d'Infraestructures i Territori amb el 21,5% (7,8M€).

A continuació es presenta la taula on es mostra, amb més detall, la distribució de les pròrrogues de totes àrees i serveis promotors:

PRÒRROQUES. 2024. PER ÀREES

ÀREES/SERVEIS PROMOTORS	NOMBRE	%	IMPORT	%
Direcció del Gabinet de la Presidència	9	4,2%	590.928,92 €	1,6%
Coordinació de la Cooperació i assistència local	2	0,9%	124.982,67 €	0,3%
Direcció de Serveis de Suport a la Coordinació General	1	0,5%	1.925.867,76 €	5,3%
ÀREA DE PRESIDÈNCIA	12	5,7%	2.641.779,35 €	7,3%
Subdirecció Logística	42	19,8%	13.398.793,40 €	37,0%
Subdirecció Edificació	5	2,4%	11.844,00 €	0,0%
Oficina de Prevenció de Riscos Laborals	1	0,5%	112.154,66 €	0,3%
Oficina Patrimoni i Gestió Immobiliària	7	3,3%	391.790,69 €	1,1%
Direcció de Serveis de Tecnologies i Sistemes Corporatius	52	24,5%	6.101.189,41 €	16,9%
Intervenció General	3	1,4%	115.363,44 €	0,3%
ÀREA DE SERVEIS GENERALS I TRANSICIÓ DIGITAL	110	51,9%	20.131.135,60 €	55,6%
Gerència de Serveis de Turisme	1	0,5%	62.500,00 €	0,2%
ÀREA DE DESENVOLUPAMENT ECONÒMIC I TURISME	1	0,5%	62.500,00 €	0,2%
Gerència de Serveis de Cultura	4	1,9%	142.554,87 €	0,4%
Gerència de Serveis de Biblioteques	6	2,8%	526.701,14 €	1,5%
ÀREA DE CULTURA	10	4,7%	669.256,01 €	1,8%
Gerència de Serveis d'infraestructures Viàries i Mobilitat	25	11,8%	6.581.989,08 €	18,2%
Gerència de Serveis d'Equip., Inf., Urb. i Pat. Arquitectònic	3	1,4%	1.202.842,98 €	3,3%
ÀREA D'INFRAESTRUCTURES I TERRITORI	28	13,2%	7.784.832,06 €	21,5%
Gerència de Serveis Residencials d'Estades Temporals i RESPIR	4	1,9%	307.136,66 €	0,8%
Gerència de Serveis Socials	12	5,7%	3.355.544,90 €	9,3%
ÀREA DE SOSTENIBILITAT SOCIAL, CICLE DE VIDA I COMUNITAT	16	7,5%	3.662.681,56 €	10,1%
Direcció de Serveis de Formació	1	0,5%	64.400,00 €	0,2%
ÀREA DE BON GOVERN, ASSISTÈNCIA LOCAL I COHESIÓ TERRITORIAL	1	0,5%	64.400,00 €	0,2%
Gerència Serveis d'Educació	5	2,4%	306.090,00 €	0,8%
ÀREA D'EDUCACIÓ	5	2,4%	306.090,00 €	0,8%
Ger. Serveis de Medi Ambient	9	4,2%	180.279,40 €	0,5%
ÀREA D'ACCIÓ CLIMÀTICA I TRANSICIÓ ENERGÈTICA	9	4,2%	180.279,40 €	0,5%
Gerència Serveis d'Habitatge, Urb i Act	7	3,3%	- €	0,0%
ÀREA D'URBANISME, HABITATGE I REGENERACIÓ URBANA	7	3,3%	- €	0,0%
Servei de Polítiques d'Igualtat	3	1,4%	138.705,60 €	0,4%
ÀREA DE FEMINISMES I IGUALTAT	3	1,4%	138.705,60 €	0,4%
Ger. Serveis d'Esports	4	1,9%	292.077,05 €	0,8%
ÀREA D'ESPORTS I ACTIVITAT FÍSICA	4	1,9%	292.077,05 €	0,8%
Gerència de Serveis d'Espais Naturals	4	1,9%	159.251,64 €	0,4%
ÀREA D'ESPAIS NATURALS I INFRAESTRUCTURA VERDA	4	1,9%	159.251,64 €	0,4%
Gerència de Salut Pública i Consum	2	0,9%	110.000,00 €	0,3%
ÀREA DE COMERÇ, CONSUM I SALUT PÚBLICA	2	0,9%	110.000,00 €	0,3%
TOTAL ÀREES DE LA CORPORACIÓ	212	100%	36.202.988,27 €	100%

Pròrrogues per tipus de contracte:

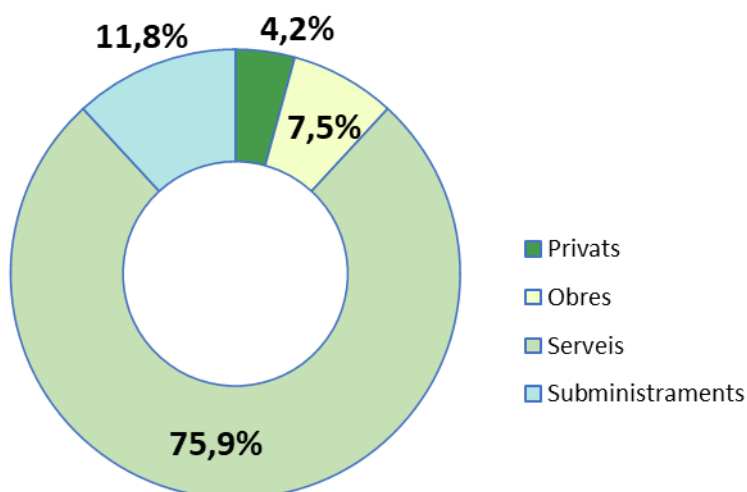
Quant al nombre, són les pròrrogues de serveis les majoritàries, suposant el 75,9% del total de pròrrogues aprovades.

Pel que fa a l'import, també són les pròrrogues de serveis les que, amb 32,5M d'M€, suposen el 89,8% de l'import total prorrogat en 2024.

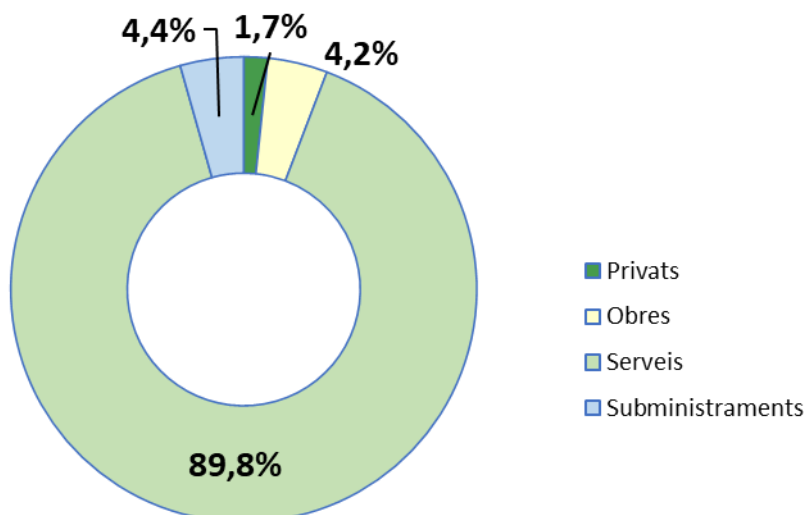
PRÒRROGUES PER TIPUS DE CONTRACTE. 2024

TIPUS DE CONTRACTACIÓ	NOMBRE	%	IMPORT	%
Gestió de serveis públics	1	0,5%	- €	0,0%
Privats	9	4,2%	597.674,80 €	1,7%
Obres	16	7,5%	1.505.853,31 €	4,2%
Serveis	161	75,9%	32.506.817,89 €	89,8%
Subministraments	25	11,8%	1.592.642,87 €	4,4%
TOTAL	212	100,0%	36.202.988,87 €	100,0%

DISTRIBUCIÓ DEL NOMBRE TOTAL DE PRÒRROGUES PER TIPUS DE CONTRACTE



DISTRIBUCIÓ DE L'IMPORT TOTAL DE LES PRÒRROGUES PER TIPUS DE CONTRACTE



- **SISTEMES PER A LA RACIONALITZACIÓ DE LA CONTRACTACIÓ**
- **ADJUDICACIONS NEXT GENERATION**
- **EXPEDIENTS EN EXECUCIÓ**

10. SISTEMES PER A LA RACIONALITZACIÓ DE LA CONTRACTACIÓ (Àrees de la Corporació)

Al llarg de 2024 s'han aprovat 6 acords marc (12 lots) amb pluralitat d'empreses per un total de **5.083.022,22€**.

ACORDS MARC 2024

Expedient	Num. Lots	Objecte	Promotor	Tipus	licitadors	IMPORT
2023/0011022.	2	Acord marc per a la selecció de diverses entitats financeres per prestar el servei de caixa i d'altres activitats vinculades de l'Organisme de Gestió Tributària	Organisme Autònom de Gestió Tributària	Privat	6	2.450.000,00 €
2023/0028400.	3	Acord marc per a la prestació de serveis urgents de missatgeria i paqueteria de la Diputació de Barcelona i dels ens adherits, dividit en 3 lots	Subdir. Logística	Serveis	21	68.037,87 €
2023/0033691.	3	Prestació del servei consistent en la realització d'estudis d'equipaments esportius amb la finalitat de donar suport tècnic als ens locals, dividit en 5 lots (3 empreses per lot)	Ger. Serveis d'Esports	Serveis	32	419.200,00 €
2023/0034049	1	Acord marc amb diverses empreses per a la prestació dels serveis de suport tècnic als ens locals de la província de Barcelona per al desenvolupament de l'estratègia de municipi cuidador	Ger. Serveis Socials	Serveis	10	105.000,00 €
2023/0040275	2	Prestació del subministrament de carburants i energia elèctrica per als vehicles i embarcacions de la Diputació de Barcelona i de les entitats integrades en el seu sector públic (4 lots)	Subdir. Logística	Subministrament	2	1.720.784,35 €
2024/0012270	1	Realització d'estudis arquitectònics i manteniment d'equipaments esportius, dividit en 2 lots	Ger. Serveis d'Esports	Serveis	9	320.000,00 €
6	12	TOTAL ACORDS MARC 2024			80	5.083.022,22 €

Cal tenir en compte que els imports són els de licitació ja que els imports adjudicats es coneixeran a mida que es concretin els contractes basats en aquests acords marc.

SISTEMES DINÀMICS D'ADQUISICIÓ. 2024

Expedient	Objecte	Promotor	Tipus	Licitadors	IMPORT
2024/0009036	Sistema dinàmic adquisició de servei de desenvolupament de recursos formatius en diferents formats multimèdia	Direcció de Serveis de Formació	Serveis	21	300.000,00 €

Al llarg de 2024 s'ha aprovat un expedient promogut per la Direcció de Serveis de Formació consistent en el Sistema Dinàmic d'Adquisició per a la selecció d'empreses per al servei de desenvolupament de recursos formatius en diferents formats multimèdia.

11. ADJUDICACIONS FINANÇADES PER FONNS NEXT-GENERATION (Àrees de la Corporació)

Al llarg de 2024 s'han adjudicat **43** contractes finançats pel Fons Europeu-Next Generation per un import total de **5.458.411,72€**.

NOMBRE	IMPORT
43	5.485.411,72 €

La taula següent mostra que el 74% (32 adjudicacions) han estat promogudes des de la Gerència de Serveis de Comerç i el seu import total suposa el 49% de l'import total adjudicat amb aquest finançament.

SERVEI PROMOTOR	NOMBRE	%	IMPORT	%
Direcció Serveis de Tecnologies i Sistemes Corporatius	6	14%	1.460.405,51 €	27%
Gerència de Serveis de Comerç	32	74%	2.703.024,33 €	49%
Oficina Tècnica de Turisme	1	2%	67.700,00 €	1%
Servei Atenció a la Dependència i Vulnerabilitat Social	1	2%	286.000,00 €	5%
Coordinació Coop. i Assistència Local	1	2%	486.784,53 €	9%
Gerència Serveis Equip. Inf U. i Patrimoni Arquitectònic	1	2%	279.900,00 €	5%
Gerència Serveis Espais Naturals	1	2%	201.597,35 €	4%
TOTAL	43	100%	5.485.411,72 €	100%

Pel que fa al tipus de contracte, son els subministraments els que suposen el 70% del nombre d'adjudicacions i el 77% de l'import total.

TIPUS DE CONTRACTE	NOMBRE	%	IMPORT	%
Serveis	11	26%	759.043,58 €	14%
Subministraments	30	70%	4.244.870,79 €	77%
Obres	2	5%	481.497,35 €	9%
TOTAL	43	100%	5.485.411,72 €	100%

En la distribució d'aquestes adjudicacions per tipus de procediment i atenent al nombre, és el procediment simplificat els que suposa el 58% del total. Atenent a l'import, és el procediment ordinari el que suposa el 50% de l'import total.

TIPUS DE PROCEDIMENT	NOMBRE	%	IMPORT	%
Ordinari	14	33%	2.731.486,51 €	50%
Simplificat	25	58%	2.125.262,09 €	39%
Simplificat - Sumari	3	7%	141.878,59 €	3%
Encàrrec de gestió a mitjà propi	1	2%	486.784,53 €	9%
TOTAL	43	100%	5.485.411,72 €	100%

12. EXPEDIENTS EN EXECUCIÓ

(Àrees de la corporació, O.R.G.T. ,I. Teatre, Patronat d'Apostes i Consorci del Patrimoni de Sitges)

Són tots aquells expedients que es troben en fase d'execució

A data 31 de desembre de 2024 el nombre d'expedients en execució per part de la Corporació, l'ORGT, l'Institut del Teatre, el Patronat d'Apostes i el Consorci del Patrimoni de Sitges ha estat de **575** desglossats tal i com mostra la taula següent:

EXPEDIENTS EN EXECUCIÓ A 31/12/2024	DIRECCIÓ DE SERVEIS DE COMPRA PÚBLICA	DIRECCIÓ DE SERVEIS DE LA PRESIDÈNCIA	SUBDIRECCIÓ EDIFICACIÓ	ÀREA D'INFRASTRUCTURES I TERRITORI/ÀREA D'URBANISME/ÀREA D'ESPAS NATURALS (*)	TOTAL
EXPEDIENTS EN EXECUCIÓ	382	11	20	162	575

(*) ÀREA D'INFRASTRUCTURES I TERRITORI + ÀREA D'URBANISME, HABITATGE I REGENERACIÓ URBANA + ÀREA D'ESPAS NATURALS I INFRASTRUCTURA VERDA

El desglossament dels expedients en fase d'execució tramitats pel Servei de Gestió de la Contractació és el següent:

DIRECCIÓ DE SERVEIS DE COMPRA PÚBLICA	ÀREES	ORGT	I.TEATRE	P.APOSTES	I.CIENCIES POL. I	TOTAL
EXPEDIENTS EN EXECUCIÓ	329	33	17	2	1	382

RESUM DADES PRINCIPALS

13. RESUM DE LES DADES PRINCIPALS

• GLOBAL

Al llarg de 2024 les diferents àrees de la corporació i el seu sector públic han aprovat un total de **637 adjudicacions** per un import de **102.559.600,75€**.

Les adjudicacions per part de les àrees de la corporació suposen el 81% del nombre total d'adjudicacions i el 88% de l'import total adjudicat i el seu sector públic el 19% de adjudicacions i el 12% de l'import.

• ADJUDICACIONS PER ÀMBITS

Àrees de la corporació:

Pel que fa al nombre, destaquen les àrees de Serveis Generals i Transició Digital, d'Infraestructures i Territori i de Cultura que han estat les àrees amb més activitat contractual al llarg de 2024.

Pel que fa a l'import, destaca l'Àrea de Serveis Generals i Transició Digital que assumeix el volum econòmic més important, el 46,8% de l'import total adjudicat seguit de l'Àrea d'Infraestructures i Territori que suposa el 33,5% del total.

Ens del sector públic:

Pel que fa al nombre, la Xal, SL és l'organisme que ha adjudicat més contractes, el 34% i el segueix el Centre de Cultura Contemporània que ha adjudicat el 22% del total adjudicat pel sector públic.

Pel que fa a l'import, es l'ORGT el que suposa el 43% de l'import total adjudicat pel sector públic.

• ADJUDICACIONS TIPUS DE CONTRACTE

Segons la tipologia de contractes, són majoritaris, en nombre, els **contractes de serveis** representant el 49,8% sobre el nombre total d'adjudicacions de les àrees de la corporació i el seu sector públic.

Pel que fa a l'import, son els contractes d'obres els que suposen un major volum econòmic, un 32,1% sobre el total, seguit dels contractes de serveis amb el 26,1%, els subministraments amb el 18,7 i els privats amb el 18,4%.

- **ADJUDICACIONS PER TIPUS DE PROCEDIMENT**

La contractació per **procediments oberts** ha suposat el **81%** del nombre total d'adjudicacions i el **93%** del volum econòmic. El 19% restant del nombre total d'adjudicacions corresponen als contractes adjudicats per procediments sense publicitat, el que suposa el 7% de l'import total adjudicat.

Dins de la contractació per procediment obert, els procediments de licitació més emprats en 2024 han estat el procediment **Obert Ordinari** (harmonitzat i no harmonitzat) amb 218 adjudicacions que representen el **34%** pel que fa al nombre total de contractes i el **54%** pel que fa a l'import total adjudicat per procediments oberts i el Procediment Simplificat, amb 199 adjudicacions, el que suposa el 31% del nombre total de contractes i el 32,5% de l'import total adjudicat per procediments amb publicitat.

- **CONTRACTACIÓ MENOR**
(no inclou el sector públic)

En total s'han informat **16.801 contractes menors** per un import de **25.528.262,20€**. La contractació menor suposa el **22%** de l'import total adjudicat per les diferents àrees de la corporació.

L'Àrea de Serveis Generals i Transició Digital és la que ha tingut més activitat contractual menor tant en nombre (25%) com en import (20%).

Són majoritaris els contractes de serveis tan pel que fa al nombre (56%) com pel que fa a l'import adjudicat (72%).

- **ESTALVI ECONÒMIC**

L'estalvi obtingut de l'adjudicació realitzada per les àrees de la corporació, l'ORGT, l'Institut del Teatre, el Patronat d'Apòstes i el Consorci del Patrimoni de Sitges (calculat en base a la part fixa dels imports de licitació i adjudicació), es situa en **12,9%** sobre l'import fix aprovat. El percentatge més elevat el presenten els contractes d'obres (17,1%). Atenent al procediment, el que presenta el percentatge més alt és el procediment Simplificat-Sumari (19,1%)

- **CONCURRÈNCIA**

Pel que fa a la concurrència, la **ràtio licitadors per adjudicació o índex de concurrència** es situa, en 2024, en **3,9** empreses licitadores per adjudicació.

Les **licitacions d'obres** són les que presenten la concurrència és mes alta, **5,7** licitadors per adjudicació.

Si s'atén al tipus de procediment, les **licitacions per Procediment Obert Simplificat** són les que obtenen la ràtio licitadors per adjudicació més elevada amb **4,5**.

La concurrència en els acords marc es situa en 6,7 licitadors per adjudicació.

El **percentatge de licitacions amb una sola oferta** suposa el **27%** sobre el total d'adjudicacions per procediment obert.

Són les licitacions de serveis les que presenten un major percentatge de licitacions amb una sola oferta, el 35% del total.

Són les licitacions per procediment simplificat-sumari les que presenten un major percentatge de licitacions amb una sola oferta, el 36% del total d'adjudicacions.

En 2024 s'han declarat deserts el 6% del total dels lots licitats per procediments oberts.

- **TIPOLOGIA D'EMPRESES**

La tipologia de les empreses adjudicatàries per procediments oberts adjudicats al llarg de 2024, presenta la següent distribució, pel que fa al nombre: el 82% han estat pimes, el 13%, grans empreses i el 5 % restant altres tipus d'empresa. Pel que fa a l'import, el 83% de l'import tota adjudicat ha estat a pimes el 15% a grans empreses i el 2% a altres tipologies.

La tipologia de les empreses licitadores (només referida a les àrees de la corporació) presenta els percentatges següents: 87% pimes, 9% grans empreses i 4% altres tipologies.

- **LOTS EN BAIXA ANORMAL O DESPROPORCIONADA**
(no inclou el sector públic)

Del total d'adjudicacions per procediment obert realitzades en 2024, 67 lots han estat declarats en baixa anormal o desproporcionada el que suposa el 17% del total de les adjudicacions. Del total d'aquestes baixes el 85% han estat acceptades

- **RESERVA SOCIAL**
(no inclou el sector públic)

Al llarg de 2024 s'ha adjudicat un contracte, amb reserva social, de subministrament de productes de xarcuteria promogut des de la Gerència de Serveis Residencials d'Estades Temporals i Respir per un import de 72.703,60€. Si considerem la despesa anualitzada, la corresponent a 2024 ha estat de 212.872,06€

- **CLÀUSULES MEDIAMBIENTALS I SOCIALS**
(no inclou el sector públic)

. Clàusules mediambientals: En aquest període s'han adjudicat **91 contractes** per un import de **31.154.765,93€**, el que suposa el 18% del nombre total d'adjudicacions i el 34% del total del volum econòmic adjudicat al llarg d'aquest període.

. Clàusules socials: En aquest període s'han adjudicat **339 contractes** amb per un import de **71.049.026,96€**, el que suposa el 66% del nombre total d'adjudicacions i el 79% del total del volum econòmic adjudicat.

- **PRÒRROGUES**
(no inclou el sector públic)

En 2024 s'ha aprovat un total de **212** pròrrogues per un import de **36.202.988,27€**.

El 51,9% del nombre total de pròrrogues corresponen a l'Àrea de Serveis Generals i Transició Digital.

Pel que fa a l'import, el 55,6% de l'import total l'ha tramès l'Àrea de Serveis Generals i Transició Digital.

Quant al nombre, són les pròrrogues de serveis les més habituals (75,9%).

Pel que fa a l'import són els contractes de serveis els que suposen més volum econòmic (89,8%).

- **SISTEMES DE RACIONALITZACIÓ DE LA CONTRACTACIÓ**
Al llarg de 2024 s'han adjudicat 6 **acords marc** amb pluralitat d'empreses (12 lots) per un import total de **5.083.022,22€**.
D'altra banda, també s'ha aprovat un expedient consistent en el **sistema dinàmic d'adjudicació** per un import de 300.000e
- **ADJUDICACIONS NEXT GENERATION**
Al llarg de 2024 s'han adjudicat 43 contractes finançats pel Fons Europeu per un import total de **5.485.411,72€**.
- **EXPEDIENTS EN EXECUCIÓ**
A data 31/12/2024 el nombre d'expedients en execució per part de la Corporació, l'O.R.G.T., l'Institut del Teatre, el Patronat d'Apostes i el Consorci de Patrimoni de Sitges ha estat de 575 .

EVOLUCIÓ DELS INDICADORS PRINCIPALS

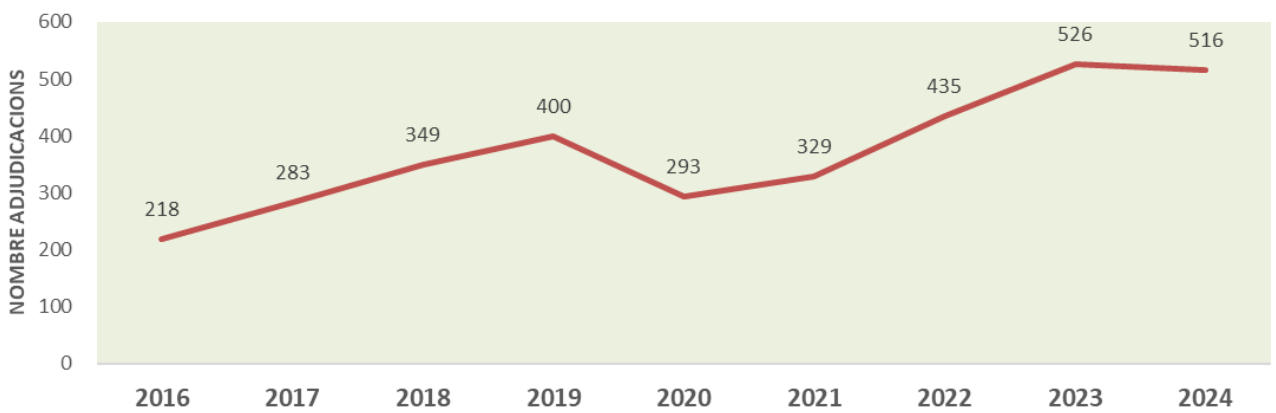
PERÍODE 2016-2024
(Àrees de la Corporació)

ADJUDICACIONS: NOMBRE I IMPORT

ADJUDICACIONS 2016-2024		
ANY	NOMBRE	IMPORT
2016	218	73.373.165,00 €
2017	283	54.989.122,00 €
2018	349	77.811.372,00 €
2019	400	79.409.700,00 €
2020	293	40.704.905,81 €
2021	329	135.013.031,40 €
2022	435	82.965.769,16 €
2023	526	138.189.188,93 €
2024	516	90.337.589,40 €

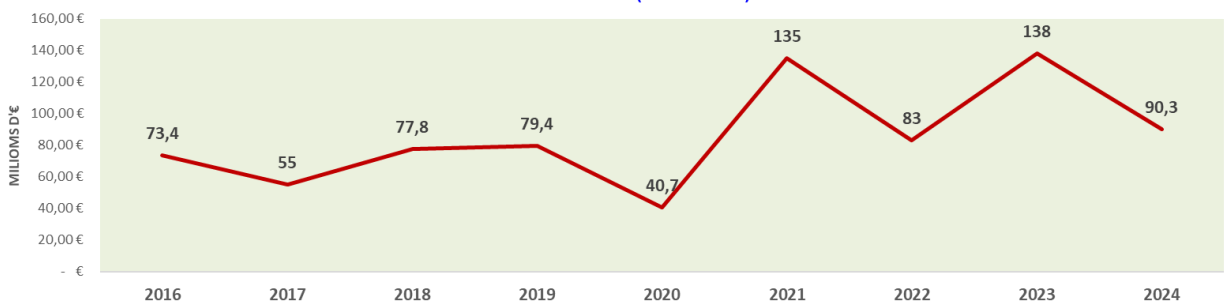
(*) A partir de 2023 les adjudicacions incorporen les subscripcions a revistes

EVOLUCIÓ DEL NOMBRE D'ADJUDICACIONS 2016-2024



En aquest període 2016-2024, s'observa que el nombre d'adjudicacions, des de 2020 a 2024, presenta una tendència a l'alça. En 2024, però, ha hagut un lleu descens respecte de 2023, màxim obtingut en aquest període, any en que s'incorporen les subscripcions a revistes.

EVOLUCIÓ DE L'IMPORT ADJUDICAT 2016-2024 (milions d'€)



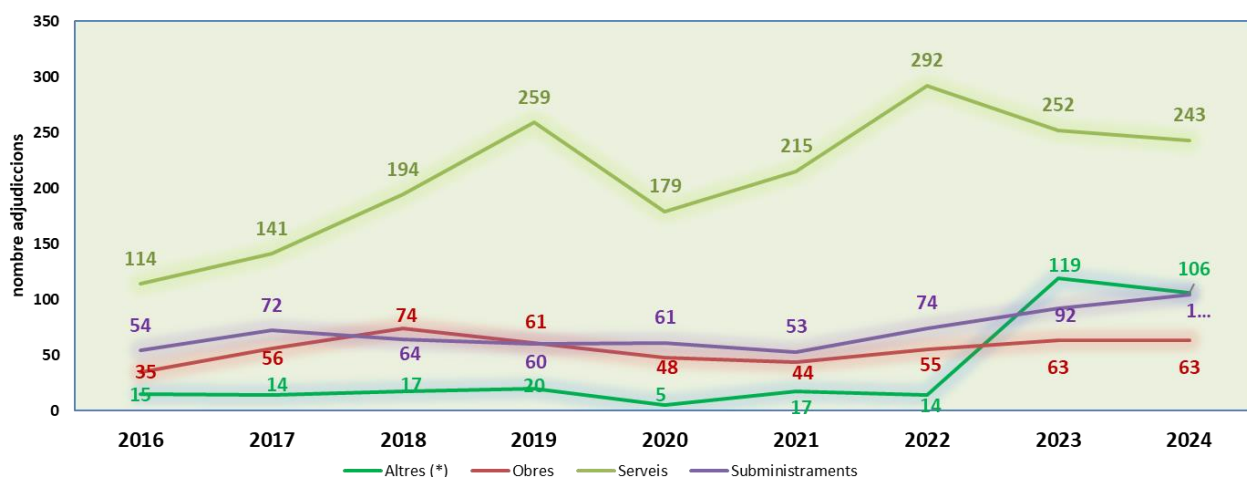
Quant als imports adjudicats, l'import adjudicat en 2024 ha experimentat un notable decrement respecte de 2023 al haver-se adjudicat, en 2023, expedients de molt pes econòmic.

ADJUDICACIONS PER TIPUS DE CONTRACTE: NOMBRE

NOMBRE ADJUDICACIONS 2016-2024					
ANY	ALTRES (*)	OBRES	SERVEIS	SUBMIN.	TOTAL
2016	15	35	114	54	218
2017	14	56	141	72	283
2018	17	74	194	64	349
2019	20	61	259	60	400
2020	5	48	179	61	293
2021	17	44	215	53	329
2022	14	55	292	74	435
2023	119	63	252	92	526
2024	106	63	243	104	516

(*) A partir de 2023 les adjudicacions incorporen les subscripcions a revistes

NOMBRE D'ADJUDICACIONS PER TIPUS DE CONTRACTE.
2016-2024



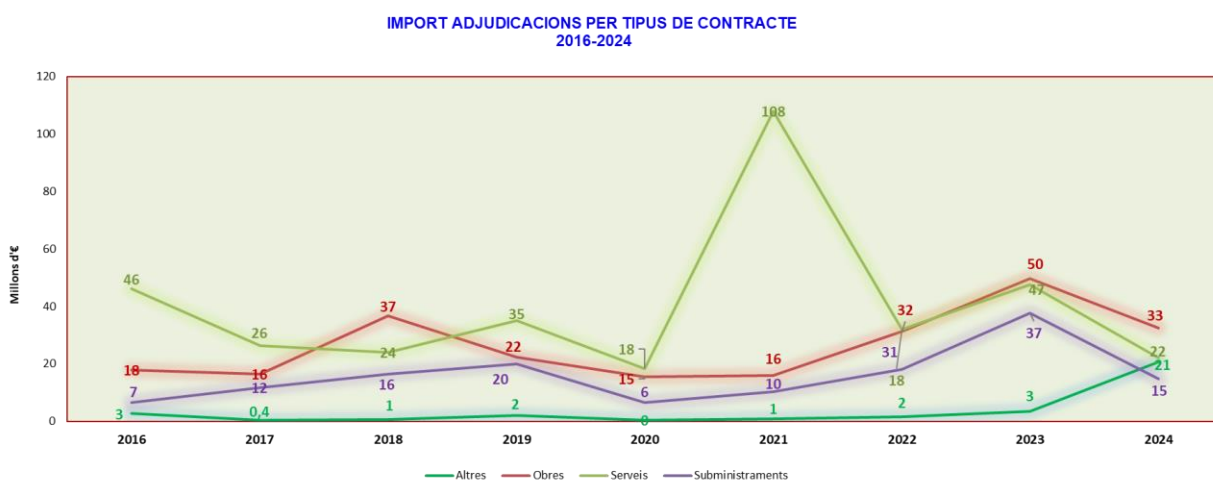
A partir de 2022, es produeix un increment del nombre de les adjudicacions dels contractes privats (recollits en l'epígraf Altres) a l'incorporar les subscripcions a revistes.

En aquests darrers tres anys, els contractes de serveis han experimentat una disminució (17%), els contractes de subministraments augmenten (40%) i els contractes d'obres es mantenen.

ADJUDICACIONS PER TIPUS DE CONTRACTE: IMPORT

IMPORTS ADJUDICATS 2016-2024					
ANY	ALTRES (*)	OBRES	SERVEIS	SUBMIN.	TOTAL
2016	2.804.287 €	17.956.945 €	46.074.168 €	6.537.764 €	73.373.165 €
2017	443.039 €	16.468.097 €	26.392.609 €	11.685.376 €	54.989.122 €
2018	737.534 €	36.656.779 €	24.090.040 €	16.327.021 €	77.811.373 €
2019	2.034.635 €	22.264.309 €	35.036.157 €	20.074.599 €	79.409.700 €
2020	412.877 €	15.447.889 €	18.420.415 €	6.423.725 €	40.704.906 €
2021	929.291 €	16.038.412 €	107.796.042 €	10.249.287 €	135.013.031 €
2022	1.588.493 €	31.176.267 €	32.036.613 €	18.164.396 €	82.965.769 €
2023	3.464.346 €	49.612.295 €	47.443.548 €	37.669.000 €	138.189.189 €
2024	20.711.191 €	32.530.827 €	22.311.734 €	14.783.838 €	90.337.589 €

(*) A partir de 2023 les adjudicacions incorporen les subscripcions a revistes



Destaca en 2021 un fort increment en l'import corresponent als contractes de serveis donat que incorpora el contracte de serveis de teleassistència (60,4M d'€).

En 2024, els imports adjudicats de les diferents tipologies de contracte experimenten decrements respecte de 2023 excepte en la tipologia "Altres" que representa un notable increment a l'incloure el contracte privat corresponent a l'arrendament d'espais per ubicar a diversos serveis de la Diputació de Barcelona amb un import d'adjudicació de 15,9M.

ADJUDICACIONS PER TIPUS DE PROCEDIMENT: NOMBRE

NOMBRE D'ADJUDICACIONS 2016-2024				
ANY	P.SENSE PUBLICITAT (*)	P.OBERTS	TOTAL	% P.OBERT S/ TOTAL
2016	50	168	218	77%
2017	32	251	283	89%
2018	39	310	349	89%
2019	39	361	400	90%
2020	17	276	293	94%
2021	27	302	329	92%
2022	42	393	435	90%
2023	139	387	526	74%
2024	115	401	516	78%

(*) A partir de 2023 s'incorporen les subscripcions a revistes

EVOLUCIÓ DEL NOMBRE D'ADJUDICACIONS PER PROCEDIMENT OBERT 2016-2024

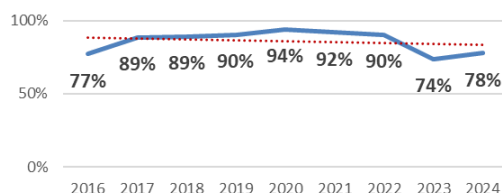


Pel que fa al nombre d'adjudicacions, s'observa que el nombre d'adjudicacions per procediments sense publicitat augmenta amb la incorporació de les subscripcions a revistes, al ser aquestes adjudicacions directes. En 2024, però, s'observa un descens en el nombre total d'adjudicacions per procediments sense publicitat respecte de 2023.

El nombre d'adjudicacions per procediments oberts, des de 2021, experimenta una tendència ascendent després del descens que es va produir en 2020.

Com a conseqüència de la incorporació, en 2023, de les subscripcions a revistes, en els anys 2023 i 2024 els percentatges de les adjudicacions amb procediments amb publicitat sobre el total de les adjudicacions experimenten un descens respecte dels obtinguts en anys anteriors.

EVOLUCIÓ DELS % DEL NOMBRE D'ADJUDICACIONS PER PROCEDIMENT OBERT S/ NOMBRE TOTAL (2016-2024)

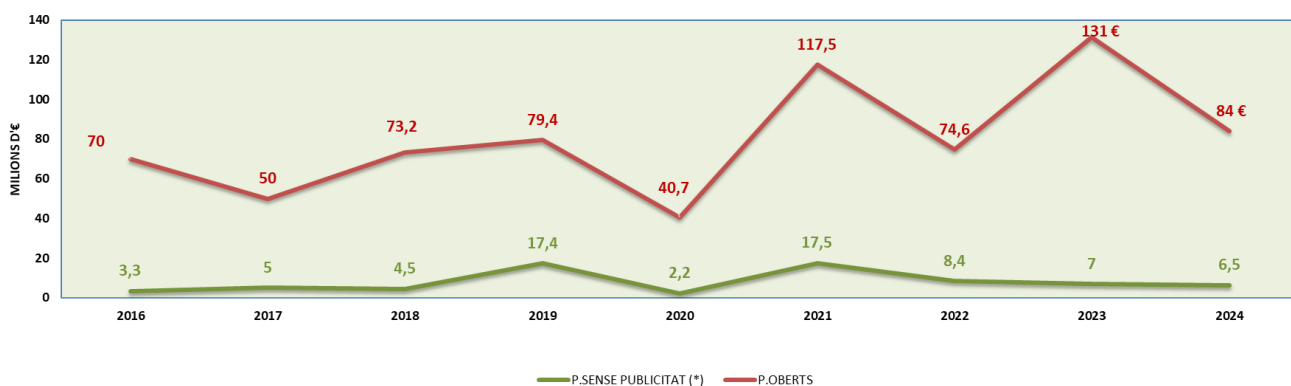


ADJUDICACIONS PER TIPUS DE PROCEDIMENT: IMPORT

IMPORTS ADJUDICATS 2016-2024				
ANY	P.SENSE PUBLICITAT (*)	P.OBERTS	TOTAL	% P.OBERTS/ TOTAL
2016	3.319.022 €	70.054.142 €	73.373.164 €	95%
2017	5.069.441 €	49.916.681 €	54.986.122 €	91%
2018	4.562.874 €	73.248.500 €	77.811.374 €	94%
2019	17.389.570 €	79.409.700 €	96.799.270 €	82%
2020	2.206.713 €	40.704.906 €	42.911.619 €	95%
2021	17.531.593 €	117.481.439 €	135.013.032 €	87%
2022	8.386.465 €	74.579.304 €	82.965.769 €	90%
2023	6.991.576 €	131.197.613 €	138.189.189 €	95%
2024	6.463.559 €	83.874.030 €	90.337.589 €	93%

(*) A partir de 2023 les adjudicacions incorporen les subscripcions a revistes

EVOLUCIÓ DELS IMPORTS ADJUDICATS PER PROCEDIMENT OBERT. 2016-2024

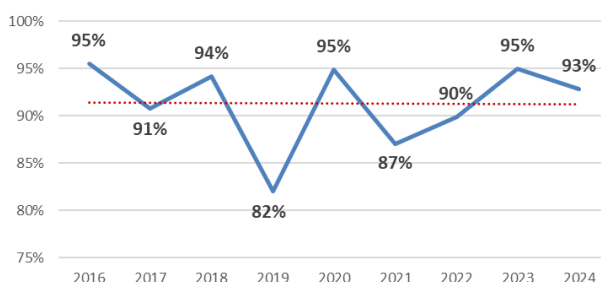


Pel que fa a l'evolució dels imports corresponents a les adjudicacions per procediments sense publicitat, s'observa, a partir de 2021, una tendència a la baixa.

Respecte dels imports corresponents a les adjudicacions per procediments oberts, els imports adjudicats a partir de 2021 han estat superiors als adjudicats en el període 2016 a 2020.

A partir de 2021 es produeixen puntes al dependre de contractes amb imports elevats adjudicats en determinats anys.

EVOLUCIÓ DELS % DELS IMPORTS DELS PROCEDIMENTS OBERTS S/ TOTAL DELS IMPORTS (2016-2024)

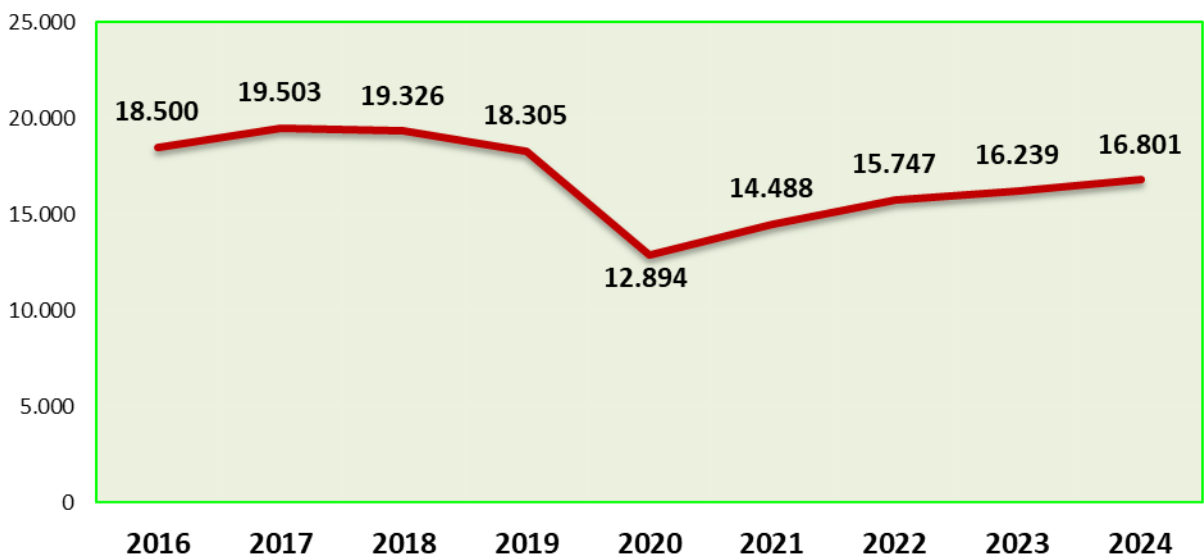


Pel que fa a l'evolució dels percentatges dels imports adjudicats per procediments amb publicitat respecte del total, tal i com s'observa en el gràfic, la tendència és lineal, situant-se al voltant del 90%.

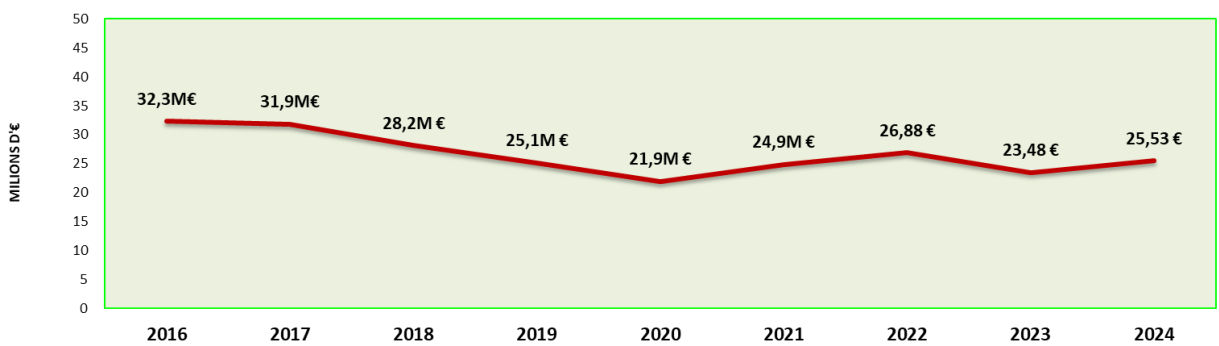
CONTRACTACIÓ MENOR: NOMBRE I IMPORTS

CONTRACTACIÓ MENOR 2016-2024		
ANY	NOMBRE	IMPORT
2016	18.500	32.304.649,87 €
2017	19.503	31.862.197,63 €
2018	19.326	28.164.739,08 €
2019	18.305	25.116.810,90 €
2020	12.894	21.938.687,65 €
2021	14.488	24.904.076,26 €
2022	15.747	26.882.877,12 €
2023	16.239	23.484.832,00 €
2024	16.801	25.528.262,20 €

EVOLUCIÓ DEL NOMBRE DE CONTRACTES MENORS 2016-2024



EVOLUCIÓ DELS IMPORTS ADJUDICATS DE LA CONTRACTACIÓ MENOR 2016-2024

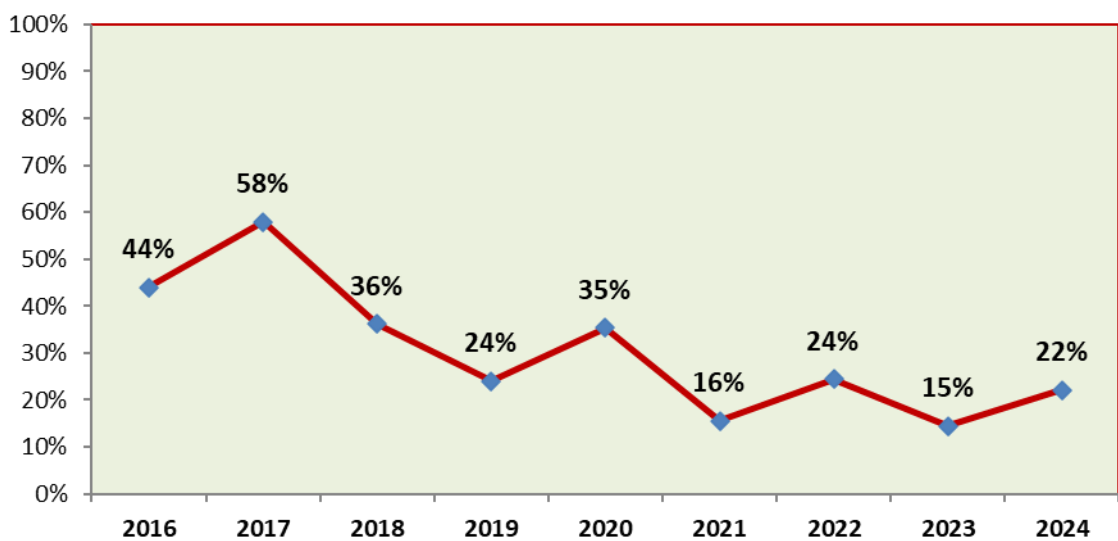


A la vista d'aquests gràfics, s'observa que des de 2020 el nombre de contractes menors mostren una tendència a l'alça. Pel que fa als imports adjudicats, des de 2016 a 2024 s'ha experimentat un decrement del 21%.

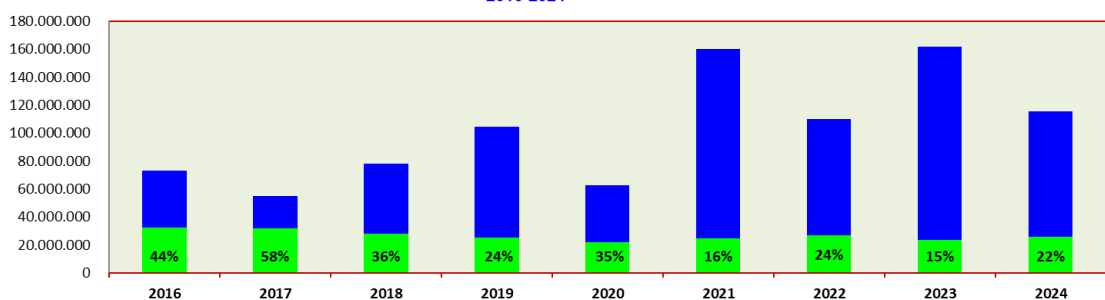
CONTRACTACIÓ MENOR: PERCENTATGES SOBRE EL TOTAL ADJUDICAT

CONTRACTACIÓ ORDINÀRIA I MENOR 2016-2024				
ANY	C. ORDINÀRIA	C. MENOR	TOTAL	%
2016	41.068.515 €	32.304.650 €	73.373.165 €	44%
2017	23.126.924 €	31.862.198 €	54.989.122 €	58%
2018	49.646.633 €	28.164.739 €	77.811.372 €	36%
2019	79.409.700 €	25.116.811 €	104.526.511 €	24%
2020	40.704.906 €	21.938.688 €	62.643.593 €	35%
2021	135.013.031 €	24.904.076 €	159.917.108 €	16%
2022	82.965.769 €	26.882.877 €	109.848.646 €	24%
2023	138.189.189 €	23.484.832 €	161.674.021 €	15%
2024	90.337.589 €	25.528.262 €	115.865.852 €	22%

EVOLUCIÓ DEL % DE LA C. MENOR SOBRE TOTAL ADJUDICAT
2016-2024



EVOLUCIÓ DE LA CONTRACTACIÓ MENOR S/ TOTAL ADJUDICAT
2016-2024



Si s'atén als percentatges de la contractació menor respecte dels totals adjudicats, en el 2024, aquest percentatge es situa en el 22%, percentatge notablement superior a l'obtingut en 2023 donat que la contractació major de 2024 ha estat inferior a la de 2023 que va ser especialment elevada.

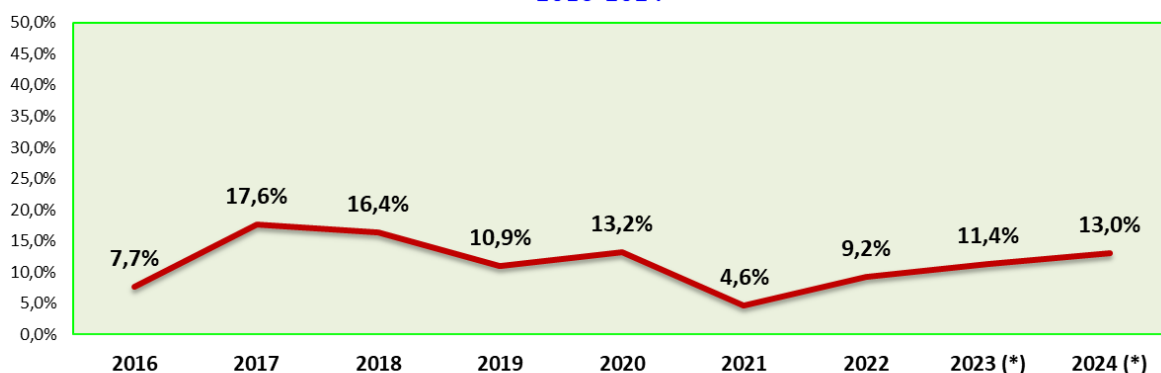
Els percentatges de la contractació menor depenen, doncs, del volum de la contractació ordinària.

ESTALVI ECONÒMIC

ESTALVI ECONÒMIC 2016-2024				
ANY	I.APROVAT	I.ADJUDICAT	ESTALVI ECONÒMIC	% ESTALVI S/ I.APROVAT
2016	79.507.620 €	73.373.165 €	6.134.455 €	7,7%
2017	66.747.477 €	54.989.122 €	11.758.355 €	17,6%
2018	93.022.699 €	77.811.373 €	15.211.325 €	16,4%
2019	89.153.422 €	79.409.700 €	9.743.722 €	10,9%
2020	46.895.740 €	40.704.906 €	6.190.835 €	13,2%
2021	141.585.458 €	135.013.031 €	6.572.426 €	4,6%
2022	91.362.559 €	82.965.769 €	8.396.790 €	9,2%
2023 (*)	119.275.114 €	105.714.450 €	13.560.664 €	11,4%
2024 (*)	79.988.126 €	69.595.888 €	10.392.239 €	13,0%

(*) Estalvi econòmic calculat en base a la part fixa dels imports aprovats i adjudicats

PERCENTATGES D'ESTALVI ECONÒMIC S/I. APROVAT
2016-2024



A la vista del gràfic anterior, des de 2021 els percentatges d'estalvi econòmic presenten una tendència a l'alça. S'ha de tenir en compte que a partir de 2023 el càlcul de l'estalvi econòmic es fa en base a la part fixa dels imports aprovats i adjudicats. Els anys anteriors han estat calculats en base als imports totals (part fixa i part variable).

CONCURRÈNCIA

CONCURRÈNCIA 2016-2024			
ANY	NOMBRE LICITADORS	NOMBRE ADJ. P.OBERT	ÍNDEX CONCURRÈNCIA
2016	968	168	5,8
2017	1.951	251	7,8
2018	1.835	310	5,9
2019	1.809	361	5,0
2020	1.491	276	5,4
2021	1.341	302	4,4
2022	1.563	393	4,0
2023	1.660	387	4,3
2024	1.689	401	4,2

EVOLUCIÓ DE L'ÍNDEX DE CONCURRÈNCIA 2016-2024



Segons les dades que posen de manifest aquestes taules es constata que l'índex de concurrència (mitjana del nombre de licitadors per adjudicació en procediments oberts) des de 2021 es manté entre els 4 i els 4,4 licitadors per adjudicació, situant-se per sota dels índex obtinguts en els anys anteriors.

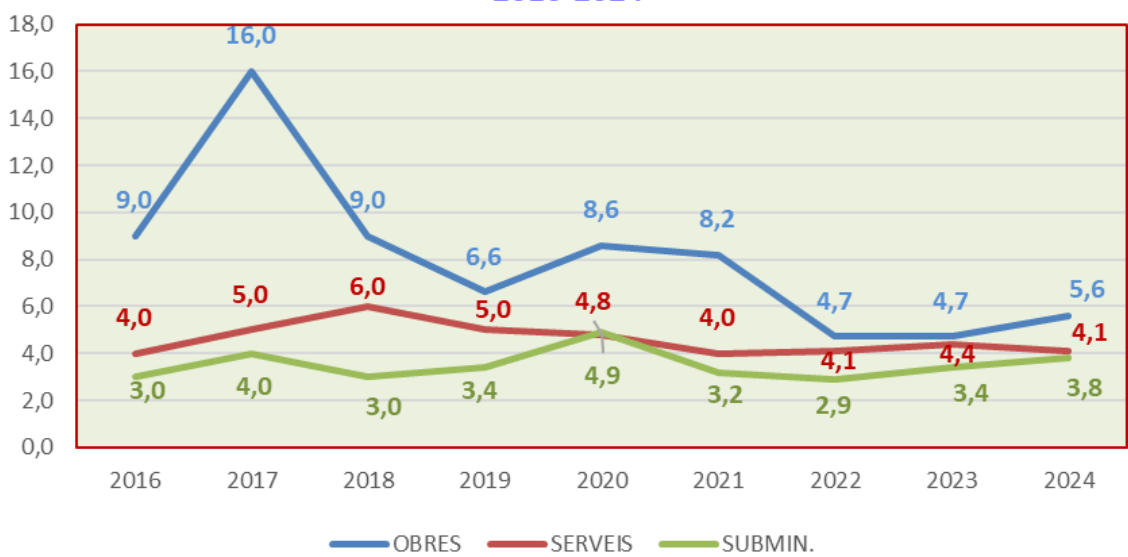
PER TIPUS DE CONTRACTE

CONCURRÈNCIA 2016-2024			
ANY	OBRES	SERVEIS	SUBMIN.
2016	9,0	4,0	3,0
2017	16,0	5,0	4,0
2018	9,0	6,0	3,0
2019	6,6	5,0	3,4
2020	8,6	4,8	4,9
2021	8,2	4,0	3,2
2022	4,7	4,1	2,9
2023	4,7	4,4	3,4
2024	5,6	4,1	3,8

Els índex de concurrència dels contractes de serveis i de subministraments no experimenten variacions remarcables respecte dels obtinguts al llarg d'aquest període.

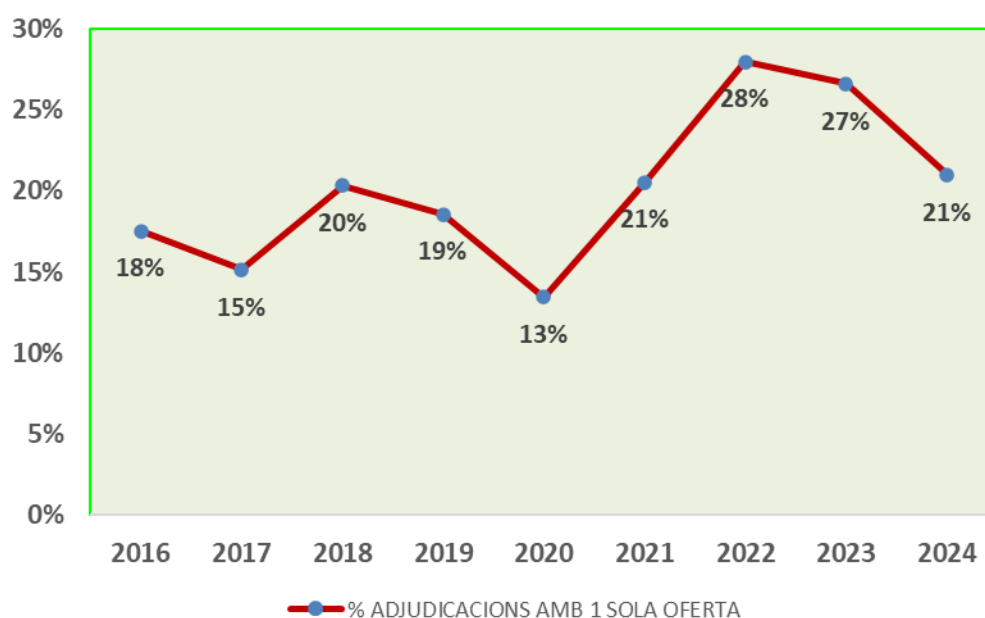
Pel que fa a l'evolució dels índex de concurrència dels contractes d'obres aquests han experimentat un fort descens respecte als índex obtinguts en anys anteriors a 2022. En 2024 l'índex obtingut ha estat superior a 2022 i 2023.

**EVOLUCIÓ DE L'INDEX DE CONCURRÈNCIA
PER TIPUS DE CONTRACTE
2016-2024**



ADJUDICACIONS AMB UNA SOLA OFERTA (sense sector públic)

LICITACIONS 1 SOLA OFERTA	
ANY	% LICITACIONS 1 SOLA OFERTA S/ TOTAL LICITACIONS
2016	18%
2017	15%
2018	20%
2019	19%
2020	13%
2021	21%
2022	28%
2023	27%
2024	21%



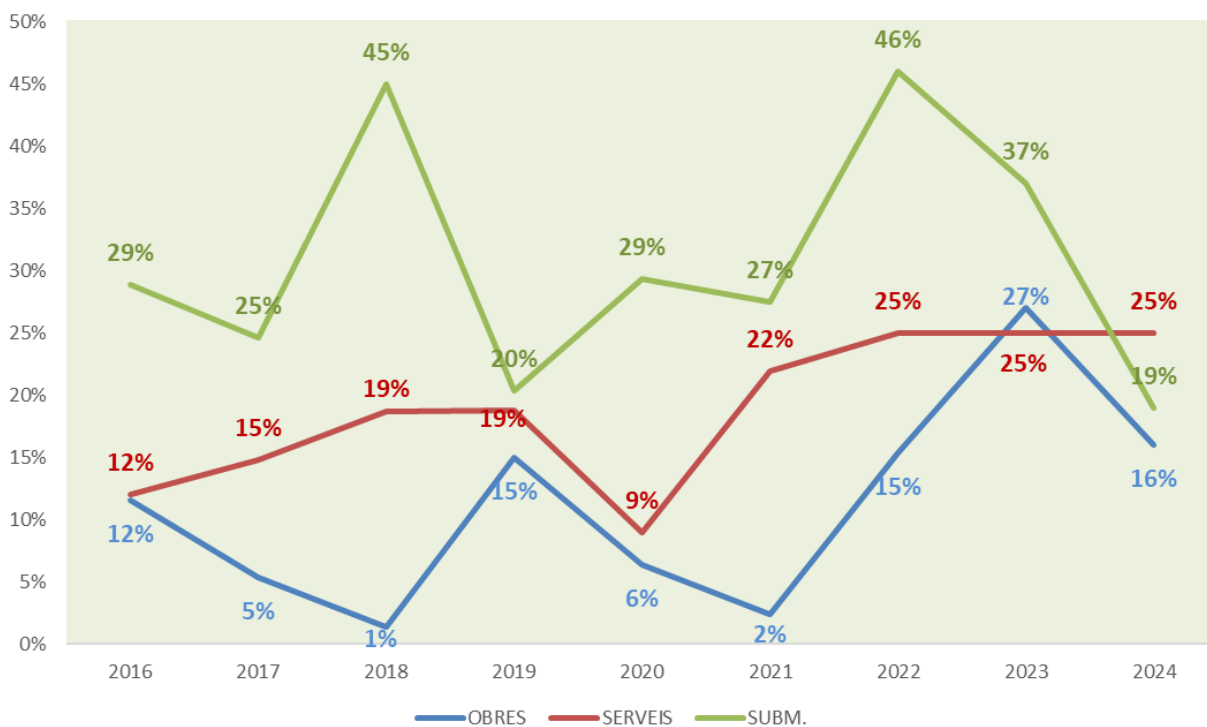
En aquest exercici 2024, el percentatge de licitacions amb una sola oferta respecte del total de les adjudicacions per procediment obert es situa en el 21%, el que suposa un percentatge més baix respecte dels dos anys anteriors on s'havien obtingut els percentatges més alts de tot el període considerat.

PERCENTATGES DE LICITACIONS AMB UNA SOLA OFERTA PER TIPUS DE CONTRACTE. NOMBRE

PER TIPUS DE CONTRACTE (nombre)

% LICITADORS AMB UNA SOLA OFERTA				
ANY	OBRES	SERVEIS	SUBM.	TOTAL
2016	12%	12%	29%	18%
2017	5%	15%	25%	15%
2018	1%	19%	45%	20%
2019	15%	19%	20%	19%
2020	6%	9%	29%	13%
2021	2%	22%	27%	21%
2022	15%	25%	46%	28%
2023	27%	25%	37%	27%
2024	16%	25%	19%	21%

EVOLUCIÓ DELS PERCENTATGES DEL NOMBRE DE LICITACIONS AMB UNA SOLA OFERTA PER TIPUS DE CONTRACTE 2016-2024



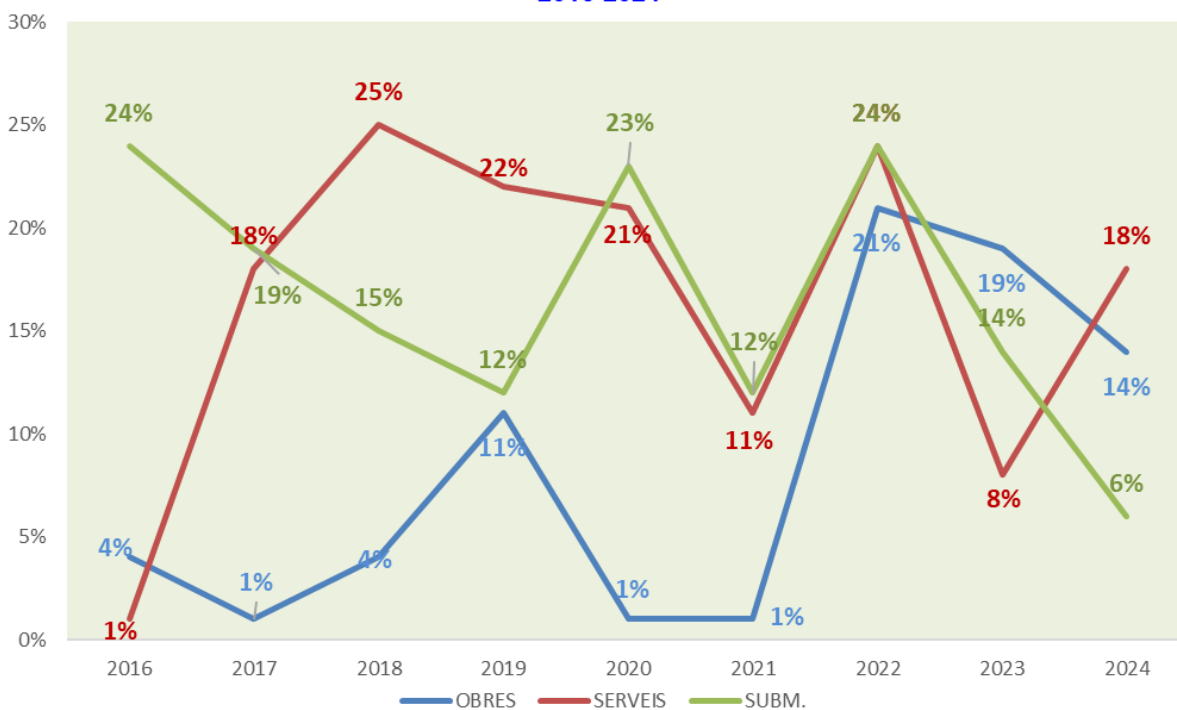
A la vista del gràfic anterior, s'observa la tendència a la baixa dels contractes de subministraments, situant-se en el nivell més baix del període considerat. Per contra, en els contractes de serveis la tendència és a l'alça tot i que en els 3 darrers anys s'ha mantingut estable en el 25%, que es el percentatge més elevat del període 2016-2024. Pel que fa als percentatges corresponents als contractes d'obres, que respecte a les altres tipologies són els més baixos, en 2023 el percentatge va experimentar un fort increment fins arribar al 27%. En 2024, però, aquest percentatge ha baixat al 16%.

PERCENTATGES DE LICITACIONS AMB UNA SOLA OFERTA PER TIPUS DE CONTRACTE. IMPORT

PER TIPUS DE CONTRACTE (import)

% LICITADORS AMB UNA SOLA OFERTA				
ANY	OBRES	SERVEIS	SUBM.	TOTAL
2016	4%	1%	24%	4%
2017	1%	18%	19%	12%
2018	4%	25%	15%	12%
2019	11%	22%	12%	15%
2020	1%	21%	23%	14%
2021	1%	11%	12%	10%
2022	21%	24%	24%	23%
2023	19%	8%	14%	14%
2024	14%	18%	6%	11%

EVOLUCIÓ DELS PERCENTATGES DELS IMPORTS ADJUDICATS DE LICITACIONS AMB UNA SOLA OFERTA PER TIPUS DE CONTRACTE 2016-2024



En 2024, els percentatges dels imports de les licitacions amb una sola oferta dels contractes d'obres ha disminuït en 5 punts percentuals respecte de 2023, mantenint-se la tendència a la baixa iniciada en 2022, tot i que respecte dels anys anteriors els percentatges d'aquests tres darrers anys han estat molt superiors.

Els percentatges dels contractes de serveis, en 2024, han augmentat considerablement (10 punts percentuals respecte de 2023) mentre que els dels contractes de subministraments han experimentat un fort descens des de 2022 (18 punts percentuals)