

# Informe de l'activitat contractual

## 2019

**Informe de l'activitat  
contractual  
2019**

# Índex

<b>Introducció</b> .....	7
<b>Criteris d'extracció de les dades</b> .....	9
<b>1. Adjudicacions</b> .....	10
1.1. Adjudicacions per mesos de contractació: nombre .....	11
1.2. Adjudicacions per mesos de contractació: import .....	12
1.3. Adjudicacions per àrees i serveis promotors .....	13
1.4. Adjudicacions per tipus de contracte .....	24
1.5. Adjudicacions per tipus de procediment .....	25
<b>2. Contractació menor</b> .....	31
2.1. Contractació menor per àrees .....	32
2.2. Contractació menor per tipus de contracte .....	32
<b>3. Estalvi econòmic</b> .....	34
<b>4. Concurrencia d'empreses</b> .....	38
<b>5. Reserva social</b> .....	39
<b>6. Clàusules ambientals i socials</b> .....	40
<b>7. Mitjana anual dels terminis de tramitació d'expedients adjudicats per procediment obert</b> .....	42
<b>8. Pròrrogues</b> .....	43
<b>9. Resum de les dades principals</b> .....	46
<b>ANNEX: EVOLUCIÓ DE LES PRINCIPALS VARIABLES</b> .....	49

## Introducció

En compliment de les lleis 19/2013 de 9 de desembre i 19/2014 de 29 de desembre, de transparència, accés a la informació pública i de bon govern, la publicació de l'informe de l'exercici 2019 de l'activitat contractual de la Diputació de Barcelona en el seu Portal de Transparència, dona continuïtat a la voluntat d'avançar cap a una administració més transparent i propera a la ciutadania amb l'objectiu de desenvolupar una política de transparència i respecte a la lliure concurrència i a la igualtat d'oportunitats en la contractació pública, així com també pretén obtenir una visió dinàmica de l'evolució temporal de l'activitat contractual de la Diputació de Barcelona.

El present informe es realitza en compliment d'aquesta funció de seguiment de la contractació pública i comprèn l'activitat contractual de la Diputació de Barcelona. Per a l'anàlisi d'aquesta activitat es troba diferenciada l'activitat de la Corporació (entesa com les 9 àrees de la seva estructura orgànica).

Aquesta activitat contractual està constituïda per les adjudicacions aprovades al llarg de l'any 2019.

Els indicadors són obtinguts, amb periodicitat trimestral, de la informació contractual incorporada a l'e-SEC (aplicació de Seguiment d'Expedients de Contractació) pel Servei de Contractació, pel Gabinet de Premsa i Comunicació, per la Subdirecció d'Edificació i per l'Àrea d'Infraestructures i Espais Naturals.

Tot i que el Servei de Contractació, des de l'any 2015, tramita els expedients adjudicats per Procediment Obert de l'Organisme de Gestió Tributaria responent al seu encàrrec i es publiquen en el portal de transparència de la Diputació de Barcelona, aquests expedients no es tenen en compte en l'informe d'activitat contractual que es circumscriu a la Corporació.

L'informe s'inicia amb un apartat d'explicació dels criteris per a l'obtenció de les dades objecte d'estudi i, a continuació, analitza, des de diferents punts de vista, les diferents activitats contractuals que conformen tot el conjunt. Al final de l'informe es resumeixen les principals dades i es presenten les respectives conclusions.

En data 23 de juliol de 2019 va ser constituïda la nova corporació i en la sessió plenària, relativa a la aprovació del Cartipàs corresponent al mandat 2019-2023, es va aprovar la nova

estructura de les àrees competencials, nova estructura que recull aquest informe a l'hora de presentar les dades d'aquest període.

A partir de l'aprovació del decret de data 13 de setembre de 2019 de modificació parcial del decret 8924/19, les competències delegades en matèria de contractació de l'Àrea Climàtica l'exerceix la Presidència delegada de l'Àrea de Recursos Humans, Hisenda i Serveis Interns. En conseqüència és la Mesa de Serveis Interns i Sector Públic la que tramet els expedients d'aquesta Àrea i, per tant, és el Servei de Contractació el que ha assumit la gestió dels seus expedients.

Aquest any, per primer cop, s'inclou en l'informe anual les pròrrogues aprovades al llarg d'aquest exercici 2019.

## Criteris d'extracció de les dades

Aquest informe s'ha elaborat a partir de les dades obtingudes de l'e-SEC, l'aplicació de Seguitment d'Expedients de Contractació, on el Servei de Contractació, el Gabinet de Premsa i Comunicació, la Subdirecció d'Edificació i l'Àrea d'Infraestructures i Espais Naturals introdueixen i actualitzen tota la informació de la contractació que gestionen en totes les seves fases d'aprovació, licitació, adjudicació, execució i extinció, a excepció de la contractació menor.

Les dades de la contractació menor han estat proporcionades per la Intervenció General i es presenten en un epígraf diferenciat.

El criteri escollit per delimitar la contractació d'aquest període ha estat la data d'adjudicació, es recullen els expedients que han estat adjudicats des de l'1 de gener al 31 de desembre de 2019.

Finalment, i per a la correcta interpretació de les dades contingudes en aquest informe, cal tenir en compte les següents consideracions:

L'informe només incorpora els contractes que suposen despeses.

### **Els imports es presenten en aquest informe sense IVA.**

Quan les adjudicacions son expressades en termes de preus unitaris, es prenen com a imports els de la licitació, com a expressió màxima a que està subjecte la seva adjudicació.

Cada lot és considerat com una adjudicació diferenciada en tractar-se de contractes independents.

# 1. Adjudicacions

L'activitat contractual analitzada en aquest primer epígraf recull la promoguda pels Serveis de la Diputació de Barcelona llevat dels contractes menors que es mostra en l'epígraf segon d'aquest informe.

No està inclosa l'activitat contractual gestionada pels Organismes Autònoms, Consorcis i Altres Ens.

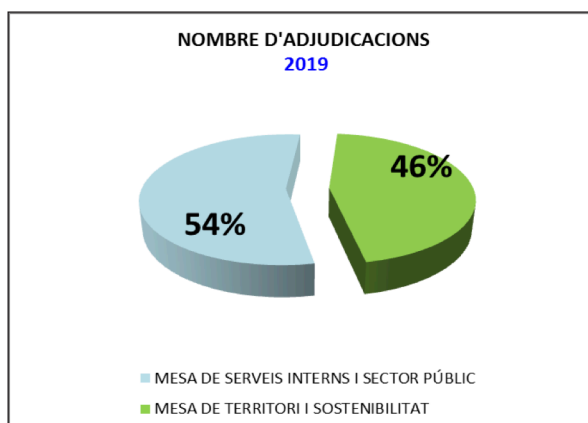
Les adjudicacions quantificades i analitzades en aquest informe són les resoltes i acordades durant l'exercici 2019, independentment de la seva tramitació o any de la seva execució.

Les taules següents mostren l'activitat contractual en aquest període anual de 2019, amb un total de **400** contractes adjudicats per un import global de **79.409.700 €**.

2019	
ADJUDICACIONS CORPORACIÓ	
NOMBRE	IMPORT
400	79.409.699,89 €

## 1.1. Adjudicacions per meses de contractació: nombre

<b>NOMBRE ADJUDICACIONS TRAMITADES PER PROCEDIMENT NEGOCIAT I OBERT</b>	
<b>MESES DE CONTRACTACIÓ</b>	<b>NOMBRE</b>
Servei de Contractació	163
Subdirecció d'Edificació	13
Gabinet de Premsa i Comunicació	22
Ger. Serveis de Medi Ambient	20
<b>MESA DE SERVEIS INTERNS I SECTOR PÚBLIC</b>	<b>218</b>
Gerència de Serveis d'Espais Naturals	17
Gerència de Serveis d'Equipaments, Inf.Urbanes i Patrimoni Arquitectònic	30
Gerència de Serveis d'Infraestructures Viàries i Mobilitat	103
Gerència de Serveis d'Habitatge, Urbanisme i Activitat	32
<b>MESA DE TERRITORI I SOSTENIBILITAT</b>	<b>182</b>
<b>TOTAL NOMBRE D'ADJUDICACIONS 2019</b>	<b>400</b>



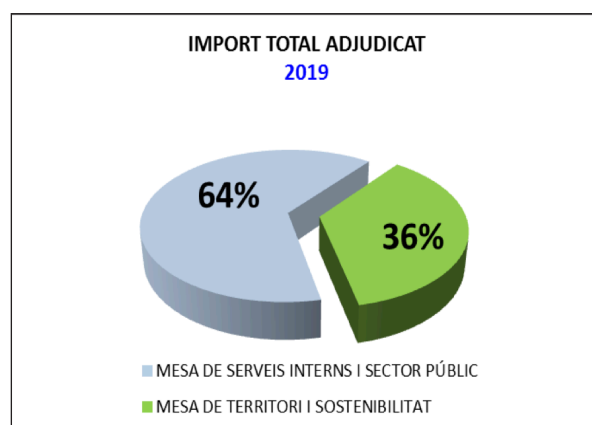
Del nombre total de contractes adjudicats al llarg de 2019, el 54% ha estat gestionat en la Mesa de contractació de Serveis Interns i Sector Públic (on el Servei de Contractació ha gestionat el 75% del nombre total d'adjudicacions d'aquesta Mesa) i, el 46%, en la Mesa de Territori i Sostenibilitat (on la Gerència de Serveis d'Infraestructures Viàries i Mobilitat ha gestionat el 57% del nombre total d'adjudicacions).

(\*) A partir de l'aprovació de la nova estructura orgànica, l'activitat contractual de l'Àrea d'Acció Climàtica passa a ser gestionada pel Servei de Contractació i, per tant, en la Mesa de Serveis Interns i Sector Públic.



## 1.2. Adjudicacions per meses de contractació: import

<b>IMPORT ADJUDICACIONS TRAMITADES PER PROCEDIMENT NEGOCIAT I OBERT</b>	
<b>MESES DE CONTRACTACIÓ</b>	<b>IMPORT</b>
Servei de Contractació	41.661.756 €
Subdirecció d'Edificació	4.998.815 €
Gabinet de Premsa i Comunicació	969.047 €
Ger. Serveis de Medi Ambient	3.107.216 €
<b>MESA DE SERVEIS INTERNS I SECTOR PÚBLIC</b>	<b>50.736.833 €</b>
Gerència de Serveis d'Espais Naturals	1.705.739 €
Gerència de Serveis d'Equipaments, Inf.Urbanes i Patrimoni Arquitectònic	4.366.816 €
Gerència de Serveis d'Infraestructures Viàries i Mobilitat	22.230.522 €
Gerència de Serveis d'Habitatge, Urbanisme i Activitat	369.789 €
<b>MESA DE TERRITORI I SOSTENIBILITAT</b>	<b>28.672.866 €</b>
<b>TOTAL IMPORT ADJUDICAT 2019</b>	<b>79.409.700 €</b>



Pel que fa als imports adjudicats, els percentatges de distribució entre la Mesa de contractació de Serveis Interns i Sector Públic i la Mesa de Territori i Sostenibilitat han estat el 64% i el 36% respectivament.

En la Mesa de Serveis Interns i Sector Públic, el 82% de l'import adjudicat ha estat gestionat pel Servei de Contractació.

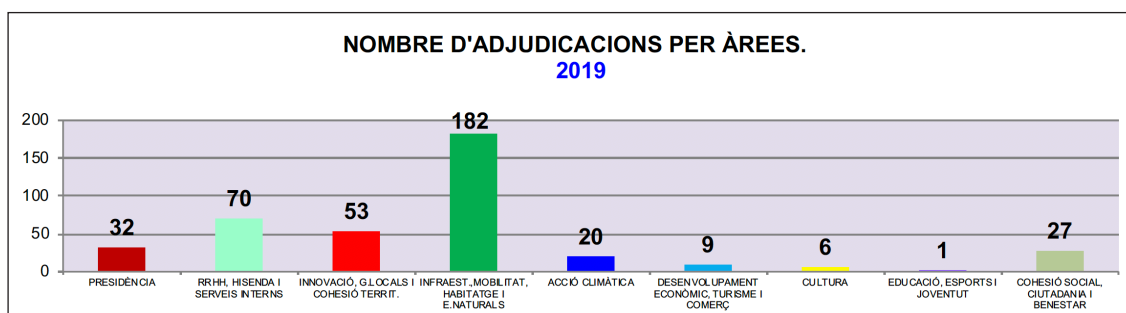
De l'import total adjudicat en la Mesa de Territori i Sostenibilitat, el 78% ha estat gestionat per la Gerència de Serveis d'Infraestructures Viàries i Mobilitat.

*(\*) A partir de l'aprovació de la nova estructura orgànica, l'activitat contractual de l'Àrea d'Acció Climàtica passa a ser gestionada pel Servei de Contractació i, per tant, en la Mesa de Serveis Interns i Sector Públic.*

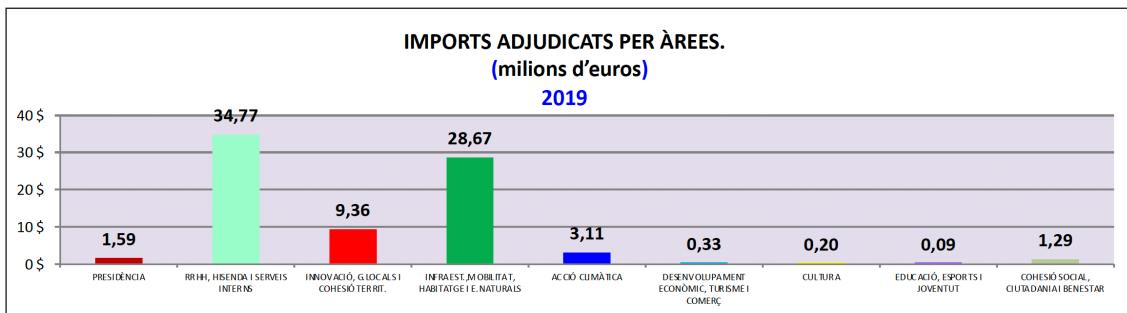
### 1.3. Adjudicacions per àrees i serveis promotors

<b>IMPORT ADJUDICACIONS TRAMITADES PER PROCEDIMENT NEGOCIAT I OBERT</b>	
<b>MESES DE CONTRACTACIÓ</b>	<b>IMPORT</b>
Servei de Contractació	<b>41.661.756 €</b>
Subdirecció d'Edificació	<b>4.998.815 €</b>
Gabinet de Premsa i Comunicació	<b>969.047 €</b>
Ger. Serveis de Medi Ambient	<b>3.107.216 €</b>
<b>MESA DE SERVEIS INTERNS I SECTOR PÚBLIC</b>	<b>50.736.833 €</b>
Gerència de Serveis d'Espais Naturals	<b>1.705.739 €</b>
Gerència de Serveis d'Equipaments, Inf. Urbanes i Patrimoni Arquitectònic	<b>4.366.816 €</b>
Gerència de Serveis d'Infraestructures Viàries i Mobilitat	<b>22.230.522 €</b>
Gerència de Serveis d'Habitatge, Urbanisme i Activitat	<b>369.789 €</b>
<b>MESA DE TERRITORI I SOSTENIBILITAT</b>	<b>28.672.866 €</b>
<b>TOTAL IMPORT ADJUDICAT 2019</b>	<b>79.409.700 €</b>

En aquesta taula es presenta la distribució de les adjudicacions segons les diferents àrees de la Diputació de Barcelona. En la pàgina següent es documenten a la vista dels gràfics que es deriven d'aquesta taula.



Per nombre d'adjudicacions destaca l'Àrea d'Infraestructures i Espais Naturals amb 182 adjudicacions, que representen el 45,5% del total.

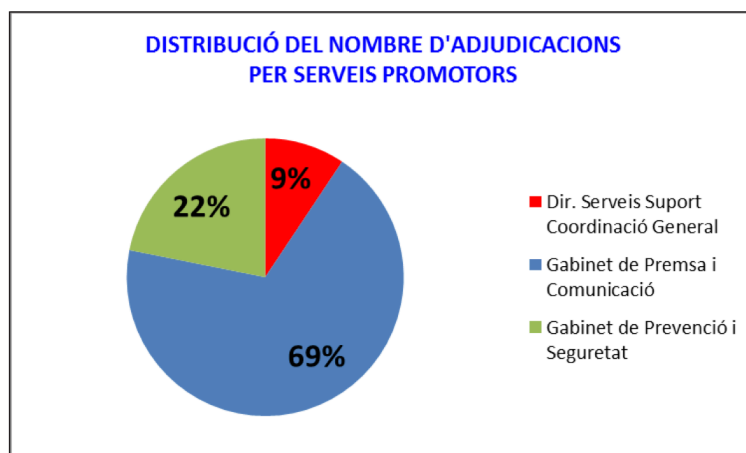


En termes d'import adjudicat, la primera Àrea és la de Recursos Humans, Hisenda i Serveis Interns, 34,77 milions d'euros (un 44% del total), seguida per l'Àrea d'Infraestructures i Espais Naturals, 28,67 milions d'euros (un 36% del total).

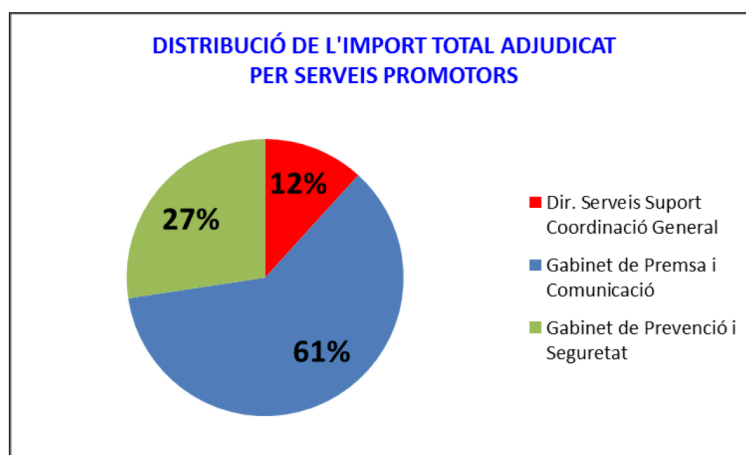
En la taula següent es presenten les adjudicacions realitzades pels diferents Serveis Promotors agrupats per les Àrees en que s'organitza la Corporació.

PROMOTORS	NOMBRE	%		IMPORT	%	
		(s/ Àrea)	(s/ Total)		(s/ Àrea)	(s/ Total)
Dir. Serveis Suport Coordinació General	3	9,38%	0,75%	187.254,42	11,76%	0,24%
Gabinet de Premsa i Comunicació	22	68,75%	5,50%	969.047,21	60,85%	1,22%
Gabinet de Prevenció i Seguretat	7	21,88%	1,75%	436.274,89	27,39%	0,55%
<b>ÀREA DE PRESIDÈNCIA</b>	<b>32</b>	<b>100,00%</b>	<b>8,00%</b>	<b>1.592.576,52</b>	<b>100,00%</b>	<b>2,01%</b>
Subdirecció Edificació	13	18,57%	3,25%	4.998.814,58	14,38%	6,29%
Subdirecció Logística	51	72,86%	12,75%	29.273.149,65	84,20%	36,86%
Intervenció General	6	8,57%	1,50%	495.867,76	1,43%	0,62%
<b>ÀREA DE RRHH, HISENDA I SERVEIS INTERNS</b>	<b>70</b>	<b>100,00%</b>	<b>17,50%</b>	<b>34.767.831,99</b>	<b>100,00%</b>	<b>43,78%</b>
Dir. Serveis Tecnologies i Sist. Corporatius	49	92,45%	12,25%	8.694.633,43	92,93%	10,95%
Gabinet d'Innovació Digital	4	7,55%	1,00%	661.969,84	7,07%	0,83%
<b>ÀREA D'INNOVACIÓ, G.LOCALS I COHESIÓ TERRITORIAL</b>	<b>53</b>	<b>100,00%</b>	<b>13,25%</b>	<b>9.356.603,27</b>	<b>100,00%</b>	<b>11,78%</b>
Gerència de Serveis d'Espais Naturals	17	9,34%	4,25%	1.705.738,71	5,95%	2,15%
Gerència de Serveis d'Habitatge, Urbanisme i Activitat	32	17,58%	8,00%	369.789,30	1,29%	0,47%
Gerència de Serveis Equ., Inf., U. i Patr.Arquitectònic	30	16,48%	7,50%	4.366.816,20	15,23%	5,50%
Gerència de Serveis d'Infraestructures Viàries i Mobilitat	103	56,59%	25,75%	22.230.522,07	77,53%	27,99%
<b>ÀREA D'INFRAEST., MOBILITAT, URBANISME, HABITATGE I ESPAIS NATURALS</b>	<b>182</b>	<b>100,00%</b>	<b>45,50%</b>	<b>28.672.866,28</b>	<b>100,00%</b>	<b>36,11%</b>
Gerència de Serveis de Medi Ambient	20	100,00%	5,00%	3.107.215,51	100,00%	3,91%
<b>ÀREA D'ACCIÓ CLIMÀTICA</b>	<b>20</b>	<b>100,00%</b>	<b>5,00%</b>	<b>3.107.215,51</b>	<b>100,00%</b>	<b>3,91%</b>
Gerència de Serveis de Promoció Econòmica i Ocupació	5	55,56%	1,25%	180.970,20	55,44%	0,23%
Gerència de Serveis de Turisme	2	22,22%	0,50%	41.504,00	12,71%	0,05%
Gerència de Serveis de Comerç	2	22,22%	0,50%	103.950,00	31,85%	0,13%
<b>ÀREA DE DESENVOLUPAMENT ECONÒMIC, TURISME I COMERÇ</b>	<b>9</b>	<b>100,00%</b>	<b>2,25%</b>	<b>326.424,20</b>	<b>100,00%</b>	<b>0,41%</b>
Gerència de Serveis de Cultura	3	50,00%	0,75%	106.791,23	53,02%	0,13%
Gerència de Serveis de Biblioteques	3	50,00%	0,75%	94.624,24	46,98%	0,12%
<b>ÀREA DE CULTURA</b>	<b>6</b>	<b>100,00%</b>	<b>1,50%</b>	<b>201.415,47</b>	<b>100,00%</b>	<b>0,25%</b>
Ger. Serveis d'Esports	1	100,00%	0,25%	90.000,00	100,00%	0,11%
<b>ÀREA D'EDUCACIÓ, ESPORTS I JOVENTUT</b>	<b>1</b>	<b>100,00%</b>	<b>0,25%</b>	<b>90.000,00</b>	<b>100,00%</b>	<b>0,11%</b>
Gerència de Serveis de Benestar Social	6	22,22%	1,50%	481.192,34	37,16%	0,61%
Gerència de Serveis Residencials d'Estades Temporals i RESPIR	7	25,93%	1,75%	219.286,68	16,94%	0,28%
Gerència de Serveis de Salut Pública i Consum	14	51,85%	3,50%	594.287,63	45,90%	0,75%
<b>ÀREA DE COHESIÓ SOCIAL, CIUTADANIA I BENESTAR</b>	<b>27</b>	<b>100,00%</b>	<b>6,75%</b>	<b>1.294.766,65</b>	<b>100,00%</b>	<b>1,63%</b>
<b>TOTAL</b>	<b>400</b>		<b>100,00%</b>	<b>79.409.699,89</b>		<b>100,00%</b>

### 1.3.1. Àrea de Presidència

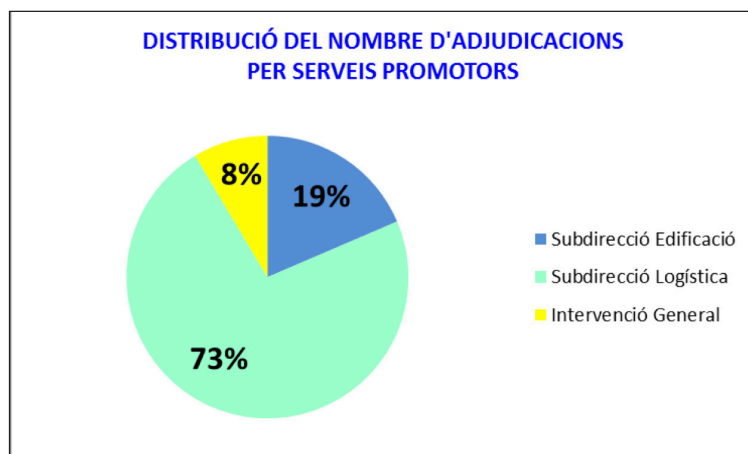


Del total de les 400 adjudicacions efectuades al llarg de 2019, l'**Àrea de Presidència** concentra el **8%** del total, amb 32 adjudicacions. Dins d'aquesta Àrea, és el Gabinet de Premsa i Comunicació el servei promotor amb més activitat en aquest període, ja que representa el 69% del total de l'activitat de l'Àrea.

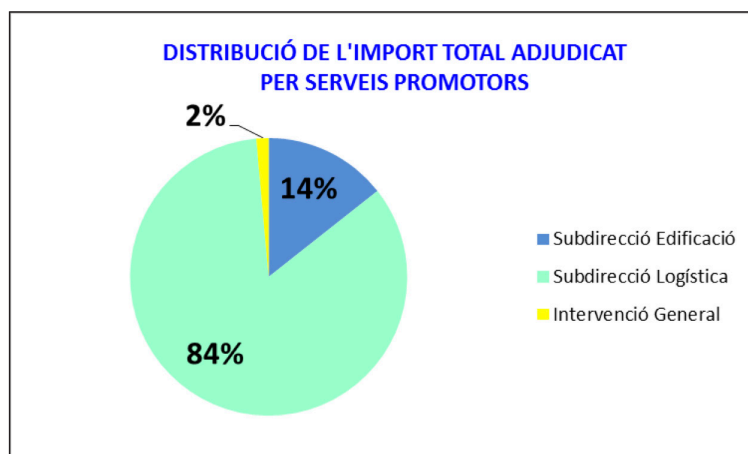


L'**Àrea de Presidència** ha adjudicat el **2,01%** de l'import total adjudicat al llarg de 2019. Dins d'aquesta àrea, destaca, també, el Gabinet de Premsa i Comunicació que ha adjudicat el 61% de l'import adjudicat per l'Àrea.

### 1.3.2. Àrea de Recursos Humans, Hisenda i Serveis Interns

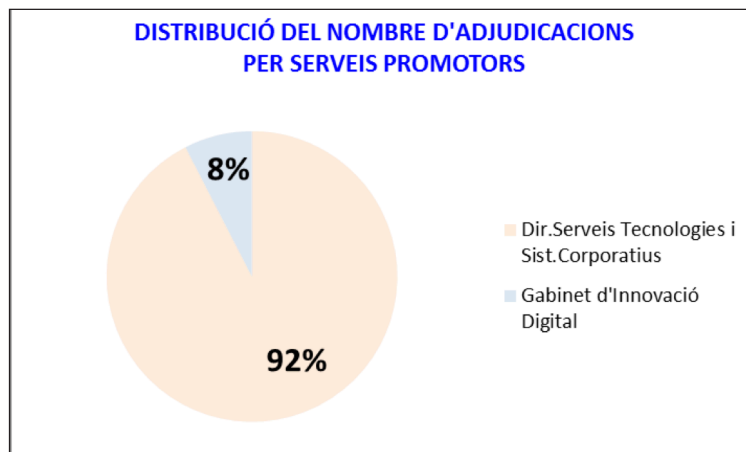


Les 70 adjudicacions de l'Àrea de Recursos Humans, Hisenda i Serveis Interns suposen el **17,5%** del total d'adjudicacions efectuades al llarg de l'any. Destaca la Subdirecció de Logística, amb 51 adjudicacions, el que suposa el 73% del total d'adjudicacions de l'Àrea. La Subdirecció d'Edificació suposa el 19%, per tant les adjudicacions promogudes des de la Direcció de Serveis d'Edificació i Logística representen el 92% del total d'adjudicacions d'aquesta Àrea.

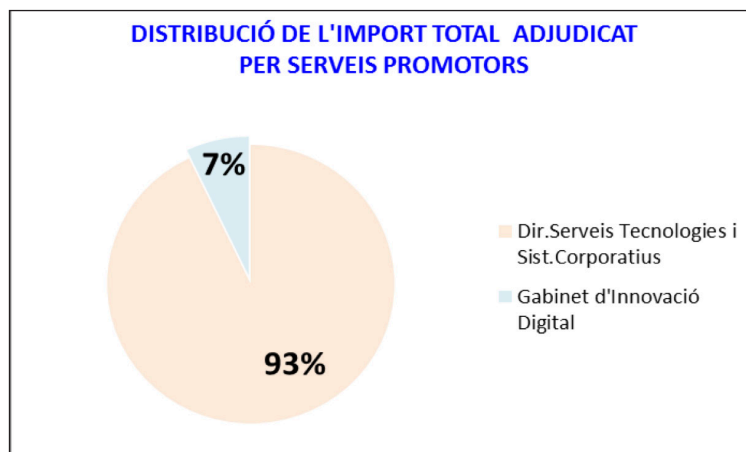


Pel que fa a l'import adjudicat per l'Àrea de Recursos Humans, Hisenda i Serveis Interns, durant aquest any 2019 s'ha adjudicat 34,77 milions d'euros, el que representa el **43,78%** de l'import total adjudicat. La Subdirecció de Logística és el servei promotor que destaca, en termes d'import adjudicat, ja que representa el 84% del total de l'Àrea, que juntament amb la Subdirecció d'Edificació representen el 98% de l'import adjudicat de l'Àrea.

### 1.3.3. Àrea d'Innovació, Governes Locals i Cohesió Territorial

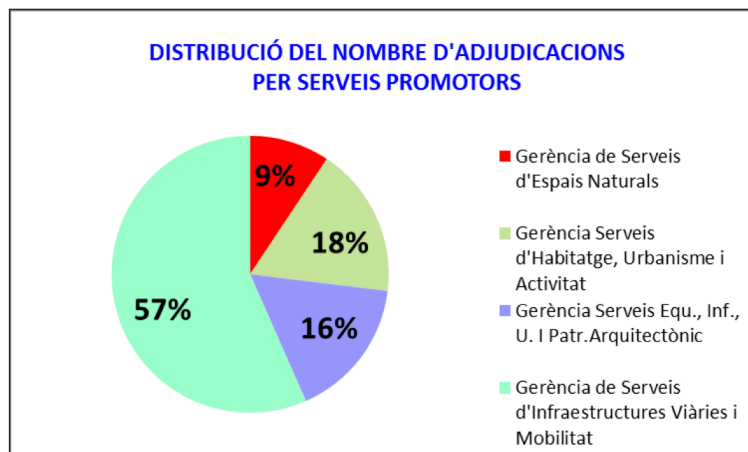


Dins l'Àrea d'Innovació, Governes Locals i Cohesió Social, la Direcció de Tecnologies i Sistemes Corporatius ha adjudicat 49 contractes, el que suposa el 92,5% del total de l'Àrea. En el seu conjunt, l'Àrea suposa el **13,25%** del total adjudicat al llarg de 2019.

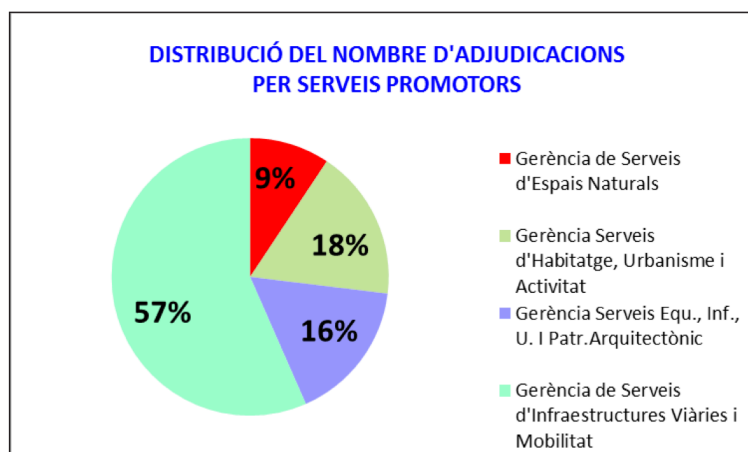


L'import adjudicat per aquesta Àrea ha estat de 9,4 milions d'euros, el que representa el **11,78%** de l'import total adjudicat al llarg de l'any 2019, essent la Direcció de Tecnologies i Sistemes Corporatius la que ha adjudicat el 93% del total de l'Àrea.

### 1.3.4. Àrea d'Infraestructures i Espais Naturals

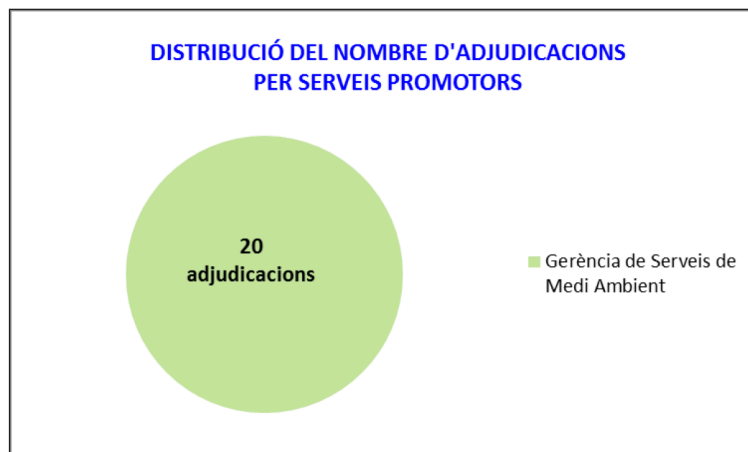


El nombre d'adjudicacions de l'**Àrea d'Infraestructures i Espais Naturals** ha estat de 182 el que representa el **45,5%** del total d'adjudicacions efectuades en 2019. Les adjudicacions promogudes des de la Gerència de Serveis d'Infraestructures Viàries i Mobilitat han estat les més nombroses, 103 adjudicacions el que suposa el 57% del total de les adjudicacions de l'Àrea.

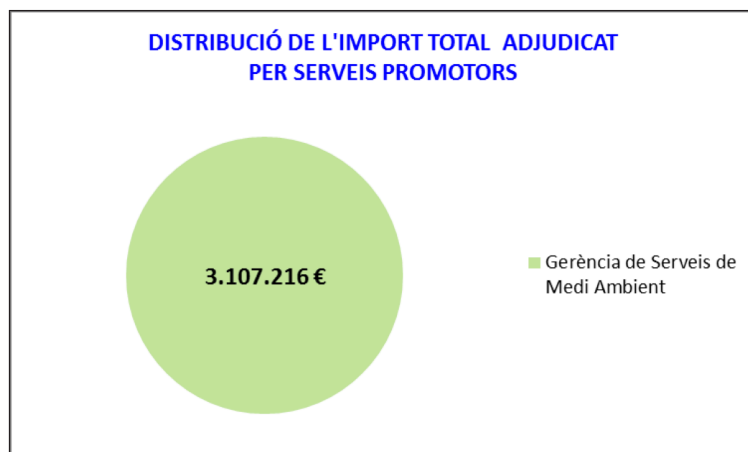


En aquest any 2019, l'**Àrea Infraestructures i Espais Naturals** ha adjudicat el **36,11%** de l'import total adjudicat. Dins d'aquesta Àrea, destaca la Gerència de Serveis d'Infraestructures Viàries i Mobilitat que ha adjudicat el 78% de total de l'import adjudicat per aquesta Àrea.

### 1.3.5. Àrea d'Acció Climàtica



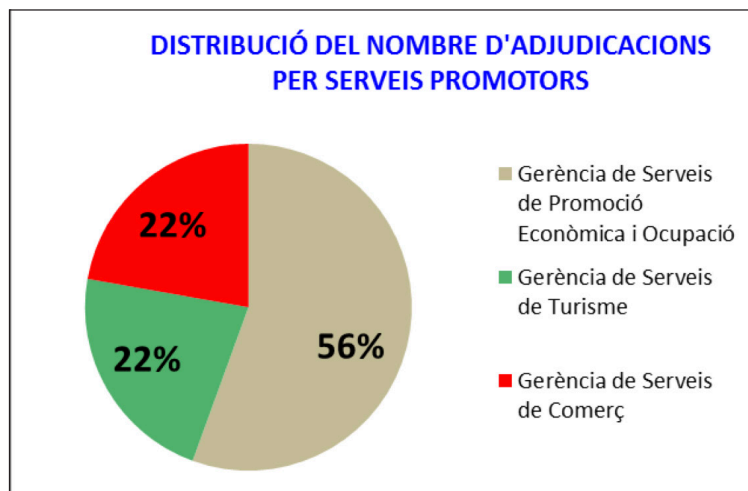
L'Àrea d'Acció Climàtica ha promogut, des de la Gerència de Serveis de Medi Ambient, 20 adjudicacions, el que representa el **5%** del nombre total d'adjudicacions efectuades al llarg del 2019.



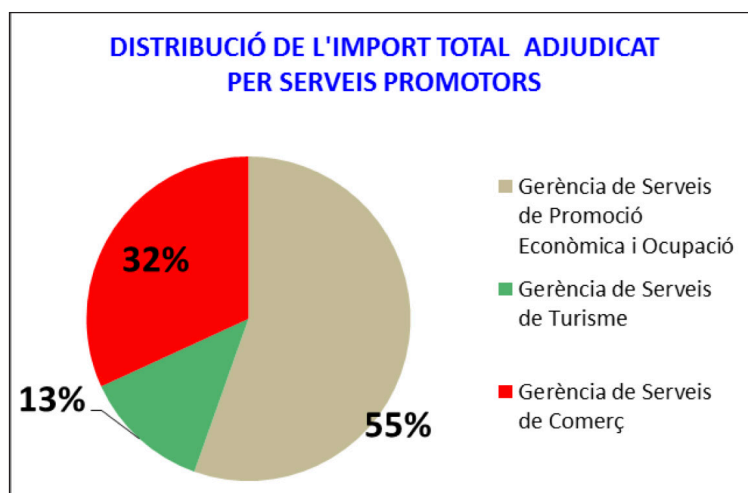
L'Àrea d'Acció Climàtica ha adjudicat el **3,91%** de l'import total adjudicat en aquest període de l'any a través de la Gerència de Serveis de Medi Ambient.



### 1.3.6. Àrea de Desenvolupament Econòmic, Turisme i Comerç

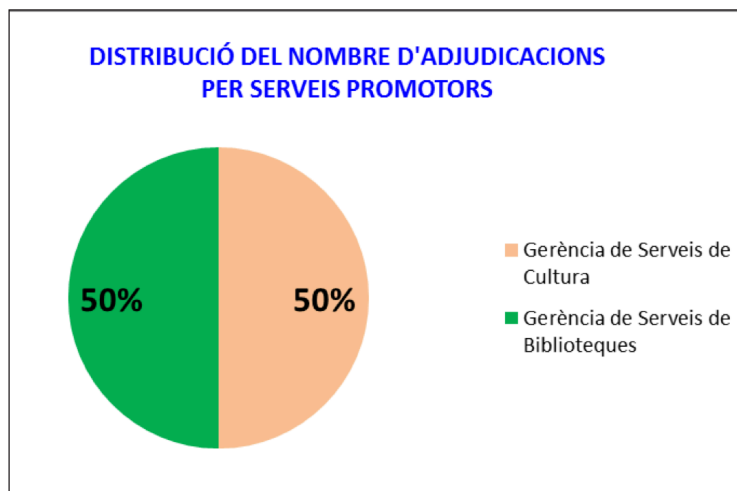


L'Àrea de Desenvolupament Econòmic, Turisme i Comerç ha promogut l'adjudicació de 9 contractes des de les Gerències de Serveis de Promoció Econòmica i Ocupació, de Comerç i de Turisme. Això suposa el **2,25%**, del nombre total d'adjudicacions efectuades al llarg de l'any 2019.

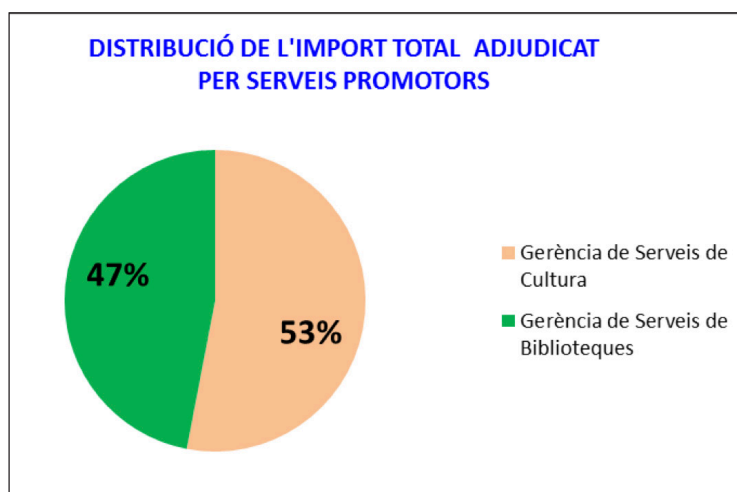


En termes d'import adjudicat, l'Àrea de Desenvolupament Econòmic, Turisme i Comerç ha adjudicat el **0,41%** de l'import total adjudicat en aquest any 2019. Les adjudicacions de la Gerència de Serveis de Comerç suposen el 55%.

### 1.3.7. Àrea de Cultura

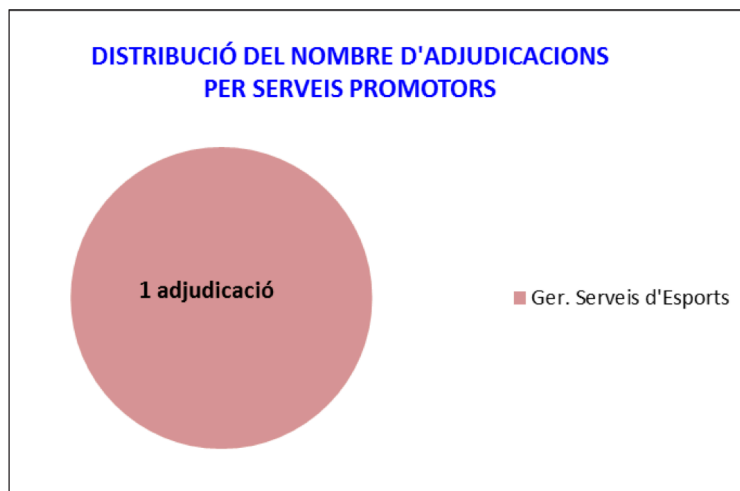


L'Àrea de Cultura ha promogut l'adjudicació de 6 contractes (3 des de la Gerència de Serveis de Biblioteques i 3 des de la Gerència de Serveis de Cultura -Oficina de Difusió Artística-). Això suposa l'**1,5%**, del nombre total d'adjudicacions efectuades al llarg de 2019.

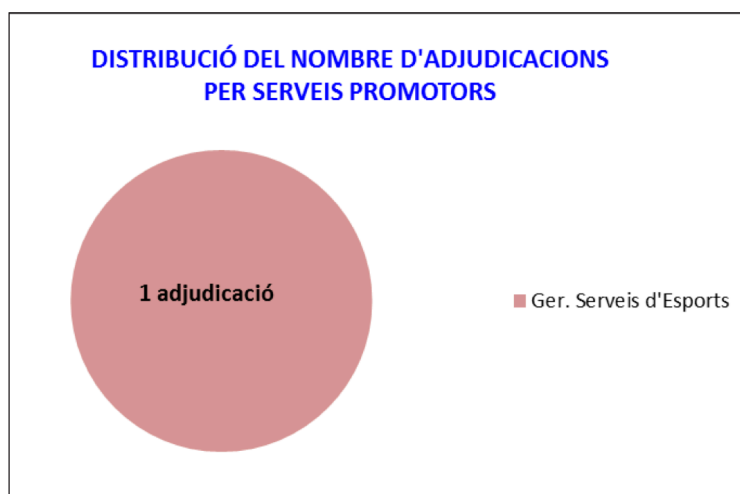


En termes d'import adjudicat, l'Àrea de Cultura ha adjudicat el **0,25%** de l'import total adjudicat en aquest any. La Gerència de Serveis de Biblioteques ha adjudicat el 53% i la de Cultura, el 47%

### 1.3.8. Àrea d'Educació, Esports i Joventut

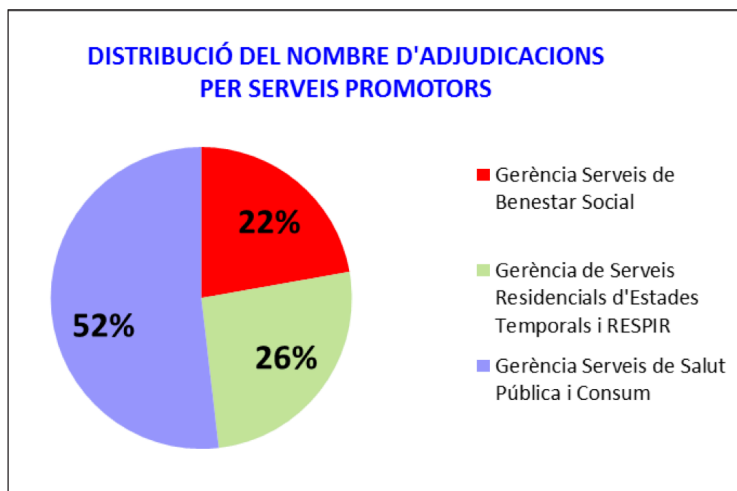


L'Àrea d'Educació, Esports i Joventut a través de la Gerència dels Serveis d'Esports ha promogut l'adjudicació d'1. Això suposa el **0,25%**, del nombre total d'adjudicacions efectuades al llarg de 2019.

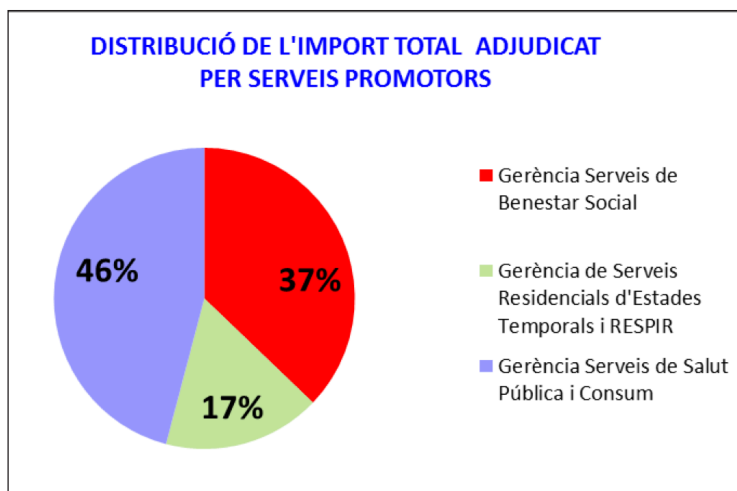


En termes d'import adjudicat, l'Àrea d'Educació, Esports i Joventut ha adjudicat l' **0,11%** de l'import total adjudicat en aquest any i que es concreta en un contracte promogut des de la Gerència de Serveis d'Esports.

### 1.3.9. Àrea de Cohesió social, Ciutadania i Benestar



Atenent al nombre, l'Àrea de Cohesió Social, Ciutadania i Benestar ha promogut l'adjudicació de 27 contractes que suposa el **6,75%** del total d'adjudicacions realitzades en 2019. La Gerència de Serveis de Salut Pública i Consum és la que presenta una major activitat contractual amb 14 adjudicacions, el 52% del nombre total d'adjudicacions de aquesta Àrea.

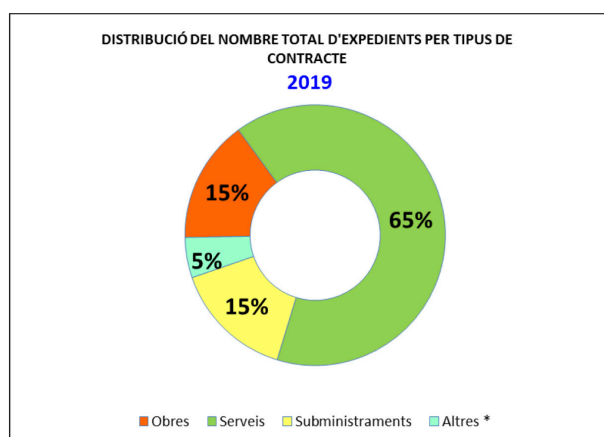


Per volum econòmic, l'Àrea de Cohesió Social, Ciutadania i Benestar suposa l'**1,63%** del total de l'import adjudicat al llarg d'aquest període. Destaca la Gerència de Serveis de Salut Pública i Consum amb l'adjudicació de 594 mil euros, el que representa el 46% de l'import total adjudicat per aquesta Àrea.

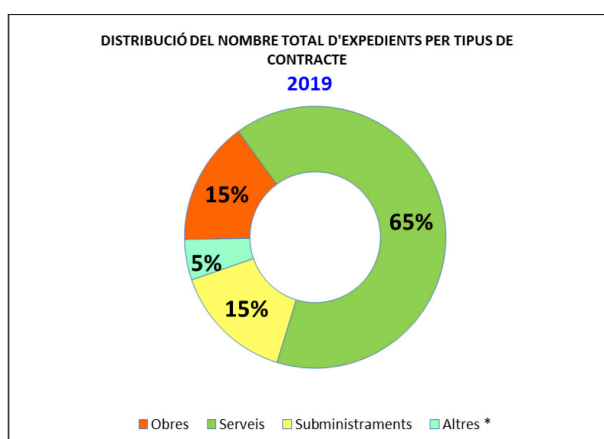
## 1.4. Adjudicacions per tipus de contracte

TIPUS DE CONTRACTACIÓ	NOMBRE	%	IMPORT	%
Obres	61	15,25%	22.264.309,21 €	28,04%
Serveis	259	64,75%	35.036.156,87 €	44,12%
Subministraments	60	15,00%	20.074.598,85 €	25,28%
Altres *	20	5,00%	2.034.634,96 €	2,56%
<b>TOTAL</b>	<b>400</b>	<b>100,00%</b>	<b>79.409.699,89 €</b>	<b>100,00%</b>

\* Privats (16), patrimonials (3) i administratiu especial(1)



Pel que fa al **nombre**, són majoritaris els contractes de serveis, amb 259 adjudicacions suposant el 64,75% del total de contractes adjudicats al llarg de 2019. Els segueixen, amb molta distància, els contractes d'obres i els de subministrament que representen cadascun el 15,25% i el 15%, respectivament, del total.



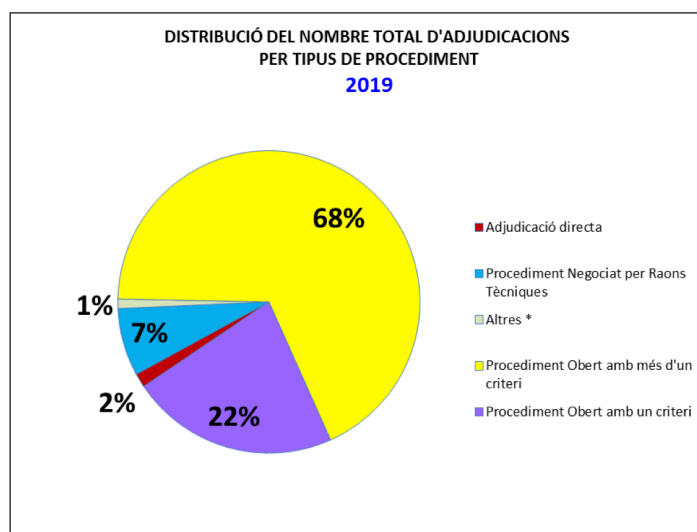
Pel que fa a l'**import**, son majoritaris els contractes de serveis amb 35M d'€, que suposen el 44,12% de l'import total adjudicat; en segon lloc, estan els contractes d'obres, amb 22,3M d'€, el 28,04% de l'import total adjudicat i, en tercer lloc, els de subministraments, 25,28%.

## 1.5. Adjudicacions per tipus de procediment

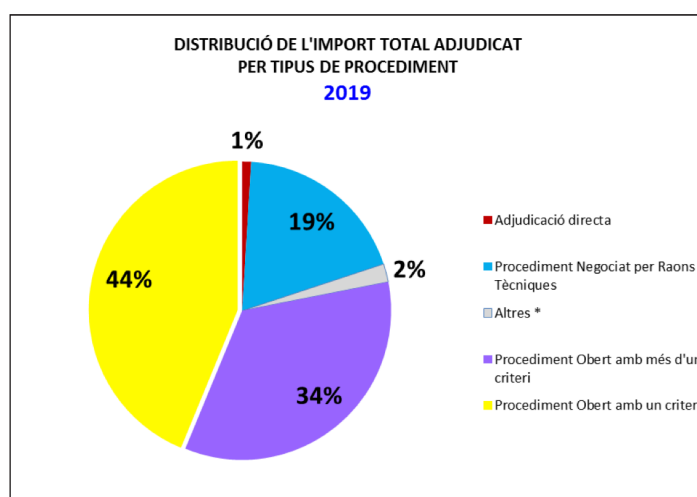
La taula següent analitza les adjudicacions de la Diputació de Barcelona segons el procediment d'adjudicació, diferenciant entre els procediments sense publicitat i amb publicitat.

La Contractació menor es tractarà en un apartat específic.

PROCEDIMENT DE CONTRACTACIÓ	NOMBRE	%	IMPORT	%
Adjudicació directa	6	1,50%	771.225,64 €	0,97%
Contractació centralitzada	1	0,25%	91.959,53 €	0,12%
Procediment Negociat Derivat Desert	2	0,50%	153.000,00 €	0,19%
Procediment Negociat per Raons Tècniques	29	7,25%	15.055.509,73 €	18,96%
Restringit	1	0,25%	1.317.875,00 €	1,66%
<b>TOTAL PROCEDIMENTS SENSE PUBLICITAT</b>	<b>39</b>	<b>9,75%</b>	<b>17.389.569,90 €</b>	<b>21,90%</b>
P.Obert Ordinari amb més d'un criteri	180	45,00%	24.145.834,58 €	30,41%
P.Obert Simplificat amb més d'un criteri	80	20,00%	2.811.705,73 €	3,54%
P. Obert Simplificat Sumari amb més d'un criteri	12	3,00%	300.841,19 €	0,38%
<b>Procediment Obert amb més d'un criteri</b>	<b>272</b>	<b>68,00%</b>	<b>27.258.381,50 €</b>	<b>34,33%</b>
P. Obert Ordinari amb un criteri	45	11,25%	23.274.846,36 €	29,31%
P.Obert simplificat amb un criteri	40	10,00%	11.318.511,16 €	14,25%
P.Obert Simplificat Sumari amb un criteri	4	1,00%	168.390,97 €	0,21%
<b>Procediment Obert amb un criteri</b>	<b>89</b>	<b>22,25%</b>	<b>34.761.748,49 €</b>	<b>43,78%</b>
<b>TOTAL PROCEDIMENT OBERT</b>	<b>361</b>	<b>90,25%</b>	<b>62.020.129,99 €</b>	<b>78,10%</b>
<b>TOTAL PROCEDIMENTS AMB PUBLICITAT</b>	<b>361</b>	<b>90,25%</b>	<b>62.020.129,99 €</b>	<b>78,10%</b>
<b>TOTAL</b>	<b>400</b>	<b>100,00%</b>	<b>79.409.699,89 €</b>	<b>100,00%</b>

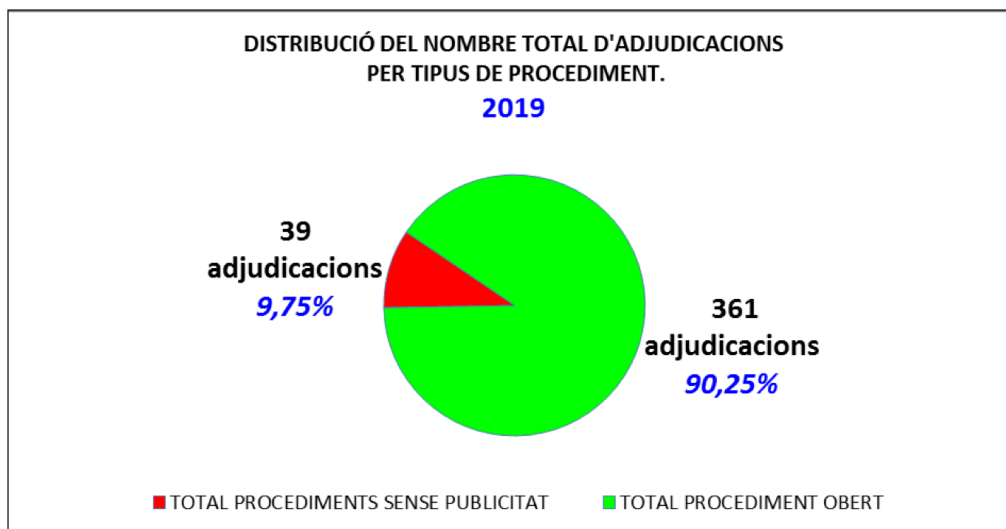


A l'analitzar les dades de les adjudicacions atenent al **procediment utilitzat**, s'observa com el més emprat ha estat el procediment obert amb més d'un criteri, amb 272 adjudicacions el que suposa el 68% del total d'adjudicacions de 2019. El segueix el procediment ordinari amb un únic criteri amb 89 adjudicacions el que suposa el 22,25% del total de les adjudicacions per procediment obert d'aquest període. Les adjudicacions per procediment negociat per raons tècniques han suposat el 7,25% amb 29 adjudicacions.

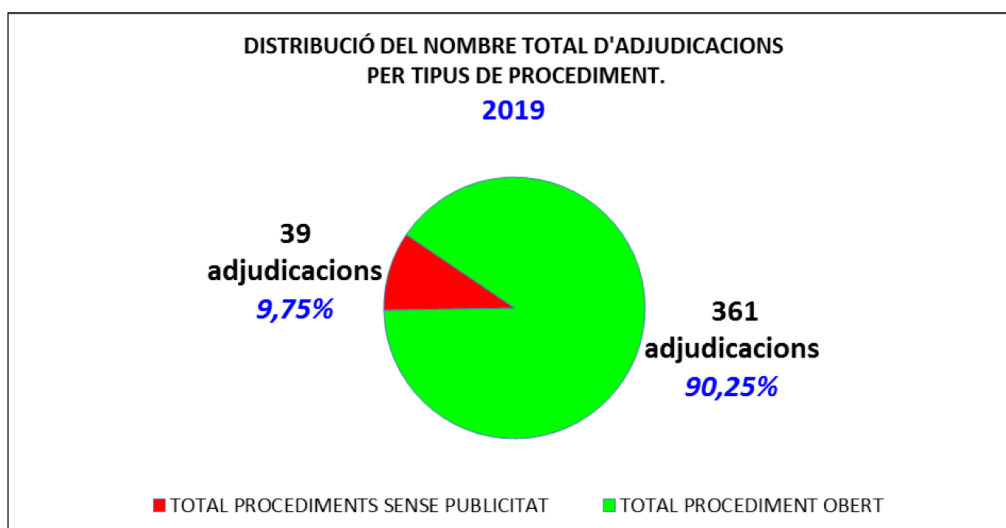


Pel que fa a l'import, les adjudicacions efectuades per procediment obert amb únic criteri suposen, amb un total de 34,8M d'euros, un 43,78% de l'import total adjudicat. El segueixen els contractes adjudicats per procediment obert amb pluralitat de criteris que representen el 34,33% i els de procediment negociat per raons tècniques amb un 18,96%.

### 1.5.1. Procediments sense publicitat / Procediments oberts (amb publicitat)



Atenent al nombre d'adjudicacions, s'observa que el **90,25%** d'aquestes responen a procediments oberts mentre que el **9,75%** s'han adjudicat per procediments sense publicitat, i dins d'aquests, el procediment negociat per raons tècniques suposa el 74%.



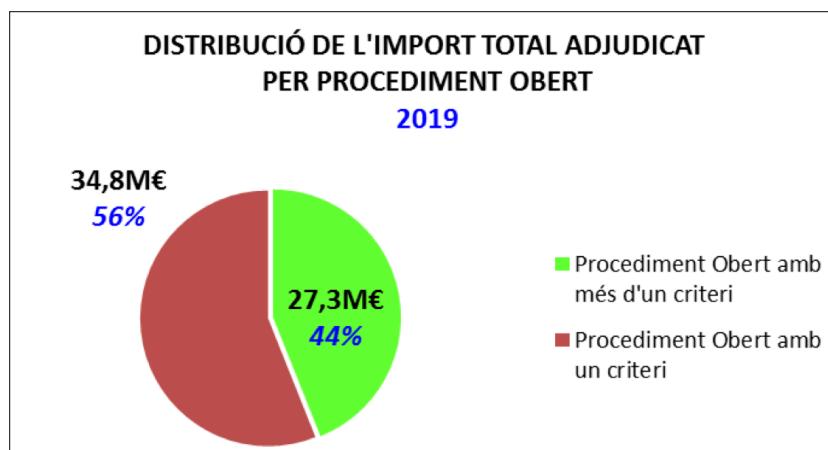
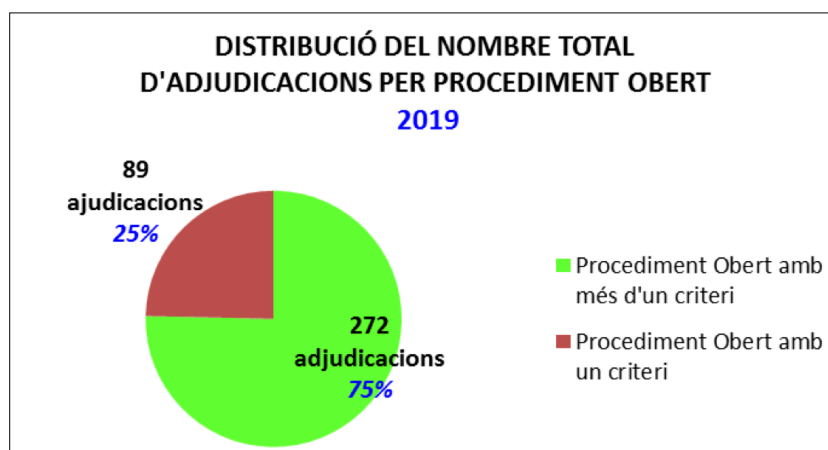
Pel que fa als imports adjudicats, el corresponent al procediment obert suposa el **78,10%** de l'import total adjudicat en 2019 front al **21,90%** de l'import corresponent a les adjudicacions per procediments sense publicitat.

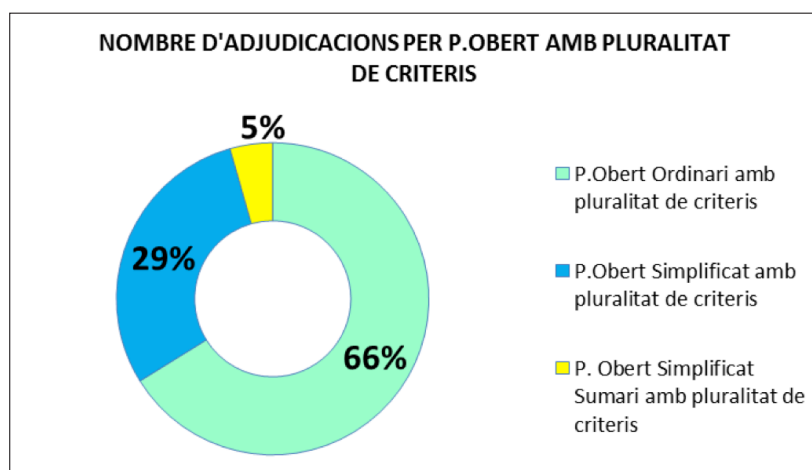
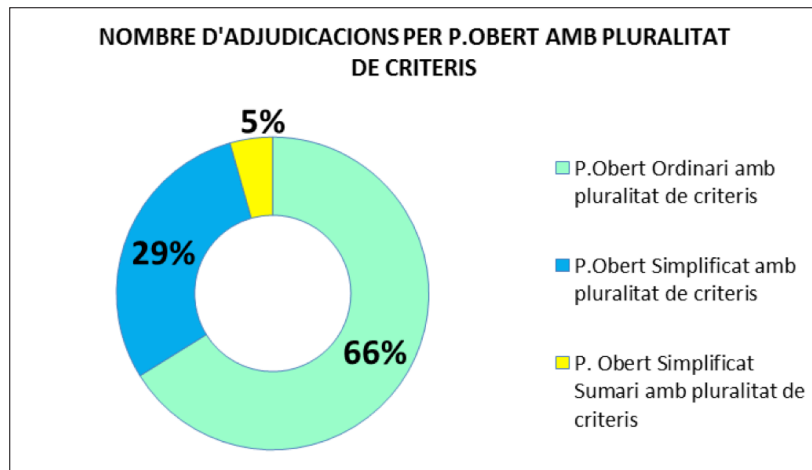


### 1.5.2. P. Obert amb pluralitat de criteris / P. Obert amb un únic criteri

Atenent únicament al procediment obert, s'observa que el procediment obert amb pluralitat de criteris és el més emprat, amb 272 adjudicacions el que suposa el 75% del nombre total d'adjudicacions per procediment obert. Mentre que si s'analitzen els imports adjudicats, els de procediment obert amb un únic criteri suposen el 56% (34,8Md'€) front el 44% corresponent als de procediment obert amb pluralitat de criteris.

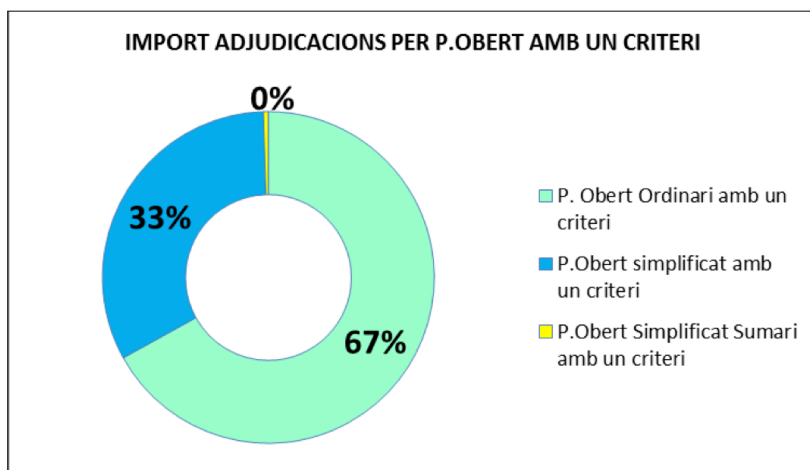
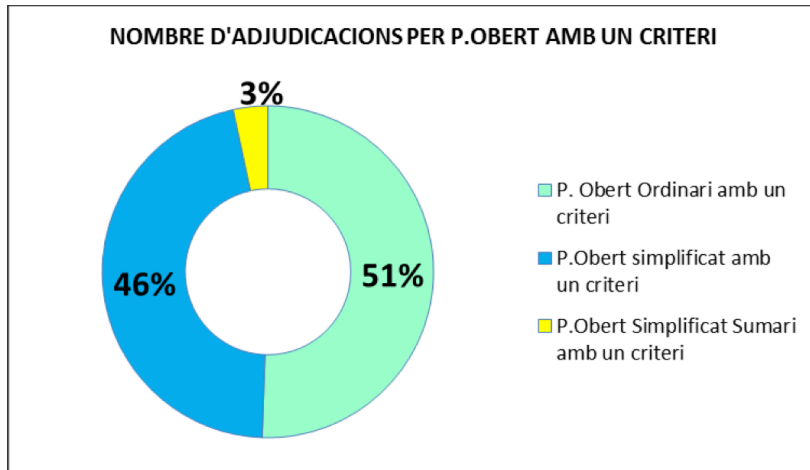
PROCEDIMENT DE CONTRACTACIÓ	NOMBRE	%	IMPORT	%
P.Obert Ordinari amb pluralitat de criteris	180	50%	24.145.834,58 €	39%
P.Obert Simplificat amb pluralitat de criteris	80	22%	2.811.705,73 €	5%
P. Obert Simplificat Sumari amb pluralitat de criteris	12	3%	300.841,19 €	0%
<b>P.Obert amb pluralitat de criteris</b>	<b>272</b>	<b>75%</b>	<b>27.258.381,50 €</b>	<b>44%</b>
P. Obert Ordinari amb un criteri	45	12%	23.274.846,36 €	38%
P.Obert simplificat amb un criteri	41	11%	11.318.511,16 €	18%
P.Obert Simplificat Sumari amb un criteri	3	1%	168.390,97 €	0%
<b>P.Obert amb un criteri</b>	<b>89</b>	<b>25%</b>	<b>34.761.748,49 €</b>	<b>56%</b>
<b>PROCEDIMENT OBERT</b>	<b>361</b>	<b>100%</b>	<b>62.020.129,99 €</b>	<b>100%</b>



**Procediment obert amb pluralitat de criteris:**

Dins del procediment obert amb pluralitat de criteris, el procediment ordinari és el més emprat, suposant el 66 % del nombre total, i el que ha obtingut l'import més elevat, el 89%.

### Procediment obert amb un únic criteri:



Dins del procediment obert amb un únic criteri, s'observa que el procediment obert ordinari suposa el 51% del nombre total d'adjudicacions i el simplificat el 46%. Pel que fa a l'import, el procediment obert ordinari suposa el 67% de l'import total adjudicat en aquest període i el simplificat el 33%.

## 2. Contractació menor

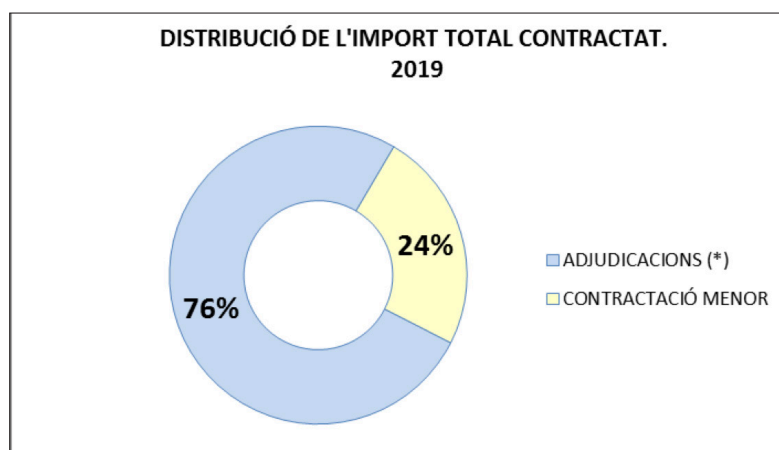
Durant l'exercici 2019 s'han comptabilitzat un total de **18.305** contractes menors per un import total de **25.116.811 €**.

2019	
CONTRACTES MENORS	
NOMBRE	IMPORT
18.305	25.116.810,90 €

Sumada la contractació menor a les adjudicacions amb procediment resoltes en l'exercici 2019, l'import total contractat ha estat de **104.526.511 €**.

La contractació menor representa el 24% d'aquest import total.

2019			
	NOMBRE	IMPORT	%
ADJUDICACIONS (*)	400	79.409.699,89 €	76%
CONTRACTACIÓ MENOR	18.305	25.116.810,90 €	24%
TOTAL CONTRACTAT	18.705	104.526.510,79 €	100%



## 2.1. Contractació menor per àrees

La taula següent presenta els contractes menors per àrees, en funció de l'import.

### CONTRACTES MENORS PER ÀREES

ÀREA	NOMBRE	%	IMPORT (sense IVA) €	%
INFRAESTRUCTURES, MOBILITAT, URBANISME, HABITATGE I ESPAIS NATURALS	3.461	19%	6.021.683,31 €	24%
RECURSOS HUMANS, HISENDA I SERVEIS INTERNS	4.749	26%	3.882.668,83 €	15%
INNOVACIÓ, GOVERNS LOCALS I COHESIÓ TERRITORIAL	2.029	11%	3.274.823,83 €	13%
CULTURA	1.784	10%	2.760.127,14 €	11%
COHESIÓ SOCIAL, CIUTADANIA I BENESTAR	2.394	13%	2.101.996,36 €	8%
PRESIDÈNCIA	2.178	12%	2.649.695,97 €	11%
DESENVOLUPAMENT ECONÒMIC, TURISME I COMERÇ	486	3%	1.738.113,31 €	7%
EDUCACIÓ, ESPORTS I JOVENTUT	604	3%	1.462.014,74 €	6%
ACCIÓ CLIMÀTICA	620	3%	1.225.687,43 €	5%
<b>TOTAL ÀREES</b>	<b>18.305</b>	<b>100%</b>	<b>25.116.810,91 €</b>	<b>100%</b>

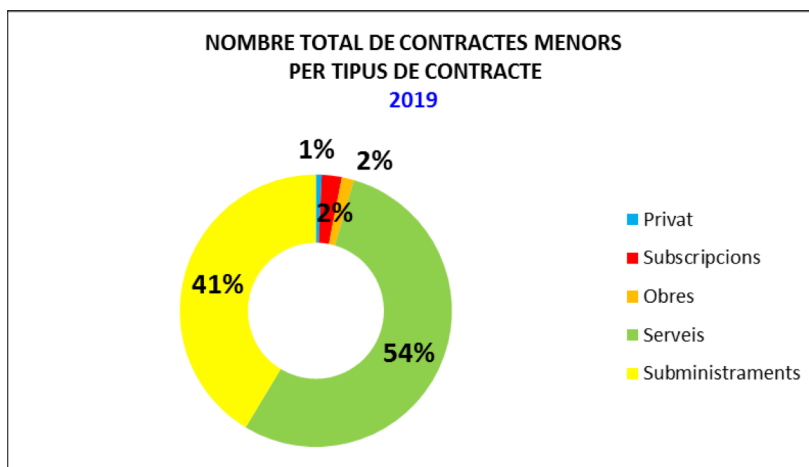
Per nombre de contractes destaquen, pel seu pes específic, l'Àrea de Recursos Humans, Hisenda i Serveis Interns, amb 4.749 contractes (que representen el 26% del nombre total) i l'Àrea d'Infraestructures i Espais Naturals, amb 3.461 contractes (el 19% del total).

Atenent al volum de l'import contractat, destaca l'Àrea d'Infraestructures i Espais Naturals, amb un import de 6.021.683,31 euros que suposa el 24% de l'import total de la contractació menor, seguit de l'Àrea de Recursos Humans, Hisenda i Serveis Interns amb un import de 3.882.668,83 euros que suposa el 15% de l'import total de la contractació menor, i l'Àrea d'Innovació, Governos Locals i Cohesió Territorial, amb un import total de 3.274.823,83 euros que suposa el 13% de l'import total de la contractació menor.

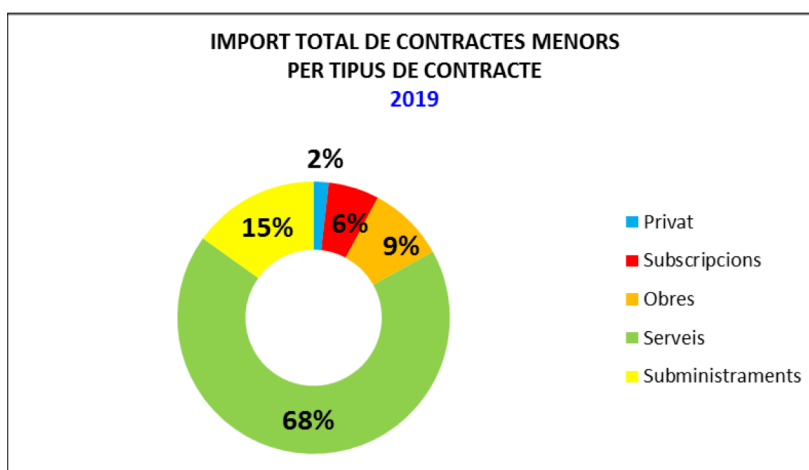
## 2.2. Contractació menor per tipus de contracte

### CONTRACTES MENORS PER TIPUS DE CONTRACTE

TIPUS DE CONTRACTE	NOMBRE	%	IMPORT (SENSE IVA)	%
Privat	126	1%	451.969,56 €	2%
Subscripcions	436	2%	1.511.066,16 €	6%
Obres	268	2%	2.293.413,38 €	9%
Serveis	9.902	54%	17.069.669,26 €	68%
Subministraments	7.573	41%	3.790.692,55 €	15%
<b>TOTAL CONTRACTES MENORS</b>	<b>18.305</b>	<b>100%</b>	<b>25.116.810,91 €</b>	<b>100%</b>



Tal com es desprèn de la taula anterior, són majoritaris els contractes de serveis que suposen el 54% del total, seguits pels contractes de subministraments amb un 41%.



En relació a l'import, són majoritaris els contractes de serveis que assoleixen, amb 17 milions d'euros, el 68% de l'import de la contractació menor.

### 3. Estalvi econòmic

Atesa la importància de mesurar l'estalvi econòmic en les adjudicacions realitzades per tal de disposar d'una aproximació al grau de competència existent en el mercat de la contractació pública, aquest indicador, permet obtenir dades d'estalvi econòmic respecte a les previsions inicials dels òrgans de contractació.

L'estalvi econòmic s'obté de la diferència entre l'import aprovat i l'adjudicat, tant de la part fixa com de la variable. L'estalvi de la part fixa implica directament un estalvi pressupostari, mentre que la part variable, tot i que pot suposar un estalvi motivat per uns preus unitaris adjudicats inferiors als licitats, no implica necessàriament un estalvi pressupostari en mantenir-se, en la majoria dels casos, el topall del pressupost màxim de licitació, el que permet, d'altra banda, contractar més serveis.

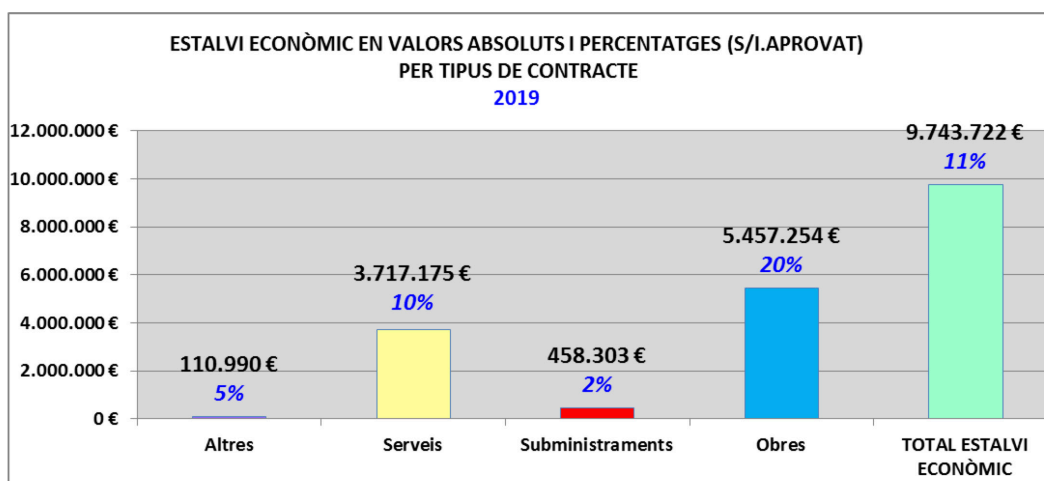
En conseqüència, l'estalvi econòmic obtingut a partir de la part fixa dels imports licitats i adjudicats és real mentre que el derivat de la part variable pot arribar a ser superior quan, en aquells supòsits en que els preus unitaris adjudicats són inferiors als licitats, no s'arriba a executar tota la despesa disponible.

L'estalvi econòmic obtingut al llarg de 2019 ha estat de **9.743.722 €**. Aquesta xifra representa un **10,9%** respecte de l'import total aprovat per als expedients adjudicats en aquest període.

IMPORT APROVAT	IMPORT ADJUDICAT	ESTALVI ECONÒMIC	ESTALVI s/ I.APROVAT
89.153.421,59 €	79.409.699,89 €	9.743.721,70 €	10,9%

Atenent al **tipus de contractació**, tal i com es presenta en la taula següent, s'observa que són els contractes d'obres els que presenten el percentatge d'estalvi més elevat, un 20%. A continuació es troben els contractes de serveis amb un percentatge d'estalvi que es situa en el 10% i, per últim, els contractes de subministrament amb un 2%.

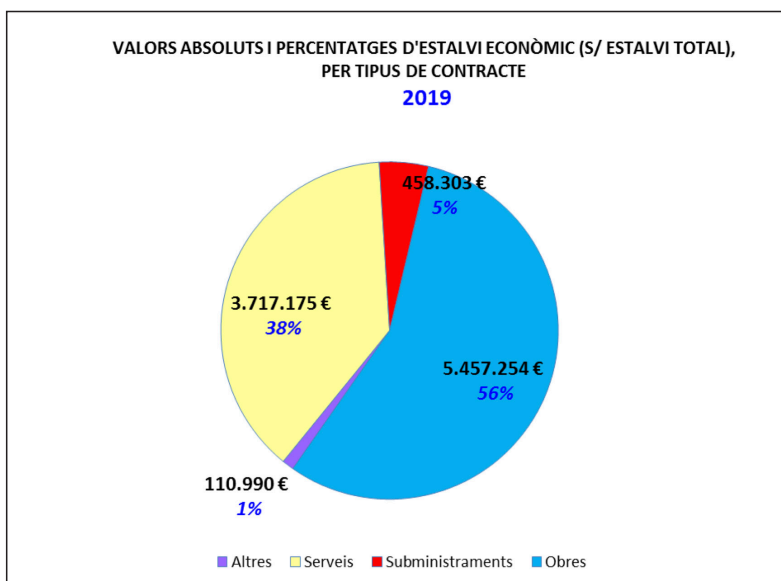
TIPUS DE CONTRACTACIÓ	IMPORT APROVAT	IMPORT ADJUDICAT	ESTALVI ECO.	% S/ I.APROVAT
Altres	2.145.625,04 €	2.034.634,96 €	110.990,08 €	5%
Serveis	38.753.331,43 €	35.036.156,87 €	3.717.174,56 €	10%
Subministraments	20.532.901,61 €	20.074.598,85 €	458.302,76 €	2%
Obres	27.721.563,51 €	22.264.309,21 €	5.457.254,30 €	20%
<b>TOTAL ESTALVI ECONÒMIC</b>	<b>89.153.421,59 €</b>	<b>79.409.699,89 €</b>	<b>9.743.721,70 €</b>	<b>11%</b>



Atenent a la **distribució del total de l'estalvi econòmic**, per tipus de contracte, es destaca que són els contractes d'obres els que suposen el 56% de l'estalvi total i els contractes de serveis el 38%.

TIPUS DE CONTRACTACIÓ	ESTALVI ECO.	% S/ ESTALVI TOTAL
Altres	110.990,08 €	1%
Serveis	3.717.174,56 €	38%
Subministraments	458.302,76 €	5%
Obres	5.457.254,30 €	56%
<b>TOTAL ESTALVI</b>	<b>9.743.721,70 €</b>	<b>100%</b>





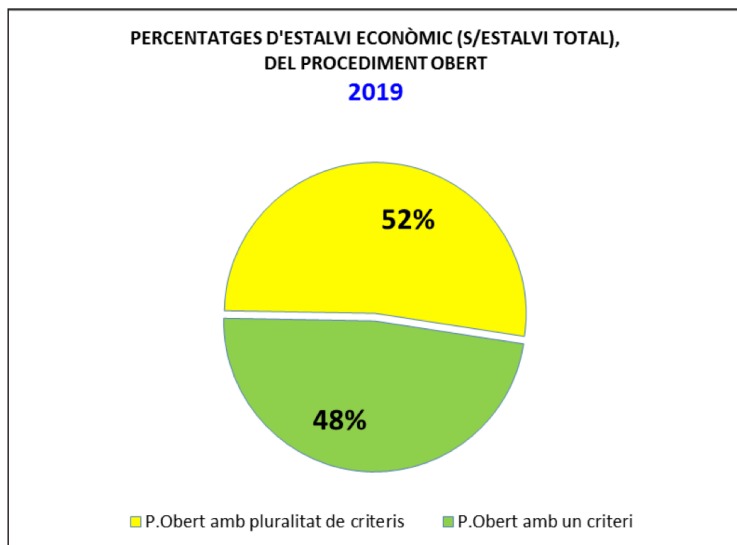
Atenent al procediment d'adjudicació, en conjunt el Procediment Obert ha obtingut un estalvi del 13,5% respecte de l'import aprovat. Això es tradueix amb un 15,7% obtingut en els contractes adjudicats per procediment obert amb pluralitat de criteris i un 11,8% en els de procediment obert amb un únic criteri.

És significatiu que els contractes adjudicats per procediment simplificat, en les dues modalitats de procediment, són els que han obtingut un percentatge d'estalvi més elevat, per sobre del 21%.

PROCEDIMENT DE CONTRACTACIÓ	IMPORT APROVAT	IMPORT ADJUDICAT	ESTALVI ECO	% S/ IMPORT APROVAT
<b>Procediments sense Publicitat</b>	<b>17.417.029,9 €</b>	<b>17.389.569,9 €</b>	<b>27.460,0 €</b>	<b>0,2%</b>
P.Obert Ordinari amb pluralitat de criteris	28.411.747,6 €	24.145.834,6 €	4.265.913,0 €	15,0%
P.Obert Simplificat amb pluralitat de criteris	3.558.883,2 €	2.811.705,7 €	747.177,5 €	21,0%
P. Obert Simplificat Sumari amb pluralitat de criteris	355.293,4 €	300.841,2 €	54.452,3 €	15,3%
<b>P.Obert amb pluralitat de criteris</b>	<b>32.325.924,2 €</b>	<b>27.258.381,5 €</b>	<b>5.067.542,7 €</b>	<b>15,7%</b>
P. Obert Ordinari amb un criteri	24.669.728,7 €	23.274.846,4 €	1.394.882,3 €	5,7%
P.Obert simplificat amb un criteri	14.542.410,1 €	11.318.511,2 €	3.223.899,0 €	22,2%
P.Obert Simplificat Sumari amb un criteri	198.328,6 €	168.391,0 €	29.937,7 €	15,1%
<b>P.Obert amb un criteri</b>	<b>39.410.467,5 €</b>	<b>34.761.748,5 €</b>	<b>4.648.719,0 €</b>	<b>11,8%</b>
<b>Total Procediment Obert</b>	<b>71.736.391,7 €</b>	<b>62.020.130,0 €</b>	<b>9.716.261,7 €</b>	<b>13,5%</b>
<b>TOTAL</b>	<b>89.153.421,6 €</b>	<b>79.409.699,9 €</b>	<b>9.743.721,7 €</b>	<b>10,9%</b>

Del total de l'estalvi econòmic derivat del Procediment Obert, el 52,2% correspon als contractes adjudicats per procediment obert amb pluralitat de criteris i el 47,8% als contractes adjudicats per procediment obert amb un únic criteri.

És el Procediment Obert Ordinari amb pluralitat de criteris el que obté un estalvi més elevat, un 43,9%, respecte dels altres tipus de procediment.



PROCEDIMENT DE CONTRACTACIÓ	IMPORT APROVAT	IMPORT ADJUDICAT	ESTALVI ECO	% S/ ESTALVI TOTAL
P.Obert Ordinari amb pluralitat de criteris	28.411.747,6 €	24.145.834,6 €	4.265.913,0 €	43,9%
P.Obert Simplificat amb pluralitat de criteris	3.558.883,2 €	2.811.705,7 €	747.177,5 €	7,7%
P. Obert Simplificat Sumari amb pluralitat de criteris	355.293,4 €	300.841,2 €	54.452,3 €	0,6%
<b>P.Obert amb pluralitat de criteris</b>	<b>32.325.924,2 €</b>	<b>27.258.381,5 €</b>	<b>5.067.542,7 €</b>	<b>52,2%</b>
P. Obert Ordinari amb un criteri	24.669.728,7 €	23.274.846,4 €	1.394.882,3 €	14,4%
P.Obert simplificat amb un criteri	14.542.410,1 €	11.318.511,2 €	3.223.899,0 €	33,2%
P.Obert Simplificat Sumari amb un criteri	198.328,6 €	168.391,0 €	29.937,7 €	0,3%
<b>P.Obert amb un criteri</b>	<b>39.410.467,5 €</b>	<b>34.761.748,5 €</b>	<b>4.648.719,0 €</b>	<b>47,8%</b>
<b>TOTAL PROCEDIMENT OBERT</b>	<b>71.736.391,7 €</b>	<b>62.020.130,0 €</b>	<b>9.716.261,7 €</b>	<b>100,0%</b>

## 4. Concurrència d'empreses

El total d'empreses presentades en les diferents licitacions amb publicitat, adjudicades al llarg de l'any 2019 ha estat de **1.809**.

A l'obtenir la mitjana del nombre de licitadors presentats per expedient adjudicat, s'observa que aquesta ràtio es situa en **5 licitadors per contracte adjudicat**.

TIPUS DE CONTRACTE	NOMBRE LICITADORS	NOMBRE ADJUDICACIONS	LICITADORS x ADJUDICACIÓ
OBRES	393	60	6,6
SERVEIS	1205	240	5,0
SUBMINISTRAMENTS	203	59	3,4
ALTRES	8	2	4,0
<b>TOTAL</b>	<b>1.809</b>	<b>361</b>	<b>5,0</b>

En base a la ràtio obtinguda de 5 licitadors per adjudicació en l'any 2019, s'observa que en els contractes d'obres la concurrència està 1,6 punts percentuals per sobre de la mitjana obtinguda. Els de serveis es situen en la mitjana i els de subministraments 1,6 punts per sota d'aquesta.

A l'analitzar la concurrència des del punt de vista del procediment d'adjudicació, s'observa que la concurrència és major en el procediment amb un únic criteri, en les tres versions: ordinària, simplificada i simplificada-sumari, situant-se per sobre dels 5 licitadors per adjudicació. Mentre que la concurrència en el procediment obert amb pluralitat de criteris es situa entre els 3 i els 5 licitadors per adjudicació, essent el procediment simplificat el que es situa en el valor superior coincidint amb la mitjana.

TIPUS PROCEDIMENT	NÚM. LICITADORS	NOMBRE ADJUDICACIONS	NÚM. LICITADORS/ADJUDICACIÓ
POPC: ORDINARI	702	180	4
POPC: SIMPLIFICAT	406	80	5
POPC: SIMPLIFICAT SUMARI	39	12	3
POUC: ORDINARI	361	45	8
POUC: SIMPLIFICAT	279	40	7
POUC: SIMPLIFICAT SUMARI	22	4	6
<b>TOTALS/MITJANA</b>	<b>1.809</b>	<b>361</b>	<b>5</b>

## 5. Reserva social

En el mes de novembre de 2018, la Junta de Govern de la Diputació de Barcelona va aprovar la Reserva Social de contractació per a l'exercici 2019 amb la finalitat d'afavorir l'ocupació dels sectors més desfavorits o amb especial risc d'exclusió social.

Els objectes contractuals susceptibles de reserva fixats són els serveis de neteja de recintes i edificis corporatius, la recollida de residus (grup 1), les arts gràfiques, els serveis de missatgeria i paqueteria, la bugaderia industrial, el subministrament de productes alimentaris, els serveis d'informació i control d'accessos i el suport a esdeveniments i jornades.

Els contractes poden adjudicar-se per tots els procediments establerts a la LCSP, inclosa la contractació menor, amb els llistats establerts a la LCSP.

Les entitats destinatàries dels contractes reservats són els centres especials de treball d'iniciativa social i les empreses d'inserció.

Dins d'aquest acord també es va fixar la quantitat màxima de despesa imputable al pressupost corporatiu per a l'exercici 2019 en un import d' 1.000.000 €.

Al llarg de 2019 s'han adjudicat 7 contractes de serveis, amb reserva social, per part la Subdirecció de Logística , del Gabinet de Prevenció i Seguretat i de la Gerència de Serveis d'Espais Naturals:

PROMOTOR	NOMBRE	IMPORT ADJUDICAT
Subdirecció Logística	2	322.988,29 €
Gabinet de Prevenció i Seguretat	4	309.816,89 €
Ger. Serveis d'Espais Naturals	1	29.950,00 €
<b>TOTAL ADJUDICACIONS AMB RESERVA SOCIAL DE LA CORPORACIÓ</b>	<b>7</b>	<b>662.755,18 €</b>

## 6. Clàusules ambientals i socials

### Clàusules ambientals:

Al llarg de 2019 s'han promogut **62** adjudicacions amb clàusules d'ambientalització per un import de **22.575.134 €**. Destaca la Subdirecció de Logística com a promotora del 63% del nombre total d'aquestes adjudicacions i del 85% de l'import total adjudicat en contractes amb clàusules mediambientals.

El percentatge de contractes amb clàusules ambientals sobre el nombre total de contractes adjudicats en aquest període de 2019 representa el 16% i, atenent als imports, el 28%.

PROMOTOR	2019	
	NOMBRE	IMPORT ADJUDICAT
Subdirecció Edificació	1	1.317.875,00 €
Subdirecció Logística	38	17.833.155,89 €
<b>ÀREA DE RRHH, HISENDA I SERVEIS INTERNS</b>	<b>39</b>	<b>19.151.030,89 €</b>
Gerència de Serveis d'Espais Naturals	4	349.015,32 €
<b>ÀREA D'INFRAESTRUCTURES I ESPAIS NATURALS</b>	<b>4</b>	<b>349.015,32 €</b>
Gerència de Serveis de Medi Ambient	6	2.618.230,22 €
<b>ÀREA D'ACCIÓ CLIMÀTICA</b>	<b>6</b>	<b>2.618.230,22 €</b>
Gerència de Serveis de Turisme	2	73.266,95 €
<b>ÀREA DE DESENVOLUPAMENT ECONÒMIC, TURISME I COMERÇ</b>	<b>2</b>	<b>73.266,95 €</b>
Gerència Serveis de Benestar Social	1	55.272,14 €
Gerència de Serveis Residencials d'Estades Temporals i RESPIR	6	197.396,68 €
Gerència de Serveis de Salut Pública i Consum	1	36.297,52 €
<b>ÀREA DE COHESIÓ SOCIAL, CIUTADANIA I BENESTAR</b>	<b>8</b>	<b>288.966,34 €</b>
Gerència de Serveis de Biblioteques	3	94.624,24 €
<b>ÀREA DE CULTURA</b>	<b>3</b>	<b>94.624,24 €</b>
<b>TOTAL ADJUDICACIONS AMB CLÀUSULES MEDIAMBIENTALS DE LA CORPORACIÓ</b>	<b>62</b>	<b>22.575.133,96 €</b>
ORGT	5	1.284.940,66 €
CONSORCI DEL PARC DE LA SERRALADA MARINA	1	172.080,09 €
<b>TOTAL ADJUDICACIONS AMB CLÀUSULES MEDIAMBIENTALS DEL SECTOR PÚBLIC</b>	<b>6</b>	<b>1.457.020,75 €</b>
<b>TOTAL ADJUDICACIONS AMB CLÀUSULES MEDIAMBIENTALS</b>	<b>68</b>	<b>24.032.154,71 €</b>

## Clàusules socials:

Al llarg de 2019 s'han promogut 222 adjudicacions amb clàusules socials, per un import de 31.920.321 €. Destaca l'Àrea d'Infraestructures i Espais Naturals com a promotora del 55% del nombre total d'aquestes adjudicacions i del 63% de l'import adjudicat en contractes amb clàusules socials.

El percentatge de contractes amb clàusules socials sobre el nombre total de contractes adjudicats en aquest període de 2019 representa el 56% i, atenent als imports, el 40%.

El resum per Àrees i Serveis Promotors es presenta en la taula següent:

## ADJUDICACIONS AMB CLÀUSULES SOCIALS

PROMOTOR	2019	
	NOMBRE	IMPORT ADJUDICAT
Gabinet de Prevenció i Seguretat	3	37.021,76 €
Direcció Serveis de Suport a la Coordinació General	1	78.115,00 €
<b>ÀREA DE PRESIDÈNCIA</b>	<b>4</b>	<b>115.136,76 €</b>
Subdirecció Logística	29	2.769.488,39 €
Intervenció General	6	495.867,77 €
<b>ÀREA DE RRHH, HISENDA I SERVEIS INTERNS</b>	<b>35</b>	<b>3.265.356,16 €</b>
Direcció Serveis de Tecnologies i Sistemes Corporatius	19	3.444.789,56 €
Gabinet d'Innovació Digital	4	661.969,84 €
<b>ÀREA D'INNOVACIÓ, GOVERNS LOCALS I COHESIÓ TERRITORIAL</b>	<b>23</b>	<b>4.106.759,40 €</b>
Gerència Serveis Equipaments, Inf., Urbanisme i Patrimoni Arquitectònic	10	3.005.407,03 €
Gerència Serveis d'Infraestructures Viàries i Mobilitat	83	16.345.153,13 €
Gerència de Serveis d'Habitatge, Urbanisme i Activitat	23	261.186,03 €
Gerència de Serveis d'Espais Naturals	6	634.747,89 €
<b>ÀREA D'INFRAESTRUCTURES I ESPAIS NATURALS</b>	<b>122</b>	<b>20.246.494,08 €</b>
Gerència de Serveis de Medi Ambient	7	2.696.230,22 €
<b>ÀREA D'ACCIÓ CLIMÀTICA</b>	<b>7</b>	<b>2.696.230,22 €</b>
Gerència de Serveis de Comerç	2	103.950,00 €
Gerència de Serveis de Promoció Econòmica i Ocupació	4	119.370,20 €
Gerència de Serveis de Turisme	1	19.925,00 €
<b>ÀREA DE DESENVOLUPAMENT ECONÒMIC, TURISME I COMERÇ</b>	<b>6</b>	<b>243.245,20 €</b>
Gerència de Serveis de Cultura	2	78.675,23 €
Gerència de Serveis de Biblioteques	3	94.624,24 €
<b>ÀREA DE CULTURA</b>	<b>5</b>	<b>173.299,47 €</b>
Gerència Serveis d'Esports	3	90.000,00 €
<b>ÀREA D'EDUCACIÓ, ESPORTS I JOVENTUT</b>	<b>3</b>	<b>90.000,00 €</b>
Gerència Serveis de Benestar Social	5	346.192,34 €
Gerència de Serveis Residencials d'Estades Temporals i RESPIR	2	79.617,02 €
Gerència de Serveis de Salut Pública i Consum	13	557.990,11 €
<b>ÀREA DE COHESIÓ SOCIAL, CIUTADANIA I BENESTAR</b>	<b>20</b>	<b>983.799,47 €</b>
<b>TOTAL ADJUDICACIONS AMB CLÀUSULES SOCIALS ÀREES DE LA CORPORACIÓ</b>	<b>222</b>	<b>31.920.320,76 €</b>

## 7. Mitjana anual dels terminis de tramitació d'expedients adjudicats per procediment obert

NO SUSCEPTIBLES DE RECURS ESPECIAL			FASES			
TIPUS DE PROCEDIMENT	ANY	NOMBRE EXPED.	APROVACIÓ (dies)	LICITACIÓ (dies)	ADJUDICACIÓ (dies)	TOTAL (dies)
ACORD MARC - ORDINARI / C.AUTOMÀTICS	2018					
ACORD MARC - ORDINARI / C.AUTOMÀTICS	2019	2	22	37	100	159
P.OBERT ORDINARI / C.AUTOMÀTICS	2018	10	50	41	73	164
P.OBERT ORDINARI / C.AUTOMÀTICS	2019	15	26	42	74	142
P.OBERT ORDINARI / J.VALOR	2018	8	27	37	111	175
P.OBERT ORDINARI / J.VALOR	2019	1	24	29	139	191
SIMPLIFICAT	2018	9	33	33	67	133
SIMPLIFICAT	2019	13	23	38	65	126
SIMPLIFICAT-SUMARI	2018	7	38	20	48	106
SIMPLIFICAT-SUMARI	2019	8	20	30	38	88
<b>SUSCEPTIBLES DE RECURS ESPECIAL (NO HARMONITZATS)</b>			<b>FASES</b>			
TIPUS DE PROCEDIMENT	ANY	NOMBRE EXPED.	APROVACIÓ (dies)	LICITACIÓ (dies)	ADJUDICACIÓ (dies)	TOTAL (dies)
P.OBERT ORDINARI / C.AUTOMÀTICS	2019	14	22	42	81	145
P.OBERT ORDINARI / J.VALOR	2019	3	16	34	83	133
<b>SUSCEPTIBLES DE RECURS ESPECIAL (HARMONITZATS)</b>			<b>FASES</b>			
TIPUS DE PROCEDIMENT	ANY	NOMBRE EXPED.	APROVACIÓ (dies)	LICITACIÓ (dies)	ADJUDICACIÓ (dies)	TOTAL (dies)
ACORD MARC - ORDINARI/C.AUTOMÀTICS	2019	2	41	35	143	219
ACORD MARC - ORDINARI -J.VALOR	2019	2	17	48	244	308
P.OBERT ORDINARI / C.AUTOMÀTICS	2019	20	22	52	80	154
P.OBERT ORDINARI / J.VALOR	2019	3	29	59	117	205

**Nota:** Els terminis que es presenten en aquesta taula corresponen als expedients iniciats en el 2019, adjudicats per procediment obert i negociat i gestionats pel Servei de Contractació. Per tant, no es corresponen amb les adjudicacions d'aquest període.

## 8. Pròrrogues

Aquest nou apartat de l'informe d'activitat contractual inclou les pròrrogues aprovades al llarg d'aquest any 2019.

Durant l'any 2019 s'han aprovat un total de **185** pròrrogues per un import de **13.664.809,40 €**

### **Pròrrogues 2019 per Àrees i Serveis Promotors:**

Pel que fa al **nombre**, signifiquen les àrees de Recursos Humans, Hisenda i Serveis Interns i la d'Infraestructures i Espais Naturals ja que suposen el 26% cadascuna respecte del total de pròrrogues. Les pròrrogues d'aquestes dues Àrees suposen més de la meitat, el 52%, del total de les pròrrogues aprovades al llarg de 2019.

En el cas de l'Àrea de Recursos Humans, Hisenda i Serveis Interns les pròrrogues es concentren en la Direcció d'Edificació i Logística. En l'Àrea d'Infraestructures i Espais Naturals es concentren en la Gerència de Serveis d'Infraestructures Viàries i Mobilitat i en la Gerència d'Espais Naturals.

Quant a l'**import** d'aquestes, el 29% del seu import total el tramet l'Àrea de Recursos Humans, Hisenda i Serveis Interns, seguit del 21% per part de l'Àrea d'Innovació, Governos Locals i Cohesió Territorial (Direcció de Serveis de Tecnologies i Sistemes Corporatius). Després es situa l'Àrea de Cohesió Social, Ciutadania i Benestar, amb el 20%.

Dins l'Àrea de Recursos Humans, Hisenda i Serveis Interns l'import més elevat de pròrrogues aprovades és el de la Subdirecció de Logística. Pel que fa a l'Àrea de Cohesió Social, són les pròrrogues trameses per la Gerència de Serveis Residencials d'Estades Temporals i Respir.

A continuació es presenta la taula on es mostra la distribució de les pròrrogues per Àrees i Serveis Promotors:



## PRÒRROQUES 2019 PER ÀREES I SERVEIS PROMOTORS

ÀREES / SERVEIS PROMOTORS	NOMBRE	%	IMPORT	%
Gerència Serveis de Medi Ambient	3	2%	81.990,00 €	1%
<b>ÀREA D'ACCIÓ CLIMÀTICA</b>	<b>3</b>	<b>2%</b>	<b>81.990,00 €</b>	<b>1%</b>
Gerència de Serveis Residencials d'Estades Temporals i Respir	12	6%	1.779.406,71 €	13%
Gerència de Serveis de Benestar Social	10	5%	855.822,18 €	6%
Gerència de Serveis de Salut Pública i Consum	6	3%	75.609,35 €	1%
<b>ÀREA DE COHESIÓ SOCIAL, CIUTADANIA I BENESTAR</b>	<b>28</b>	<b>15%</b>	<b>2.710.838,24 €</b>	<b>20%</b>
Gerència Serveis de Biblioteques	8	4%	346.543,71 €	3%
Gerència Serveis de Cultura	6	3%	216.818,19 €	2%
<b>ÀREA DE CULTURA</b>	<b>14</b>	<b>8%</b>	<b>563.361,90 €</b>	<b>4%</b>
Gerència Serveis de Turisme	2	1%	139.000,00 €	1%
Gerència Serveis de Promoció Econòmica i Ocupació	1	1%	30.497,35 €	0%
<b>ÀREA DE DESENVOLUPAMENT ECONÒMIC, TURISME I COMERÇ</b>	<b>3</b>	<b>2%</b>	<b>169.497,35 €</b>	<b>1%</b>
Direcció Serveis de Suport a la Coordinació General	3	2%	1.064.870,78 €	8%
Gabinet de Prevenció i Seguretat	2	1%	70.551,00 €	1%
<b>ÀREA DE PRESIDÈNCIA</b>	<b>5</b>	<b>3%</b>	<b>1.135.421,78 €</b>	<b>8%</b>
Direcció de Serveis de Recursos Humans	2	1%	167.082,14 €	1%
Direcció de Serveis de Planificació Econòmica	9	5%	418.801,87 €	3%
Subdirecció d'Edificació	12	6%	184.683,62 €	1%
Subdirecció de Logística	26	14%	3.227.164,14 €	24%
<b>ÀREA DE RECURSOS HUMANS, HISENDA I SERVEIS INTERNS</b>	<b>49</b>	<b>26%</b>	<b>3.997.731,77 €</b>	<b>29%</b>
Gerència Serveis d'Esports	4	2%	397.559,13 €	3%
<b>ÀREA D'EDUCACIÓ, ESPORTS I JOVENTUT</b>	<b>4</b>	<b>2%</b>	<b>397.559,13 €</b>	<b>3%</b>
Gerència Serveis d'Espais Naturals	20	11%	1.265.390,77 €	9%
Gerència Serveis Infraestructures Viàries i Mobilitat	26	14%	478.202,17 €	3%
Gerència Serveis Equipaments, Infraestructures Urbanes i P.Arquit.	2	1%	61.850,00 €	0%
<b>ÀREA D'INFRAESTRUCTURES I ESPAIS NATURALS</b>	<b>48</b>	<b>26%</b>	<b>1.805.442,94 €</b>	<b>13%</b>
Direcció de Serveis de Tecnologies i Sistemes Corporatius	31	17%	2.802.966,29 €	21%
<b>ÀREA D'INNOVACIÓ, GOVERNS LOCALS I COHESIÓ TERRITORIAL</b>	<b>31</b>	<b>17%</b>	<b>2.802.966,29 €</b>	<b>21%</b>
<b>TOTAL ÀREES</b>	<b>185</b>	<b>100%</b>	<b>13.664.809,40 €</b>	<b>100%</b>

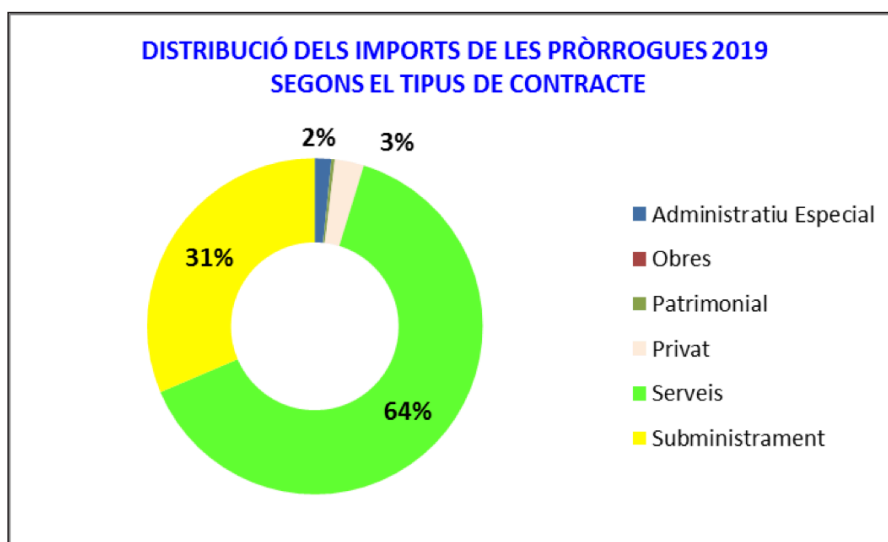
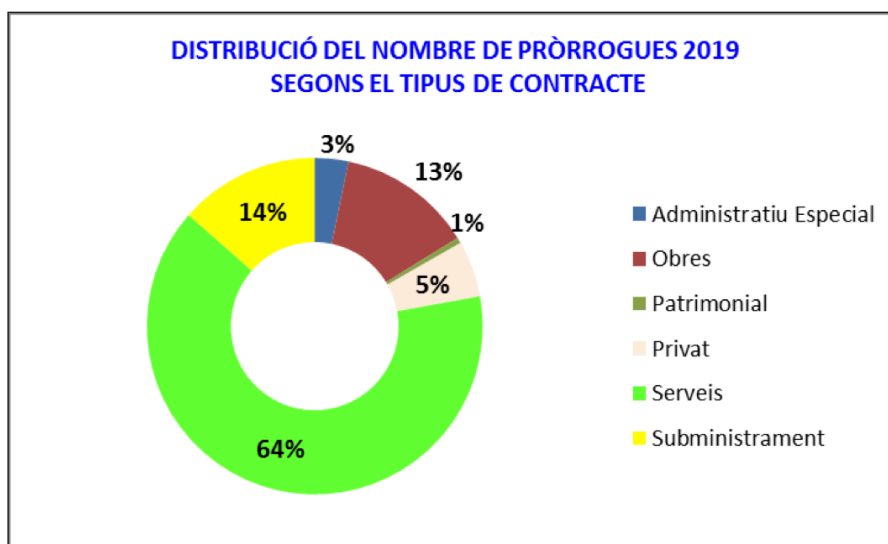
### Pròrroques 2019 per tipus de contracte:

S'observa com la major part de l'import correspon a contractes de serveis amb 8,7M d'€ i que corresponen al 64% de l'import total. El segueixen els contractes de subministraments amb 4,3Md'€, un 31% de l'import total.

Les pròrroques relatives a obres responen fonamentalment a ampliacions de termini d'execució de les obres i no suposen càrregues econòmiques.

Quant al **nombre**, segueixen sent les pròrrogues de serveis les més nombroses, suposant el 64% del total de pròrrogues aprovades. Després estan les de subministraments i obres que suposen el 14% i el 13%, respectivament.

TIPUS DE CONTRACTE	NOMBRE	%	IMPORT	%
Altres	17	9%	645.069,32 €	5%
Obres	24	13%	- €	0%
Serveis	119	64%	8.728.097,38 €	64%
Subministrament	25	14%	4.291.542,70 €	31%
<b>TOTAL PRÒRROGUES 2019</b>	<b>185</b>	<b>100%</b>	<b>13.664.709,40 €</b>	<b>100%</b>



## 9. Resum de les dades principals

### GLOBAL

Durant l'any 2019 s'han adjudicat un total de **400 contractes** per un import de **79.409.700 €**.

### ÀREES

Pel que fa a la distribució de les adjudicacions entre Àrees, l'**Àrea d'Infraestructures i Espais Naturals** adjudica el 45,5% dels contractes i acumula el 36% de l'import adjudicat, seguit de l'**Àrea de Recursos Humans, Hisenda i Serveis Interns** amb el 17,5% de la contractació total i el 44% del volum econòmic total adjudicat durant l'any 2019.

### TIPUS DE CONTRACTE

Segons la tipologia de contractes, són majoritaris, tant en nombre com en import, els **contractes de serveis** (amb el 65% del nombre i el 44% de l'import).

### PROCEDIMENT D'ADJUDICACIÓ

El procediment de licitació ordinari és l'**obert** que representa el **90%** dels contractes i el **78%** de l'import total adjudicat. Dins del procediment obert, el de pluralitat de criteris suposa el 75% dels contractes i el 44% del volum econòmic. El procediment obert de criteri preu representa el 25% del nombre de contractes adjudicats i el 56% de l'import total adjudicat.

### CONTRACTACIÓ MENOR

En total s'han subscrit **18.305 contractes menors** per un import de **25.116.811 €**. La contractació menor suposa el **24%** de l'import total adjudicat. Es destaca que el 68% de la contractació menor correspon a contractes de serveis.

## ESTALVI ECONÒMIC

Durant l'any 2019 s'ha obtingut un estalvi de **9.743.722 €**, el que representa un **11%** sobre l'import aprovat. Són els contractes d'obres el que obtenen un major percentatge d'estalvi respecte de l'import aprovat, el 20%. Els segueixen els contractes de serveis amb un 10% i els de subministraments amb un 2% d'estalvi respecte a l'import aprovat

## CONCURRENCIA

Pel que fa a la concurrència, en les 361 licitacions adjudicades per procediment obert el nombre de licitadors ha estat de 1.809. La **ràtio licitadors per adjudicació** es situa, en aquest any 2019, en **5** empreses licitadores per adjudicació. Les licitacions d'obres són les més corregudes, amb 6,6 empreses licitadores de mitjana. Les de serveis es situen en la mitjana, 5 licitadors per adjudicació, i les de subministraments en 3,4 licitadors per adjudicació.

D'altra banda, les licitacions amb procediment obert amb un únic criteri són las que obtenen les ràtios licitadors per adjudicació més elevades, essent la de procediment ordinari la més elevada, 8 empreses licitadores per adjudicació.

## RESERVA SOCIAL

Al llarg d'aquest període anual, s'han adjudicat **7 contractes** amb reserva social per un import de **662.755 €**.

## CLÀUSULES MEDIAMBIENTALS I SOCIALS

En aquest any 2019 s'han adjudicat **62 contractes** amb clàusules mediambientals per un import de **22.575.134 €** i **222 contractes** amb clàusules socials per un import de **31.920.321 €**.

## PRÒRROQUES

En el 2019 s'ha aprovat un total de **185 pròrroques** per un import de **13.664.809,40 €**.

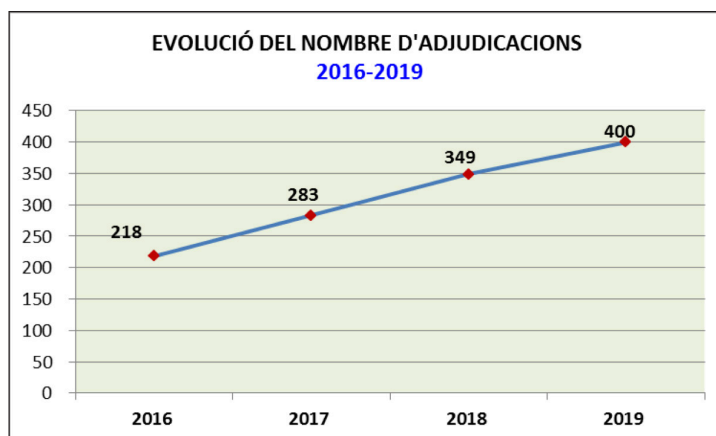


# **ANNEX: EVOLUCIÓ DE LES PRINCIPALS VARIABLES**

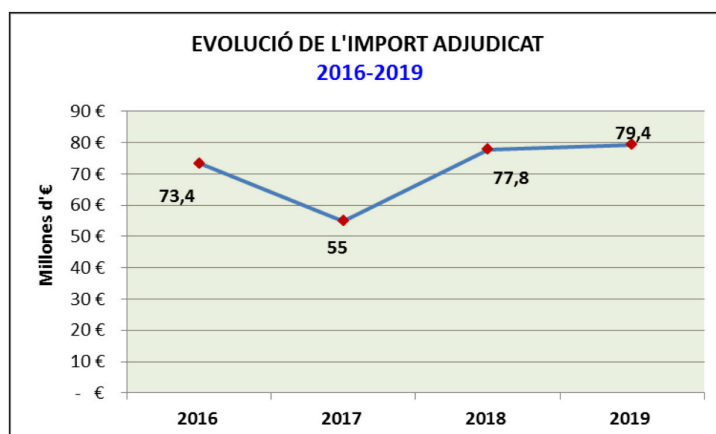
PERÍODE 2016-2019

# Adjudicacions 2016-2019

CORPORACIÓ	2016	2017	2018	2019
NOMBRE D'ADJUDICACIONS	218	283	349	400
IMPORT ADJUDICAT	73.373.165 €	54.989.122 €	77.811.372 €	79.409.700 €



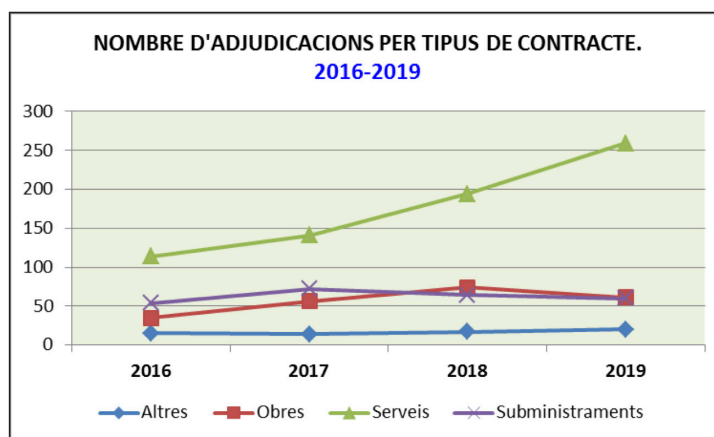
En aquest període 2016-2019 el nombre d'adjudicacions ha experimentat un augment progressiu. Aquest increment suposa un 83% respecte de 2016.



Quant als imports adjudicats, també han experimentat un augment, interromput en 2017. En 2019 l'increment registrat des de 2016 ha estat del 8%

## Adjudicacions per tipus de contracte: nombre 2016-2019

<b>NOMBRE D'ADJUDICACIONS</b>	<b>2016</b>	<b>2017</b>	<b>2018</b>	<b>2019</b>
Altres	15	14	17	20
Obres	35	56	74	61
Serveis	114	141	194	259
Subministraments	54	72	64	60
<b>Total</b>	<b>218</b>	<b>283</b>	<b>349</b>	<b>400</b>

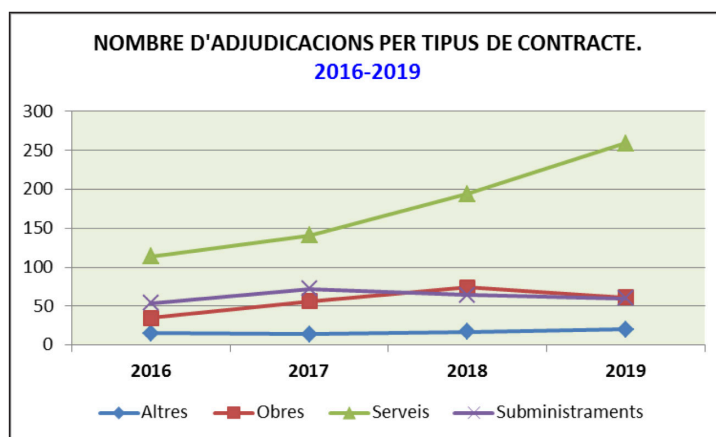


La tendència general, al llarg d'aquest període, ha estat l'increment en tots els tipus de contractes. Són els contractes de serveis els que han experimentat el major increment, un 127% respecte de 2016. Els segueixen els contractes d'obres amb un increment del 74%.



## Adjudicacions per tipus de contracte: imports 2016-2019

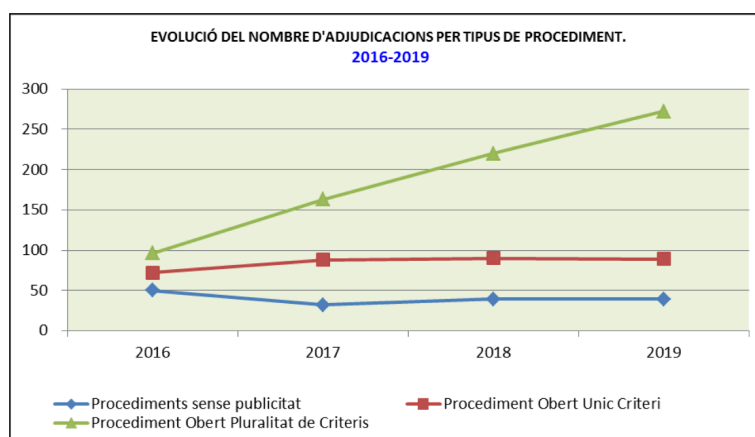
<b>IMPORT ADJUDICACIONS</b>	<b>2016</b>	<b>2017</b>	<b>2018</b>	<b>2019</b>
Altres	2.804.287 €	443.039 €	737.534 €	2.034.635 €
Obres	17.956.945 €	16.468.097 €	36.656.779 €	22.264.309 €
Serveis	46.074.168 €	26.392.609 €	24.090.040 €	35.036.157 €
Subministraments	6.537.764 €	11.685.376 €	16.327.021 €	20.074.599 €
<b>Total</b>	<b>73.373.165 €</b>	<b>54.989.122 €</b>	<b>77.811.373 €</b>	<b>79.409.700 €</b>



Pel que fa a l'import, es destaca que l'import adjudicat en contractes de serveis ha experimentat una disminució respecte de 2016. Quant als contractes d'obres s'observa un augment fins a 2018 i que en 2019 decau. L'import adjudicat en contractes de subministraments experimenta un augment progressiu al llarg d'aquest període.

## Adjudicacions per tipus de procediment: nombre 2016-2019

<b>NOMBRE D'ADJUDICACIONS</b>	<b>2016</b>	<b>2017</b>	<b>2018</b>	<b>2019</b>
Procediments sense publicitat	50	32	39	39
Procediment Obert Únic Criteri	72	88	90	89
Procediment Obert Pluralitat de Criteris	96	163	220	272
<b>TOTAL NOMBRE ADJUDICACIONS</b>	<b>218</b>	<b>283</b>	<b>349</b>	<b>400</b>

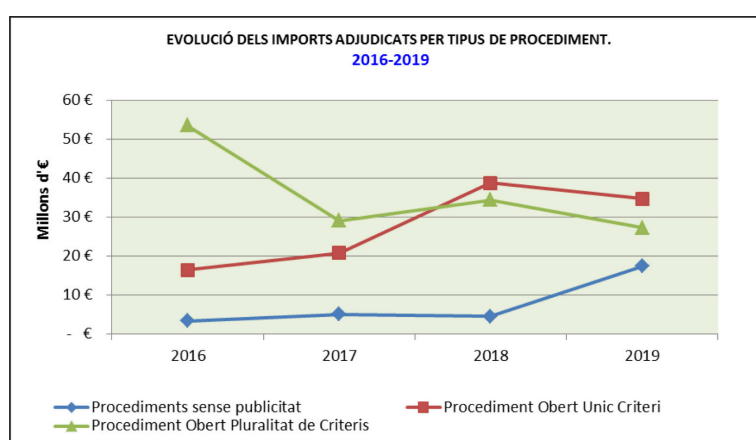


S'observa que els procediments sense publicitat han experimentat una disminució des de 2016.

Pel que fa al procediment obert amb un únic criteri s'ha mantingut estable al llarg d'aquest període, mentre que els contractes adjudicats per procediment obert amb pluralitat de criteris han augmentat progressivament al llarg d'aquests quatre anys.

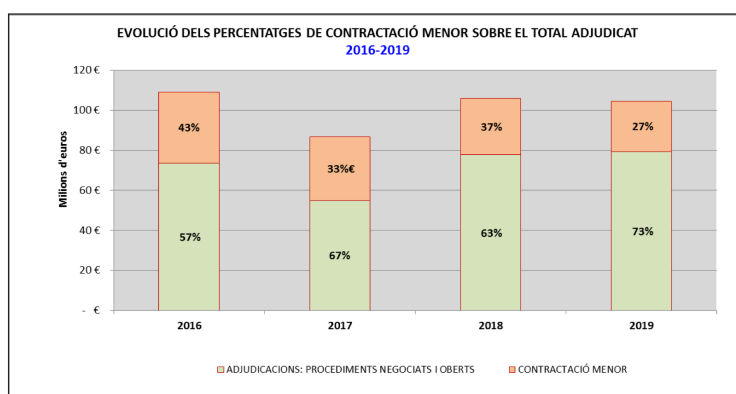
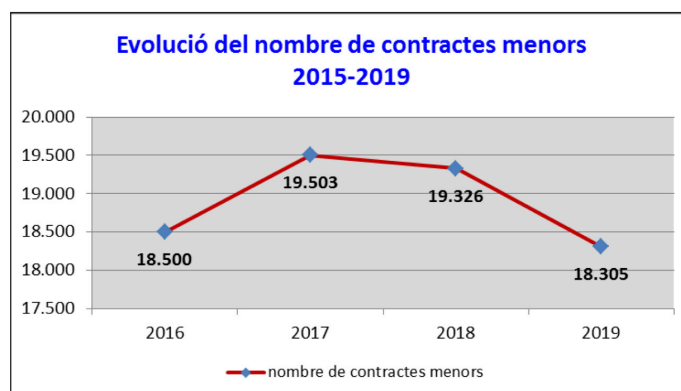
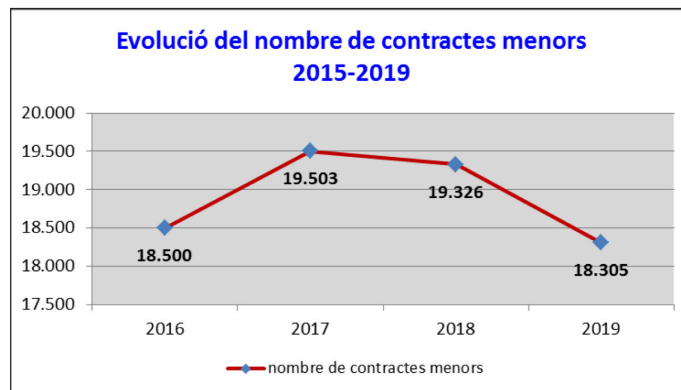
## Adjudicacions per tipus de procediment: imports 2016-2020

<b>IMPORT ADJUDICACIONS</b>	<b>2016</b>	<b>2017</b>	<b>2018</b>	<b>2019</b>
Procediments sense publicitat	3.319.022 €	5.069.441 €	4.562.874 €	17.389.570 €
Procediment Obert Unic Criteri	16.424.698 €	20.853.562 €	38.832.076 €	34.761.748 €
Procediment Obert Pluralitat de Criteris	53.629.444 €	29.063.118 €	34.416.424 €	27.258.382 €
<b>TOTAL IMPORTS ADJUDICATS</b>	<b>73.373.165 €</b>	<b>54.986.122 €</b>	<b>77.811.373 €</b>	<b>79.409.700 €</b>



Els imports d'adjudicació corresponents als procediments oberts experimenten fluctuacions al llarg d'aquest període. D'altra banda els imports corresponents a la contractació per procediments sense publicitat han anat augmentant.

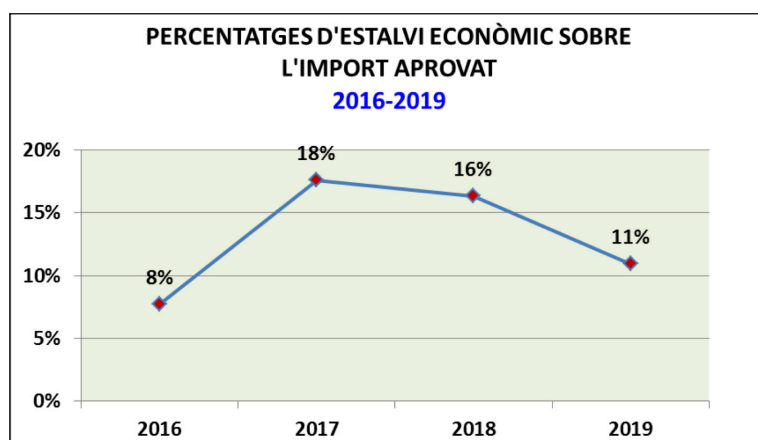
## Evolució de la contractació menor 2016-2019



A la vista d'aquests gràfics, es constata que tant el nombre de contractes menors com els imports adjudicats ha anat a la baixa. Això també queda reflectit en els percentatges que la contractació menor representa en els imports totals adjudicats al llarg d'aquest període.

## Estalvi econòmic 2016-2019

<b>ESTALVI ECONÒMIC</b>	<b>2016</b>	<b>2017</b>	<b>2018</b>	<b>2019</b>
IMPORT APROVAT	79.507.620 €	66.747.477 €	93.022.699 €	89.153.422 €
IMPORT ADJUDICAT	73.373.165 €	54.989.122 €	77.811.373 €	79.409.700 €
<b>ESTALVI ECONÒMIC</b>	<b>6.134.455 €</b>	<b>11.758.355 €</b>	<b>15.211.325 €</b>	<b>9.743.722 €</b>
<b>% sobre import aprovat</b>	<b>8%</b>	<b>18%</b>	<b>16%</b>	<b>11%</b>



## Concurrència 2016-2019

<b>NOMBRE</b>	<b>2016</b>	<b>2017</b>	<b>2018</b>	<b>2019</b>
LICITADORS	968	1.951	1.835	1.809
LICITADORS PER ADJUDICACIÓ	5,6	6,9	5,9	5,0

<b>TIPUS DE CONTRACTE</b>	<b>2016</b>	<b>2017</b>	<b>2018</b>	<b>2019</b>
OBRES	9	16	9	6
SERVEIS	4	5	6	5
SUBMINISTRAMENTS	3	4	3	3

