

# Informe de l'activitat contractual de la Diputació de Barcelona 2022

# **Informe de l'activitat contractual de la Diputació de Barcelona 2022**

© Diputació de Barcelona  
Maig de 2023



**Diputació  
Barcelona**

# Índex

Introducció .....	4
Criteris d'extracció de les dades .....	5
1. Adjudicacions .....	6
2. Contractació menor .....	19
3. Estalvi econòmic .....	24
4. Concurrencia d'empreses .....	29
5. Tipologia de les empreses adjudicatàries i licitadores per procediment obert . . .	31
6. Adjudicacions amb una sola oferta .....	33
7. Reserva social .....	36
8. Clàusules ambientals i socials .....	37
9. Terminis de tramitació de les adjudicacions .....	39
10. Pròrrogues .....	42
11. Acords marc .....	45
12. Expedients en execució i pendents de finalització de tramitació .....	50
13. Resum de les dades principals .....	51
14. Evolució dels indicadors principals. Període 2016-2022 .....	54

## Introducció

En compliment de les lleis 19/2013, de 9 de desembre, i 19/2014, de 29 de desembre, de transparència, accés a la informació pública i bon govern, la publicació de l'informe anual de 2022 de l'activitat contractual de la Diputació de Barcelona en el seu Portal de Transparència dona continuïtat a la voluntat d'avançar cap a una administració més transparent i propera a la ciutadania, amb l'objectiu de desenvolupar una política de transparència i respecte a la lliure concurrència i a la igualtat d'oportunitats en la contractació pública, i també pretén obtenir una visió dinàmica de l'evolució temporal de l'activitat contractual de la Diputació de Barcelona.

El present informe s'elabora en compliment d'aquesta funció de seguiment de la contractació pública i comprèn l'activitat contractual de la Diputació de Barcelona, és a dir, l'activitat de la corporació entesa com les nou àrees de la seva estructura orgànica.

Aquesta activitat contractual està constituïda per les adjudicacions aprovades al llarg del 2022.

Els indicadors són obtinguts, amb una periodicitat trimestral, de la informació contractual incorporada a l'e-SEC (aplicació de Seguiment d'Expedients de Contractació) pel Servei de Contractació, la Direcció de Serveis de Suport a la Coordinació General, la Subdirecció d'Edificació i l'Àrea d'Infraestructures i Espais Naturals.

L'informe s'inicia amb un apartat d'explicació dels criteris per a l'obtenció de les dades objecte d'estudi i, a continuació, analitza, des de diversos punts de vista, les diferents activitats contractuals que formen tot el conjunt. Al final de l'informe es resumeixen les principals dades i es presenten les respectives conclusions.

També, en un altre annex, es recull l'evolució de les principals variables de l'activitat contractual al llarg del període 2016-2022.

## Criteris d'extracció de les dades

Aquest informe s'ha elaborat a partir de les dades obtingudes de l'e-SEC, on el Servei de Contractació, la Subdirecció d'Edificació, la Direcció de Serveis de Suport a la Coordinació General i l'Àrea d'Infraestructures i Espais Naturals introdueixen i actualitzen tota la informació de la contractació que gestionen en totes les seves fases d'aprovació, licitació, adjudicació, execució i extinció, a excepció de la contractació menor.

Les dades de la contractació menor han estat proporcionades per la Intervenció General i es presenten en un epígraf diferenciat.

El criteri escollit per delimitar la contractació d'aquest període ha estat la data d'adjudicació: es recullen els expedients que han estat adjudicats des de l'1 de gener fins al 31 de desembre de 2022.

Cada lot és considerat com una adjudicació diferenciada perquè es tracta de contractes independents.

Finalment, i per a la correcta interpretació de les dades contingudes en aquest informe, cal tenir en compte les consideracions següents:

### **Els imports d'aquest informe es presenten sense IVA**

Quan les adjudicacions són expressades en termes de preus unitaris, es prenen com a imports els de la licitació, com a expressió màxima a què està subjecta la seva adjudicació.

# 1. Adjudicacions

L'activitat contractual que es presenta en aquest informe és la que promouen els serveis de la Diputació de Barcelona que depenen de la Mesa de Serveis Interns i Sector Públic, i la contractació que gestiona l'Àrea d'Infraestructures i Espais Naturals, que depèn de la Mesa de Territori i Sostenibilitat, llevat dels contractes menors, que són tractats en un apartat diferenciat.

No s'hi inclou l'activitat contractual dels organismes autònoms, els consorcis i altres ens que formen part del sector públic de la Diputació de Barcelona.

L'activitat contractual analitzada en aquest primer epígraf recull les adjudicacions promogudes des de les diferents àrees de la corporació efectuades al llarg del 2022, independentment de les dates de tramitació o any de la seva execució.

En la taula següent es presenta l'activitat contractual, que es concreta, el 2022, en un total de 435 adjudicacions per un import global de 82.965.769,16 euros.

## ADJUDICACIONS 2022

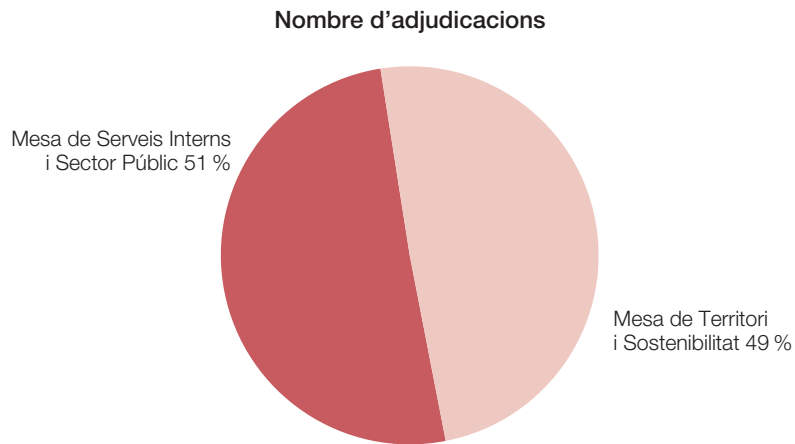
NOMBRE	IMPORT
435	82.965.769,16

### 1.1. Adjudicacions per mesos de contractació

#### Nombre

#### NOMBRE D'ADJUDICACIONS

MESES DE CONTRACTACIÓ	NOMBRE
Servei de Contractació	176
Coordinació d'Estratègia Corporativa i Concertació Local	3
Subdirecció d'Imatge Corporativa i Promoció Institucional	19
Subdirecció d'Edificació	22
<b>MESA DE SERVEIS INTERNES I SECTOR PÚBLIC</b>	<b>220</b>
Gerència de Serveis d'Espais Naturals	26
Gerència de Serveis d'Habitatge, Urbanisme i Activitats	53
Gerència de Serveis d'Infraestructures Viàries i Mobilitat	103
Gerència de Serveis d'Equipaments, Infraestr. Urbanes i Patrimoni Arquít.	33
<b>MESA DE TERRITORI I SOSTENIBILITAT</b>	<b>215</b>
<b>NOMBRE TOTAL D'ADJUDICACIONS 2022</b>	<b>435</b>



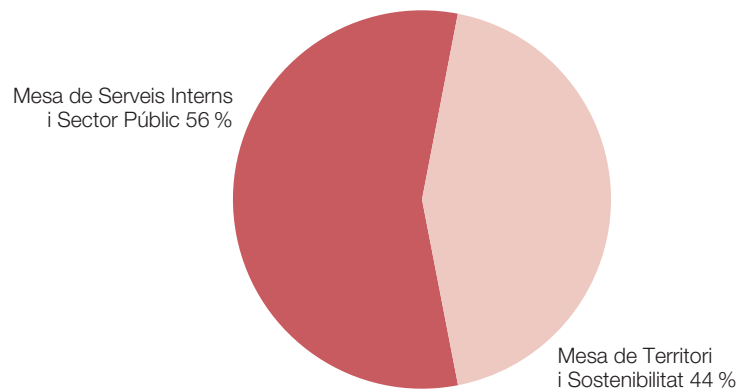
Del *nombre total de contractes* adjudicats al llarg del 2022, el 51 % ha estat gestionat en la Mesa de contractació de Serveis Interns i Sector Públic (en la qual el Servei de Contractació ha gestionat el 80 % del nombre total d'adjudicacions de la Mesa), i el 49 % a la Mesa de Territori i Sostenibilitat (en què la Gerència d'Infraestructures Viàries i Mobilitat ha gestionat el 48 % del nombre total d'adjudicacions d'aquesta Mesa).

## Import

### IMPORT DE LES ADJUDICACIONS

MESES DE CONTRACTACIÓ	IMPORT
Servei de Contractació	34.461.400,64
Coordinació d'Estratègia Corporativa i Concertació Local	997.923,98
Subdirecció d'Imatge Corporativa i Promoció Institucional	7.786.358,84
Subdirecció d'Edificació	3.294.171,38
<b>MESA DE SERVEIS INTERNS I SECTOR PÚBLIC</b>	<b>46.539.854,84</b>
Gerència de Serveis d'Espais Naturals	4.950.948,14
Gerència de Serveis d'Habitatge, Urbanisme i Activitats	816.688,57
Gerència de Serveis d'Infraestructures Viàries i Mobilitat	27.211.767,08
Gerència de Serveis d'Equipaments, Infraestr. Urbanes i Patrimoni Arquít.	3.446.510,53
<b>MESA DE TERRITORI I SOSTENIBILITAT</b>	<b>36.425.914,32</b>
<b>IMPORT TOTAL DE LES ADJUDICACIONS 2022</b>	<b>82.965.769,16</b>

### Import de les adjudicacions



Pel que fa als imports adjudicats, els percentatges de distribució entre la Mesa de contractació de Serveis Interns i Sector Públic i la Mesa de Territori i Sostenibilitat han estat el 56 % i el 44 %, respectivament.

En la Mesa de Serveis Interns i Sector Públic, el 74 % de l'import adjudicat ha estat gestionat pel Servei de Contractació. De l'import total adjudicat en la Mesa de Territori i Sostenibilitat, el 75 % ha estat gestionat per la Gerència de Serveis d'Infraestructures Viàries i Mobilitat.

## 1.2. Adjudicacions per àrees i serveis promotors

ÀREES	NOMBRE	%	IMPORT	%
1. PRESIDÈNCIA	25	6	10.941.124	13
2. RECURSOS HUMANS, HISENDA I SERVEIS INTERNS	75	17	12.268.995	15
3. DESENVOLUPAMENT ECONÒMIC, TURISME I COMERÇ	2	0	145.223	0
4. CULTURA	14	3	5.637.098	7
5. INFRAESTRUCTURES I ESPAIS NATURALS	215	49	36.425.914	44
6. IGUALTAT I SOSTENIBILITAT SOCIAL	36	8	4.236.740	5
7. INNOVACIÓ, GOVERNS LOCALS I COHESIÓ TERRITORIAL	32	7	11.330.219	14
8. EDUCACIÓ, ESPORTS I JOVENTUT	21	5	1.099.680	1
9. ACCIÓ CLIMÀTICA	15	3	880.776	1
<b>TOTAL ÀREES</b>	<b>435</b>	<b>100</b>	<b>82.965.769</b>	<b>100</b>

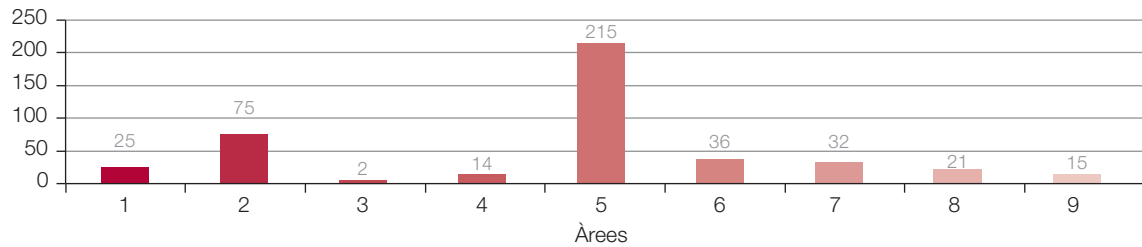
En aquesta taula es pot veure la distribució de les adjudicacions segons les diferents àrees de la Diputació de Barcelona.

L'Àrea d'Infraestructures i Espais Naturals ha estat la que ha tingut més activitat contractual al llarg d'aquest any 2022 pel fet d'haver promogut 215 adjudicacions, el 49 % del nombre total de les efectuades, cosa que representa el 44 % del volum econòmic adjudicat el 2022 (36,4 M€). La segueix l'Àrea de Recursos Humans, Hisenda i Serveis Interns

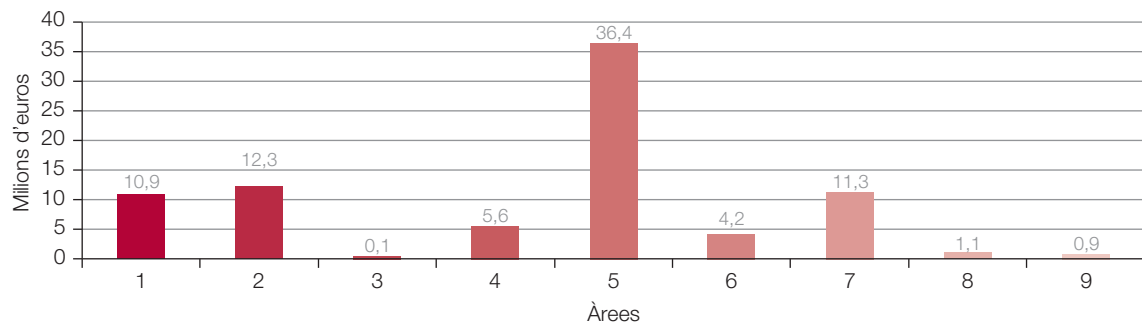


amb 75 adjudicacions, que són el 17 % del nombre total, la qual cosa representa el 15 % del volum econòmic adjudicat el 2022 (12,3 M€).

#### Nombre d'adjudicacions per àrees. 2022



#### Imports adjudicats per àrees. 2022



En la taula següent es presenten les adjudicacions fetes per les diferents gerències i direccions de serveis agrupades per les àrees en què s'estructura la corporació.

PROMOTORS	NOMBRE	% (sobre el total)	IMPORT	% (sobre el total)
Gabinet de Prevenció i Seguretat	2	0,46	90.725,52	0,11
Direcció del Gabinet de la Presidència	19	4,37	7.786.358,84	9,39
Coordinació d'Estratègia Corporativa i Concertació Local	3	0,69	997.923,98	1,20
Direcció de Serveis de Suport a la Coordinació General	1	0,23	2.066.115,70	2,49
<b>ÀREA DE PRESIDÈNCIA</b>	<b>25</b>	<b>5,75</b>	<b>10.941.124,04</b>	<b>13,19</b>
Subdirecció d'Edificació	22	5,06	3.294.171,38	3,97
Subdirecció de Logística	44	10,11	7.463.771,16	9,00
Direcció de Serveis de Planificació Econòmica	5	1,15	1.206.691,08	1,45
Intervenció General	3	0,69	269.635,44	0,32
Direcció dels Serveis de Recursos Humans	1	0,23	34.725,56	0,04
<b>ÀREA DE RECURSOS HUMANS, HISENDA I SERVEIS INTERNS</b>	<b>75</b>	<b>17,24</b>	<b>12.268.994,62</b>	<b>14,79</b>
Gerència de Serveis de Turisme	2	0,46	145.223,00	0,18
<b>ÀREA DE DESENVOLUPAMENT ECONÒMIC, TURISME I COMERÇ</b>	<b>2</b>	<b>0,46</b>	<b>145.223,00</b>	<b>0,18</b>
Gerència de Serveis de Cultura	8	1,84	258.975,94	0,31
Gerència de Serveis de Biblioteques	6	1,38	5.378.121,91	6,48
<b>ÀREA DE CULTURA</b>	<b>14</b>	<b>3,22</b>	<b>5.637.097,85</b>	<b>6,79</b>
Gerència de Serveis d'Espais Naturals	26	5,98	4.950.948,14	5,97
Gerència de Serveis d'Habitatge, Urbanisme i Activitats	53	12,18	816.688,57	0,98
Gerència de Serveis d'Infraestructures Viàries i Mobilitat	103	23,68	27.211.767,08	32,80
Gerència de Serveis d'Equipaments, Infraestr. Urbanes i Patrimoni Arquít.	33	7,59	3.446.510,53	4,15
<b>ÀREA D'INFRAESTRUCTURES I ESPAIS NATURALS</b>	<b>215</b>	<b>49,43</b>	<b>36.425.914,32</b>	<b>43,90</b>
Gerència de Serveis de Salut Pública i Consum	5	1,15	484.050,00	0,58
Gerència de Serveis d'Igualtat i Ciutadania	5	1,15	95.458,44	0,12
Gerència de Serveis Residencials d'Estades Temporals i Respir	15	3,45	869.456,44	1,05
Gerència de Serveis Socials	11	2,53	2.787.775,21	3,36
<b>ÀREA D'IGUALTAT I SOSTENIBILITAT SOCIAL</b>	<b>36</b>	<b>8,28</b>	<b>4.236.740,09</b>	<b>5,11</b>
Direcció de Serveis de Formació	1	0,23	64.400,00	0,08
Direcció de Serveis de Tecnologies i Sistemes Corporatius	30	6,90	11.220.618,97	13,52
Gabinet d'Innovació Digital	1	0,23	45.200,00	0,05
<b>ÀREA D'INNOVACIÓ, GOVERNS LOCALS I COHESIÓ TERRITORIAL</b>	<b>32</b>	<b>7,36</b>	<b>11.330.218,97</b>	<b>13,66</b>
Gerència de Serveis d'Educació	11	2,53	518.912,00	0,63
Gerència de Serveis d'Esports	10	2,30	580.768,00	0,70
<b>ÀREA D'EDUCACIÓ, ESPORTS I JOVENTUT</b>	<b>21</b>	<b>4,83</b>	<b>1.099.680,00</b>	<b>1,33</b>
Gerència de Serveis de Medi Ambient	15	3,45	880.776,27	1,06
<b>ÀREA D'ACCIÓ CLIMÀTICA</b>	<b>15</b>	<b>3,45</b>	<b>880.776,27</b>	<b>1,06</b>
<b>TOTAL D'ADJUDICACIONS EL 2022</b>	<b>435</b>	<b>100,00</b>	<b>82.965.769,16</b>	<b>100,00</b>

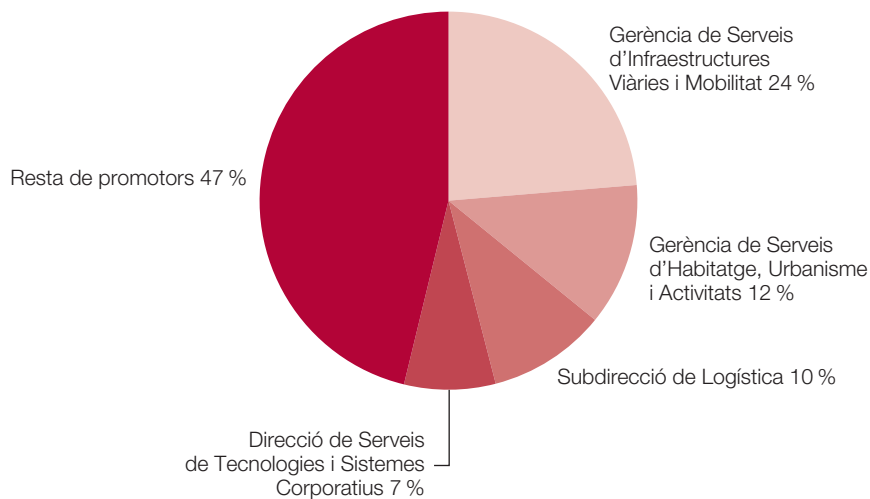
En aquesta taula es mostren els serveis promotors amb més pes específic en l'activitat contractual al llarg del 2022.

PROMOTORS	NOMBRE	%
Gerència de Serveis d'Infraestructures Viàries i Mobilitat	103	24
Gerència de Serveis d'Habitatge, Urbanisme i Activitats	53	12
Subdirecció de Logística	44	10
Direcció de Serveis de Tecnologies i Sistemes Corporatius	30	7
Resta de promotors	205	47
<b>TOTAL</b>	<b>435</b>	<b>100</b>

Pel que fa al *nombre d'adjudicacions*, destaca, en primer lloc, la Gerència de Serveis d'Infraestructures Viàries i Mobilitat, ja que des d'aquesta gerència s'ha promogut el 24 % del nombre total d'adjudicacions. La segueixen la Gerència de Serveis d'Habitatge, Urbanisme i Activitats amb un 12 % i la Subdirecció de Logística amb un 10 %.

Les adjudicacions de la Direcció de Serveis de Tecnologies i Sistemes Corporatius han significat el 7 % del total. El nombre total d'adjudicacions promogudes des dels quatre departaments especificats en la taula representen el 53 % del nombre total d'adjudicacions d'aquest període. La resta dels promotors, el 47 % restant.

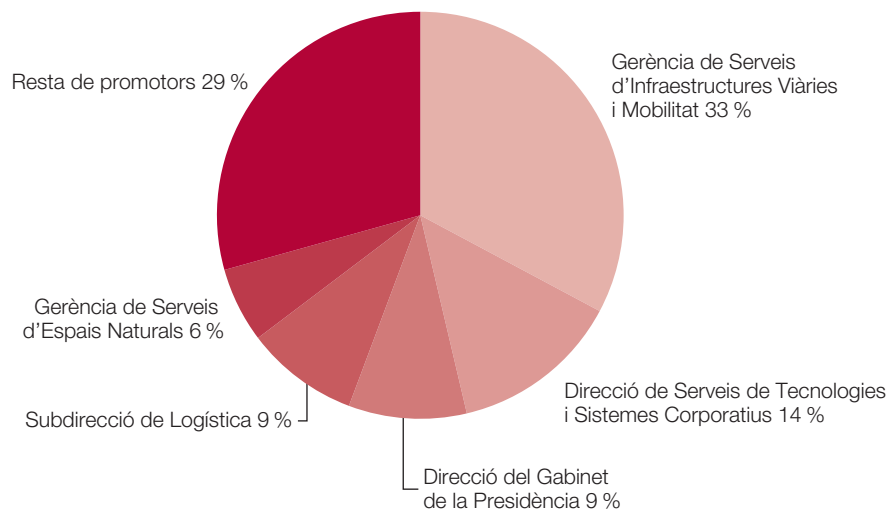
Distribució del nombre d'adjudicacions per serveis promotors



Pel que fa al *volum econòmic*, destaquen, en primer lloc, la Gerència de Serveis d'Infraestructures Viàries i Mobilitat, que és la responsable del 33 % del total de l'import adjudicat el 2022 i, en segon lloc, la Direcció de Serveis de Tecnologies i Sistemes Corporatius amb el 14 % de l'import total adjudicat. L'import total adjudicat dels cinc departaments especificats en la taula següent representen el 71 % de l'import total adjudicat el 2022. La resta de promotors, el 29 % restant.

PROMOTORS	IMPORT	%
Gerència de Serveis d'Infraestructures Viàries i Mobilitat	27.211.767	33
Direcció de Serveis de Tecnologies i Sistemes Corporatius	11.220.619	14
Direcció del Gabinet de la Presidència	7.786.359	9
Subdirecció de Logística	7.463.771	9
Gerència de Serveis d'Espais Naturals	4.950.948	6
Resta de promotors	24.332.305	29
<b>TOTAL</b>	<b>82.965.769</b>	<b>100</b>

Distribució dels imports adjudicats per serveis promotors

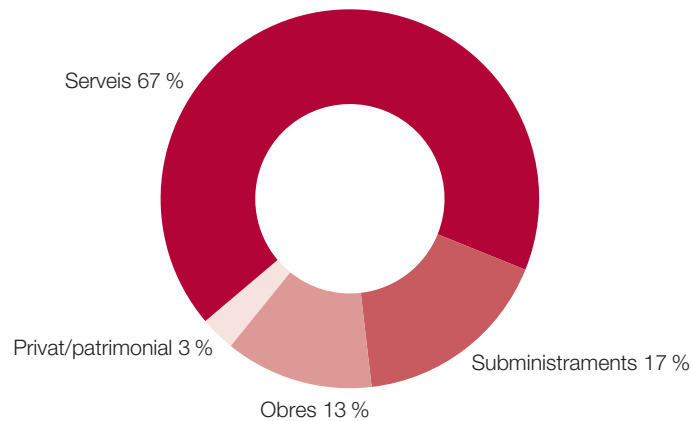


### 1.3. Adjudicacions per tipus de contracte

#### ADJUDICACIONS 2022

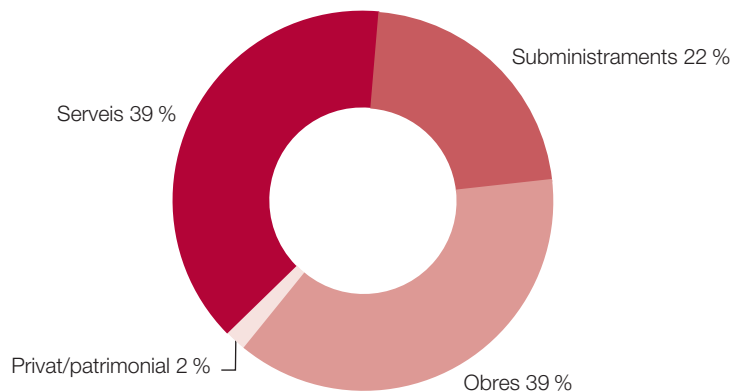
TIPUS DE CONTRACTACIÓ	NOMBRE	%	IMPORT	%
Privat/patrimonial	13	3	1.564.013,08	2
Concessió de serveis	1	0	24.480,00	0
Serveis	292	67	32.036.613,09	39
Subministraments	74	17	18.164.395,94	22
Obres	55	13	31.176.267,05	39
<b>TOTAL</b>	<b>435</b>	<b>100</b>	<b>82.965.769,16</b>	<b>100</b>

Distribució del nombre total d'adjudicacions per tipus de contractes



Pel que fa al *nombre d'adjudicacions*, predominen els contractes de serveis amb 292 adjudicacions, que representen el 67 % del total de contractes adjudicats al llarg del 2022. Els contractes de subministraments i els d'obres representen el 17 % i el 13 %, respectivament.

Distribució de l'import total adjudicat per tipus de contracte



Pel que fa a l'*import*, destaquen els contractes de serveis amb un import de 32 M€, cosa que representa el 39 % de l'import total adjudicat. Els contractes d'obres representen el 39 % i els de subministraments, el 22 %.

#### 1.4. Adjudicacions per tipus de procediment

La taula següent analitza les adjudicacions de la Diputació de Barcelona, fetes al llarg del 2022, segons el procediment d'adjudicació, diferenciant entre els procediments sense publicitat i amb publicitat (procediments oberts).

La Contractació menor es troba recollida en un epígraf específic.

**ADJUDICACIONS 2022**

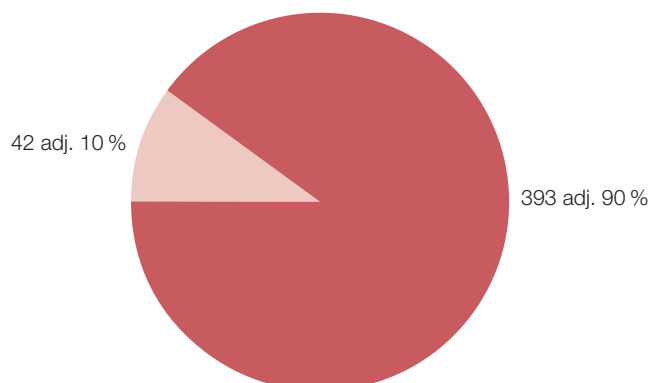
PROCEDIMENT DE CONTRACTACIÓ	NOMBRE	%	IMPORT	%
Adjudicació directa (AD)	7	1,6	1.168.070,57	1,4
Encàrrec de gestió de mitjà propi (EGMP)	6	1,4	2.890.613,91	3,5
Procediment negociat per raons tècniques (PNRT)	13	3,0	2.981.137,27	3,6
Procediment negociat derivat desert (PNDD)	13	3,0	938.360,73	1,1
Negociat imperiosa urgència (NIU)	1	0,2	337.650,00	0,4
Negociat reservat (NR)	1	0,2	60.300,00	0,1
Subhasta (SUB)	1	0,2	10.333,00	0,0
<b>PROCEDIMENTS SENSE PUBLICITAT</b>	<b>42</b>	<b>9,7</b>	<b>8.386.465,48</b>	<b>10,1</b>
P. obert ordinari harmonitzat	128	29,4	43.116.921,65	52,0
P. obert ordinari no harmonitzat	99	22,8	14.378.498,52	17,3
P. obert simplificat	124	28,5	14.106.228,37	17,0
P. obert simplificat sumari	35	8,0	859.889,76	1,0
Compra centralitzada (CC)	7	1,6	2.117.765,38	2,6
<b>PROCEDIMENTS AMB PUBLICITAT</b>	<b>393</b>	<b>90,3</b>	<b>74.579.303,68</b>	<b>89,9</b>
<b>TOTAL</b>	<b>435</b>	<b>100,0</b>	<b>82.965.769,16</b>	<b>100,0</b>

La contractació per procediments sense publicitat suposa, pel que fa al nombre d'adjudicacions, el 9,7 % del nombre total, amb 42. Això representa el 10,1 % del volum econòmic adjudicat en 2022.

La contractació per procediment obert ha suposat el 90,3 % del nombre d'adjudicacions, amb un total de 393, la qual cosa es tradueix en el 89,9 % del volum econòmic total adjudicat en aquest període.

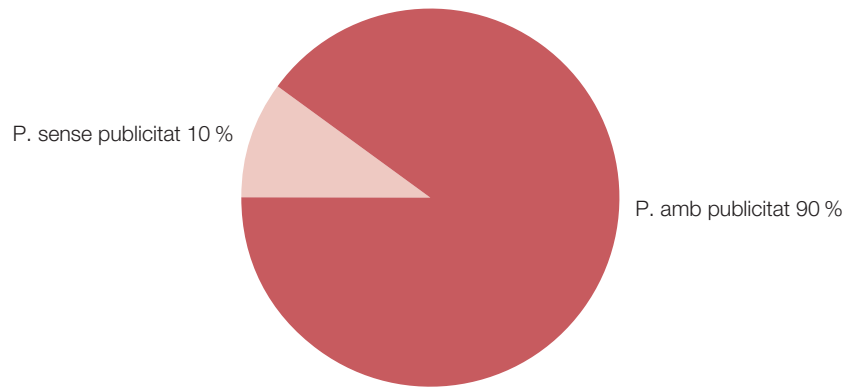
**Procediments sense publicitat / Procediments oberts**

Nombre total adjudicat per tipus de procediment



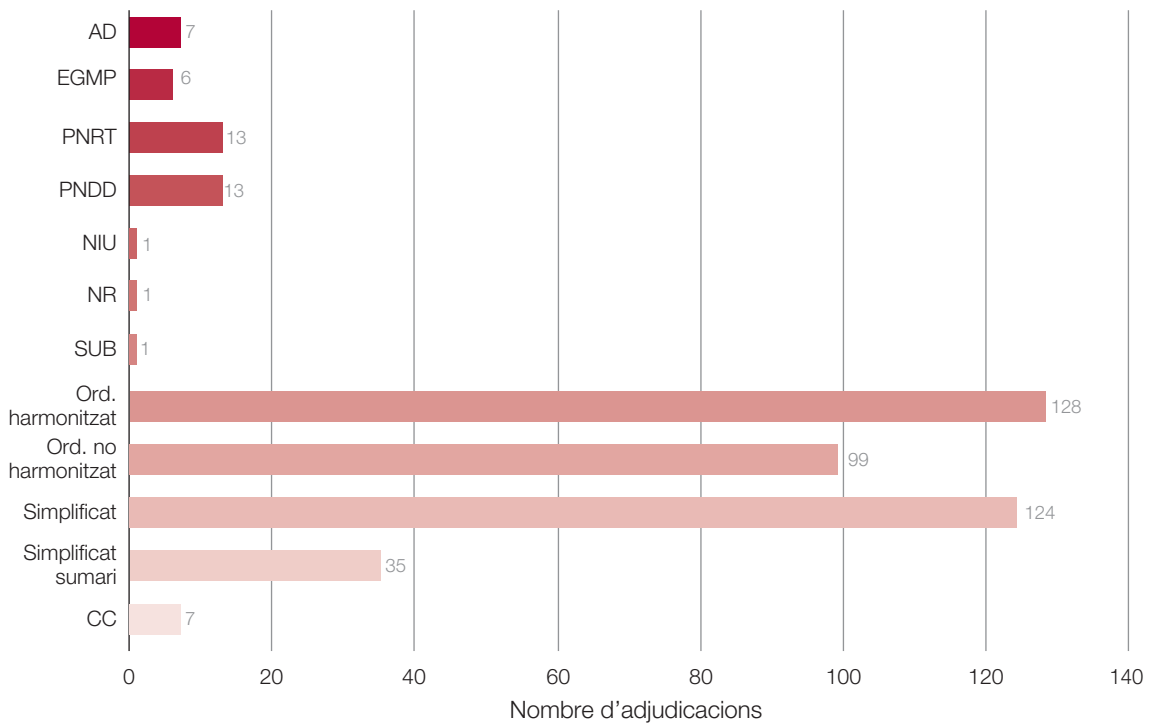
Quant al *nombre* d'adjudicacions, s'observa que el 90 % d'aquestes responen a procediments amb publicitat. La resta del nombre d'adjudicacions, el 10 %, corresponen a procediments sense publicitat.

Import total adjudicat per tipus de procediment



Pel que fa als *importos* adjudicats, el corresponent als procediments oberts ha suposat el 90 % de l'import total adjudicat en 2022, mentre que el dels procediments sense publicitat ha representat el 10 %.

Distribució del nombre d'adjudicacions per tipus de procediment



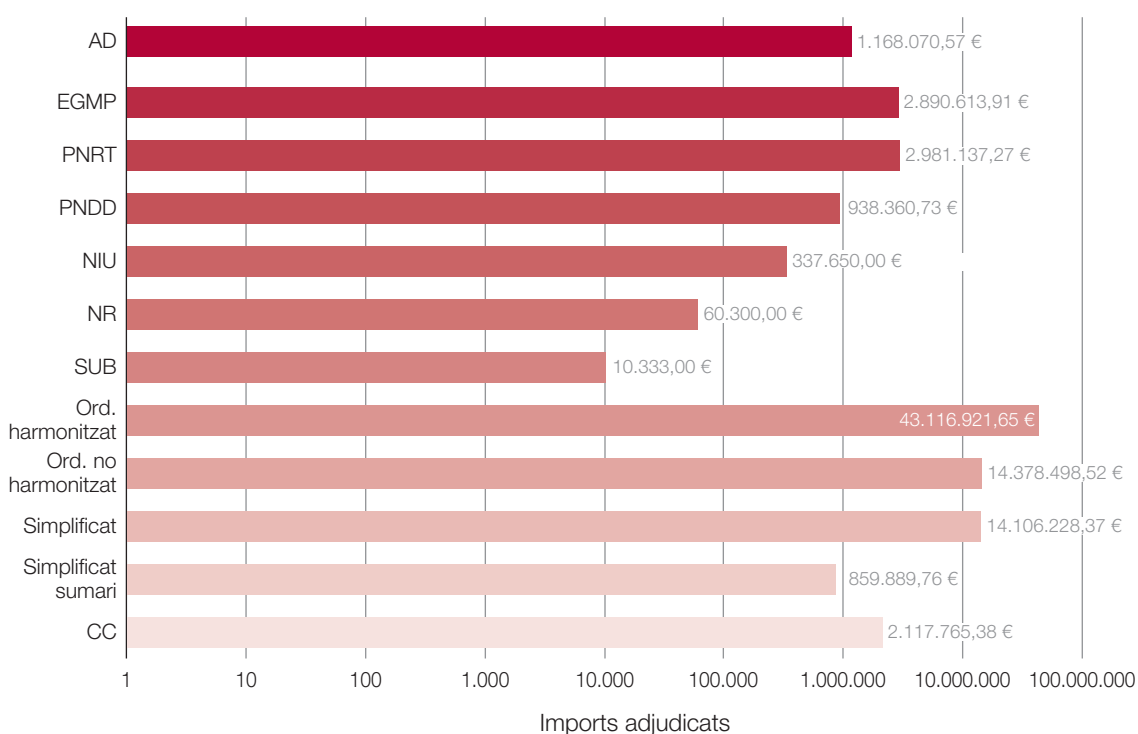
En analitzar el *nombre d'adjudicacions* segons el procediment utilitzat, s'observa que els més emprats són el procediment obert ordinari harmonitzat amb 128 adjudicacions el que

suposa el 29,4 % del total d'adjudicacions efectuades al llarg del 2022 i el procediment obert simplificat amb 124 adjudicacions, el 28,5 % del total de les adjudicacions.

El procediment obert ordinari no harmonitzat presenta 99 adjudicacions, el 22,8 % del total, el procediment simplificat sumari el 8 % i les compres centralitzades l'1,6 %.

El total d'adjudicacions per procediments sense publicitat representa el 9,7 % del total essent els negociats per raons tècniques i derivats de desert els més emprats, amb 13 adjudicacions cadascun.

#### Distribució de l'import total adjudicat per tipus de procediment



Pel que fa a l'import, el procediment obert ordinari harmonitzat ha suposat l'adjudicació d'un total de 43,1 M€, la qual cosa representa el 52 % de l'import total adjudicat.

Després se situen el procediment obert ordinari no harmonitzat amb 14,4 M€, representant el 17,3 %, el procediment obert simplificat, amb 14,1 M€ (17 %), el procediment negociat per raons tècniques, amb 3 M€ (3,6 %), els encàrrecs de gestió de mitjà propi amb 2,9 M€ (3,5 %), les compres centralitzades, amb 2,1 M€ (2,6 %), i els contractes d'adjudicació directa amb 1,2 M€ (1,4 %).

Del total del volum adjudicat per procediments sense publicitat, les adjudicacions per procediment negociat per raons tècniques han representat el 36 % i els encàrrecs de gestió de mitjà propi el 34 %.

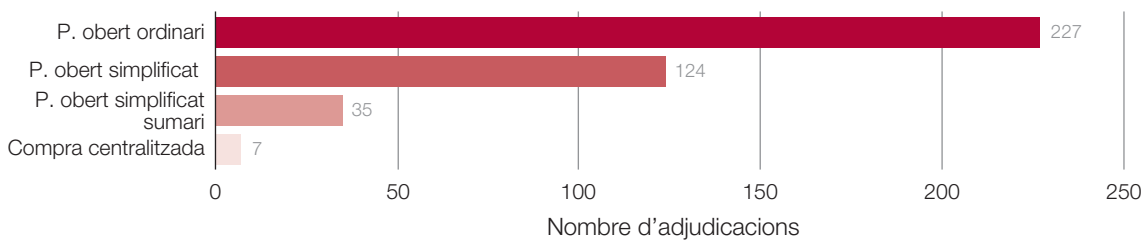


## Procediment obert

### ADJUDICACIONS PER PROCEDIMENT OBERT 2022

PROCEDIMENT DE CONTRACTACIÓ	NOMBRE	%	IMPORT	%
<i>P. obert ordinari harmonitzat</i>	128	32,6	43.116.921,65	57,8
<i>P. obert ordinari no harmonitzat</i>	99	25,2	14.378.498,52	19,3
<b>P. OBERT ORDINARI</b>	<b>227</b>	<b>57,8</b>	<b>57.495.420,17</b>	<b>77,1</b>
<b>P. OBERT SIMPLIFICAT</b>	<b>124</b>	<b>31,6</b>	<b>14.106.228,37</b>	<b>18,9</b>
<b>P. OBERT SIMPLIFICAT SUMARI</b>	<b>35</b>	<b>8,9</b>	<b>859.889,76</b>	<b>1,2</b>
<b>COMPRA CENTRALITZADA</b>	<b>7</b>	<b>1,8</b>	<b>2.117.765,38</b>	<b>2,8</b>
<b>PROCEDIMENTS AMB PUBLICITAT</b>	<b>393</b>	<b>100,0</b>	<b>74.579.303,68</b>	<b>100,0</b>

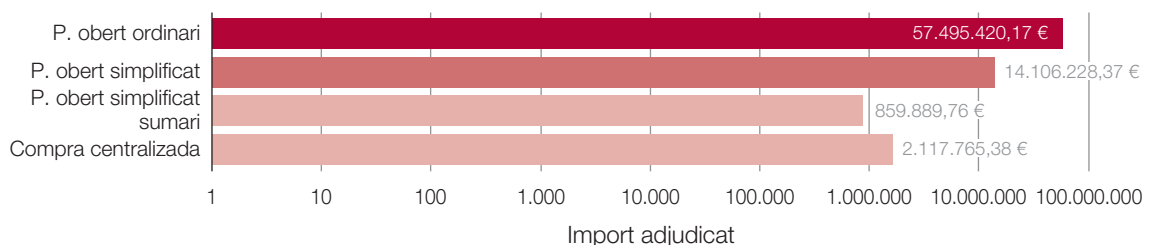
### Distribució del nombre d'adjudicacions per tipus de procediment obert



Si ens fixem únicament en el procediment obert, pel que fa al *nombre d'adjudicacions* s'observa que el més emprat és el procediment obert ordinari (harmonitzat i no harmonitzat) amb 227 adjudicacions, que representen el 57,8 % del total d'adjudicacions per procediment obert (393 adjudicacions) fetes al llarg del 2022.

El procediment obert simplificat amb 124 adjudicacions, representa el 31,6 % del total de les adjudicacions i el procediment obert simplificat sumari, amb 35 adjudicacions, el 8,9 %. Les compres centralitzades suposen l'1,8 %.

### Distribució de l'import total adjudicat per tipus de procediment obert



Pel que fa al *volum econòmic* de les adjudicacions per procediment obert, s'observa que el que té més pes específic és el procediment ordinari (harmonitzat i no harmonitzat) amb 57,5 M€, la qual cosa suposa el 77,1 % de l'import total adjudicat per procediment obert en 2022.

El procediment obert simplificat amb 14,1 M€ adjudicats, representa el 18,9 % del total de les adjudicacions, les compres centralitzades el 2,8 % i el procediment obert simplificat sumari l'1,2 %.

## 2. Contractació menor

La informació de la contractació menor la proporciona la Intervenció General. Durant el 2022 s'han comptabilitzat un total de **15.747** contractes menors per un import total de **26.882.877,12 €**.

### CONTRACTACIÓ MENOR 2022

NOMBRE	IMPORT
15.747	26.882.877,12

En afegir a la contractació menor ordinària la resta d'adjudicacions efectuades al llarg del 2022, el total contractat ha estat de **109.848.646,28 €**.

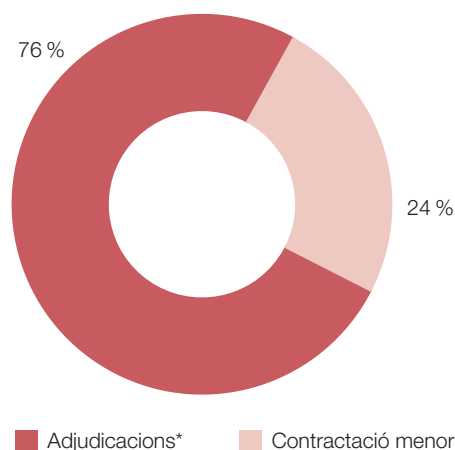
La contractació menor representa el **24 %** d'aquest import total.

### CONTRACTACIÓ MAJOR I MENOR 2022

	NOMBRE	IMPORT	%
ADJUDICACIONS*	435	82.965.769,16	76
CONTRACTACIÓ MENOR	15.747	26.882.877,12	24
TOTAL CONTRACTAT	16.182	109.848.646,28	100

\* Adjudicacions per procediments amb publicitat (oberts) i sense publicitat (adj. directa, centralitzada, proc. negociats i restringits).

Distribució de l'import total contractat



## 2.1. Contractació menor per àrees i serveis promotors

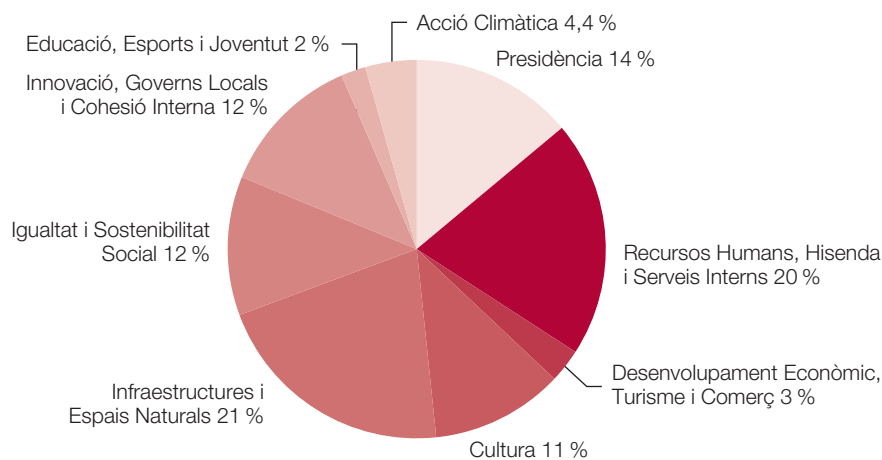
### CONTRACTES MENORS PER ÀREES 2022

ÀREA	NOMBRE	%	IMPORT	%
PRESIDÈNCIA	2.194	14	3.280.972,12	12
RECURSOS HUMANS, HISENDA I SERVEIS INTERNS	3.182	20	4.192.573,67	16
DESENVOLUPAMENT ECONÒMIC, TURISME I COMERÇ	453	3	1.485.418,36	6
CULTURA	1.785	11	3.012.609,16	11
INFRAESTRUCTURES I ESPAIS NATURALS	3.306	21	7.532.205,21	28
IGUALTAT I SOSTENIBILITAT SOCIAL	1.869	12	2.516.796,68	9
INNOVACIÓ, GOVERNS LOCALS I COHESIÓ INTERNA	1.933	12	2.252.142,07	8
EDUCACIÓ, ESPORTS I JOVENTUT	334	2	954.485,76	4
ACCIÓ CLIMÀTICA	691	4	1.655.674,09	6
<b>TOTAL ÀREES</b>	<b>15.747</b>	<b>100</b>	<b>26.882.877,12</b>	<b>100</b>

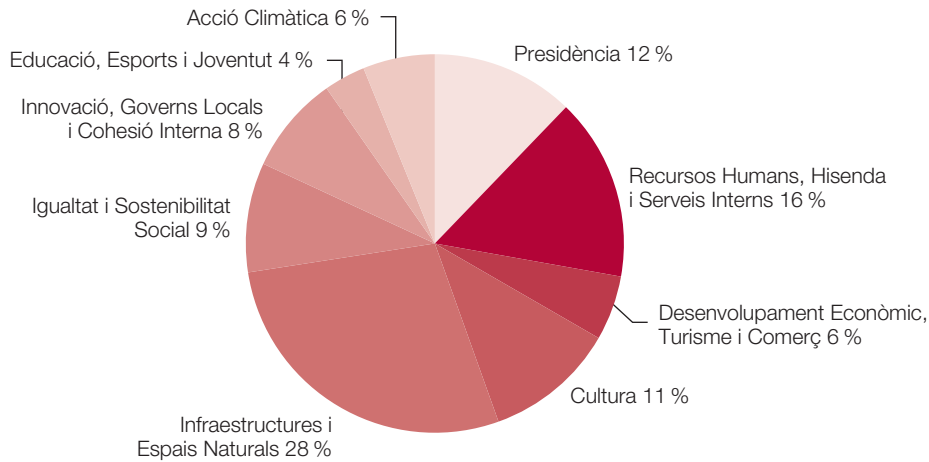
Pel que fa al *nombre de contractes* destaquen, pel seu pes específic, l'Àrea d'Infraestructures i Espais Naturals amb 3.306 contractes (el 21 % del nombre total) i l'Àrea de Recursos Humans, Hisenda i Serveis Interns amb 3.182 contractes (el 20,2 % del total). Segueixen l'Àrea d'Innovació, Governes Locals i Cohesió Territorial amb 1.933 contractes (12,3 %) i l'Àrea d'Igualtat i Sostenibilitat Social amb 1.869 contractes (11,9 %). Aquestes quatre àrees representen el 65 % del nombre total de contractes menors de la corporació.

Quant al *volum de l'import contractat*, l'Àrea d'Infraestructures i Espais Naturals és la que ha tingut més pes específic, amb un import de 7,5 M€, xifra que representa el 28 % de l'import total de la contractació menor, seguida de l'Àrea de Recursos Humans, Hisenda i Serveis Interns amb un 15,6 % i l'Àrea de Cultura amb un 11,2 %. Aquestes tres àrees representen el 55 % del volum total de la contractació menor efectuada el 2022.

Distribució del nombre de contractes menors per àrees



## Distribució de l'import dels contractes menors per àrees



## CONTRACTES MENORS PER ÀREES I SERVEIS PROMOTORS 2022

PROMOTOR	NOMBRE	IMPORT (sense IVA)
Gabinet de Previsió i Seguretat	117	124.083,93
Direcció de Relacions Internacionals	169	231.022,52
Direcció de Serveis de Suport a la Coordinació General	202	258.030,74
Direcció del Gabinet de la Presidència	1.599	2.285.626,79
Coordinació d'Estratègia Corporativa i Concertació Local	38	129.232,87
Direcció de Serveis de Cooperació Local	1	14.917,16
Secretaria General + BOP	68	238.058,11
<b>ÀREA DE PRESIDÈNCIA</b>	<b>2.194</b>	<b>3.280.972,12</b>
Àrea de Recursos Humans, Hisenda i Serveis Interns	17	161.015,49
Servei de Contractació	11	15.482,68
Subdirecció de Logística	670	651.280,49
Subdirecció d'Edificació	2.314	3.061.061,83
Direcció de Serveis de Planificació Econòmica	79	59.580,55
Direcció dels Serveis de Recursos Humans	86	235.226,69
Intervenció General	5	8.925,94
<b>ÀREA DE RECURSOS HUMANS, HISENDA I SERVEIS INTERNS</b>	<b>3.182</b>	<b>4.192.573,67</b>
Àrea de Desenvolupament Econòmic, Turisme i Comerç	43	95.859,22
Gerència Serveis de Promoció Econòmica i Ocupació	70	202.198,12
Gerència de Serveis de Turisme	297	929.274,61
Gerència de Serveis de Comerç	43	258.086,41
<b>ÀREA DE DESENVOLUPAMENT ECONÒMIC, TURISME I COMERÇ</b>	<b>453</b>	<b>1.485.418,36</b>
Gerència de Serveis de Cultura	471	882.226,80
Gerència de Serveis de Biblioteques	1.314	2.130.382,36
<b>ÀREA DE CULTURA</b>	<b>1.785</b>	<b>3.012.609,16</b>

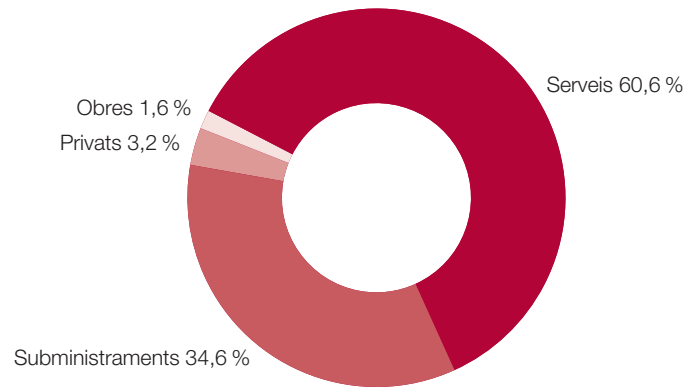
PROMOTOR	NOMBRE	IMPORT (sense IVA)
Of. Tècn. de Prev. Municipal d'Incendis Forestals i Desenv. Agrari + Àrea	229	318.474,87
Gerència de Serveis d'Infraestructures Viàries i Mobilitat	911	2.298.677,60
Gerència de Serveis d'Equipaments, Infraestr. Urbanes i Patrimoni Arquít.	270	1.721.095,64
Gerència de Serveis d'Habitatge, Urbanisme i Activitats	157	548.158,55
Gerència de Serveis d'Espais Naturals	1.739	2.645.798,55
<b>ÀREA D'INFRAESTRUCTURES I ESPAIS NATURALS</b>	<b>3.306</b>	<b>7.532.205,21</b>
Àrea d'Igualtat i Sostenibilitat Social	19	38.243,23
Gerència de Serveis Socials	317	988.995,57
Gerència de Serveis Residencials d'Estades Temporals i Respir	1.060	551.750,74
Gerència de Serveis d'Igualtat i Ciutadania	404	834.720,70
Gerència de Serveis de Salut Pública i Consum	69	103.086,44
<b>ÀREA D'IGUALTAT I SOSTENIBILITAT SOCIAL</b>	<b>1.869</b>	<b>2.516.796,68</b>
Gabinet d'Innovació Digital + Àrea	19	52.308,86
Direcció de Serveis de Tecnologies i Sistemes Corporatius	258	683.269,14
Direcció de Serveis de Formació	1.649	1.508.465,98
Gerència de Serveis d'Assistència al Govern Local	7	8.098,09
<b>ÀREA D'INNOVACIÓ, GOVERNS LOCALS I COHESIÓ INTERNA</b>	<b>1.933</b>	<b>2.252.142,07</b>
Oficina del Pla Jove + Àrea	29	53.916,13
Gerència de Serveis d'Educació	202	580.883,92
Gerència de Serveis d'Esports	103	319.685,71
<b>ÀREA D'EDUCACIÓ, ESPORTS I JOVENTUT</b>	<b>334</b>	<b>954.485,76</b>
Gerència de Serveis de Medi Ambient	691	1.655.674,09
<b>ÀREA D'ACCIÓ CLIMÀTICA</b>	<b>691</b>	<b>1.655.674,09</b>
<b>TOTAL ÀREES</b>	<b>15.747</b>	<b>26.882.877,12</b>

## 2.2. Contractació menor per tipus de contracte

### CONTRACTES MENORS PER TIPUS DE CONTRACTE 2022

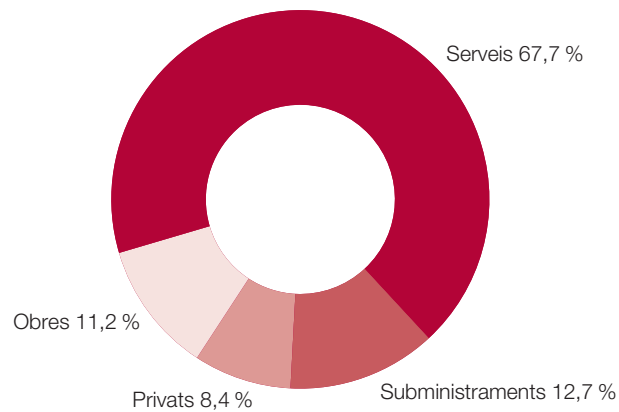
TIPUS DE CONTRACTE	NOMBRE	%	IMPORT	%
Privats	506	3,2	2.252.396,25	8,4
Obres	254	1,6	3.017.759,36	11,2
Serveis	9.547	60,6	18.193.184,72	67,7
Subministraments	5.440	34,6	3.419.536,79	12,7
<b>TOTAL DE CONTRACTES MENORS</b>	<b>15.747</b>	<b>100</b>	<b>26.882.877,12</b>	<b>100</b>

### Nombre total de contractes menors per tipus de contracte



Tal com es pot observar al gràfic anterior, són majoritaris els contractes de serveis, que representen el 60,6% del nombre total. Els contractes de subministraments són el 34,6%.

### Import total de contractes menors per tipus de contracte



En relació amb l'import, també són majoritaris els contractes de serveis, que assoleixen, amb 18,2 M€, el 67,7 % de l'import de la contractació menor del 2022. Els contractes de subministraments representen el 12,7 % i els d'obres, l'11,2 %.

### 3. Estalvi econòmic

Atesa la importància de mesurar l'estalvi econòmic en les adjudicacions fetes, per tal de disposar d'una aproximació al grau de competència existent en el mercat de la contractació pública, aquest indicador permet obtenir dades d'estalvi econòmic respecte a les previsions inicials dels òrgans de contractació.

L'estalvi econòmic s'obté de la diferència entre l'import aprovat i l'adjudicat, tant de la part fixa com de la variable. L'estalvi de la part fixa implica directament un estalvi pressupostari, mentre que la part variable, tot i que pot representar un estalvi motivat per uns preus unitaris adjudicats inferiors als licitats, no implica necessàriament cap estalvi pressupostari perquè es manté, en la majoria dels casos, el topall del pressupost màxim de licitació, cosa que permet, d'altra banda, contractar més serveis.

En conseqüència, l'estalvi econòmic obtingut a partir de la part fixa dels imports licitats i adjudicats és real, mentre que el derivat de la part variable pot arribar a ser superior quan, en aquells supòsits en què els preus unitaris adjudicats són inferiors als licitats, no s'arriba a executar tota la despesa disponible.

L'estalvi econòmic obtingut el 2022 ha estat de **8.396.789,98 €**. Aquesta xifra representa un **9,2 %** respecte de l'import total aprovat per als expedients adjudicats en aquest període.

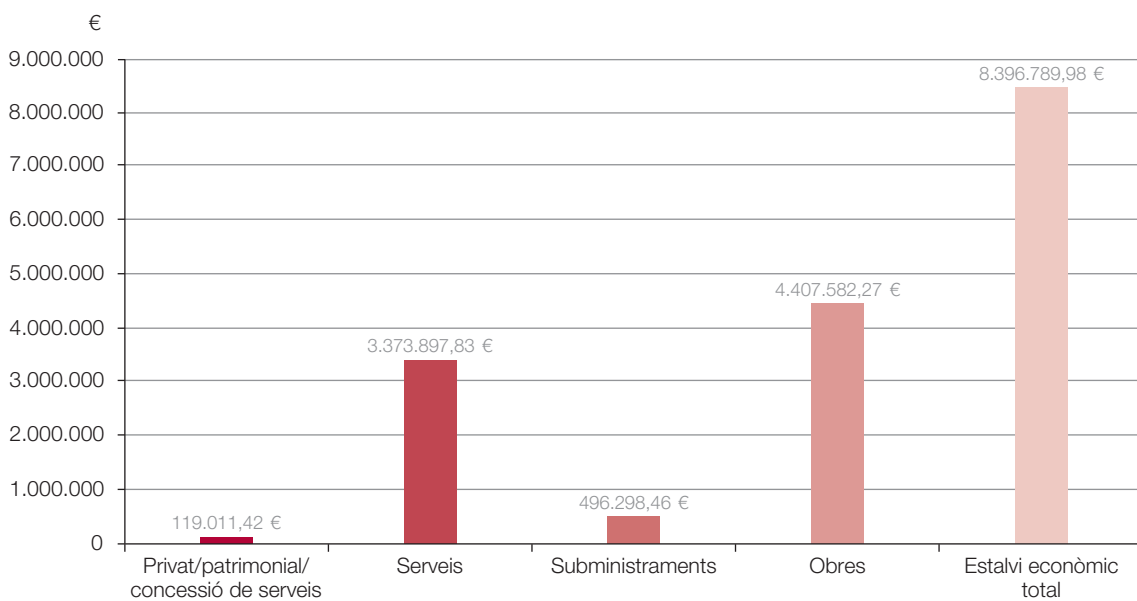
IMPORT APROVAT	IMPORT ADJUDICAT	ESTALVI ECONÒMIC	ESTALVI SOBRE IMP. APROVAT
91.362.559,14	82.965.769,16	8.396.789,98	9,2

Segons el *tipus de contractació*, tal com es presenta en la taula següent, s'observa que els contractes d'obres són els que presenten el percentatge d'estalvi més elevat respecte de l'import aprovat (12,4 %). Els segueixen els contractes de serveis amb un 9,5 % i els contractes privats i patrimonials amb un 7 %. Els contractes de subministrament són els que presenten el percentatge d'estalvi més baix, el 2,7 %, respecte de l'import aprovat.



**PERCENTATGE D'ESTALVI ECONÒMIC SOBRE IMPORT APROVAT**

TIPUS DE CONTRACTACIÓ	IMPORT APROVAT	IMPORT ADJUDICAT	ESTALVI ECONÒMIC	% SOBRE IMP. APROVAT
Privat/patrimonial/concessió de serveis	1.707.504,50	1.588.493,08	119.011,42	7,0
Serveis	35.410.510,92	32.036.613,09	3.373.897,83	9,5
Subministraments	18.660.694,40	18.164.395,94	496.298,46	2,7
Obres	35.583.849,32	31.176.267,05	4.407.582,27	12,4
<b>ESTALVI ECONÒMIC TOTAL</b>	<b>91.362.559,14</b>	<b>82.965.769,16</b>	<b>8.396.789,98</b>	<b>9,2</b>

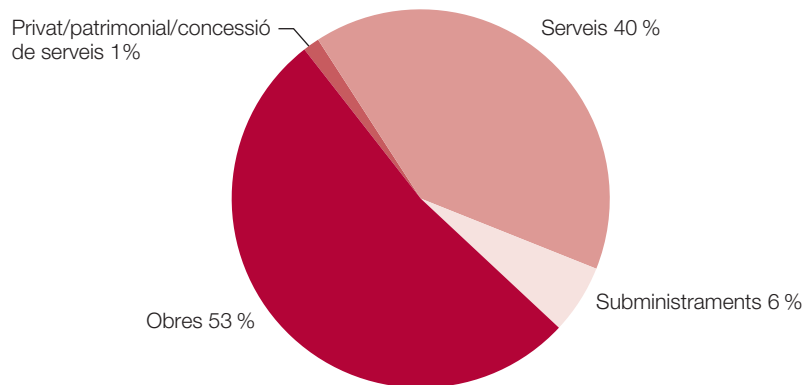
**Estalvi econòmic en valors absoluts (sobre imp. aprovat) per tipus de contracte**

Quant a la *distribució del total de l'estalvi econòmic*, per tipus de contracte, destaquen els contractes d'obres, que representen el 53 % de l'estalvi total obtingut, i els contractes de serveis, que representen el 40 %.

**PERCENTATGE D'ESTALVI ECONÒMIC SOBRE ESTALVI TOTAL**

TIPUS DE CONTRACTACIÓ	IMPORT APROVAT	IMPORT ADJUDICAT	ESTALVI ECONÒMIC	% SOBRE ESTALVI TOTAL
Privat/patrimonial/concessió de serveis	1.707.504,50	1.588.493,08	119.011,42	1
Serveis	35.410.510,92	32.036.613,09	3.373.897,83	40
Subministraments	18.660.694,40	18.164.395,94	496.298,46	6
Obres	35.583.849,32	31.176.267,05	4.407.582,27	53
<b>ESTALVI ECONÒMIC TOTAL</b>	<b>91.362.559,14</b>	<b>82.965.769,16</b>	<b>8.396.789,98</b>	<b>100</b>

### Percentatges d'estalvi econòmic (sobre estalvi total) per tipus de contracte



Pel que fa al *procediment d'adjudicació*, en conjunt, el procediment obert (amb publicitat) ha obtingut un estalvi del **10,1 %** respecte de l'import aprovat, i els procediments sense publicitat un **0,6 %**.

Dins dels procediments sense publicitat, només el procediment negociat desert obté un estalvi del 5,9 % respecte de l'import aprovat.

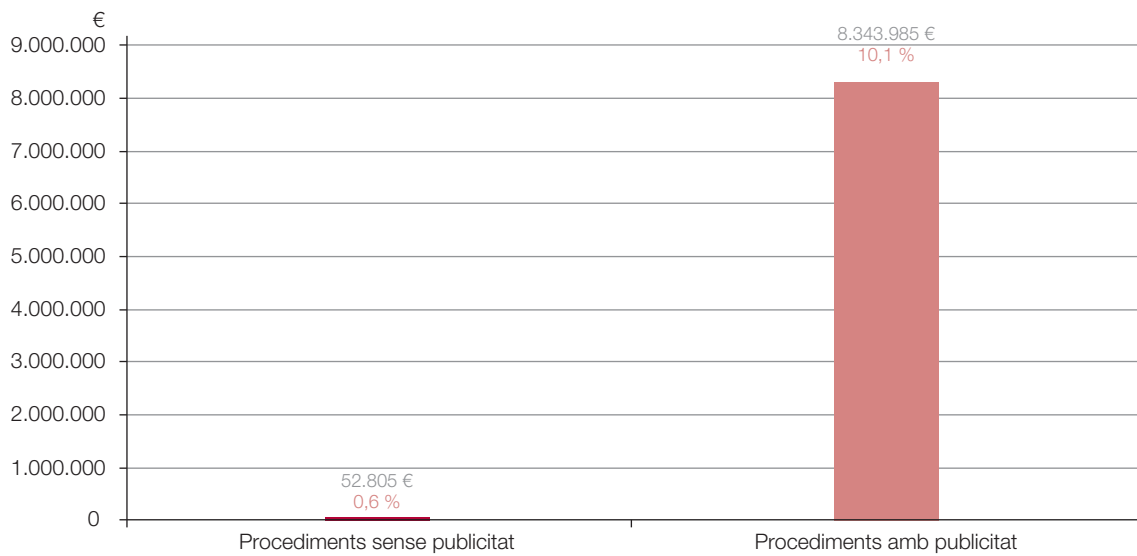
Entre els procediments oberts, els que presenten un major percentatge d'estalvi respecte de l'import aprovat són el procediment simplificat, amb un 18 % i el procediment simplificat sumari, amb un 16,7 %.

D'altra banda, els percentatges d'estalvi obtinguts pels procediments ordinari harmonitzat i no harmonitzat se situen en el 7,4 % i el 9,9 %, respectivament.

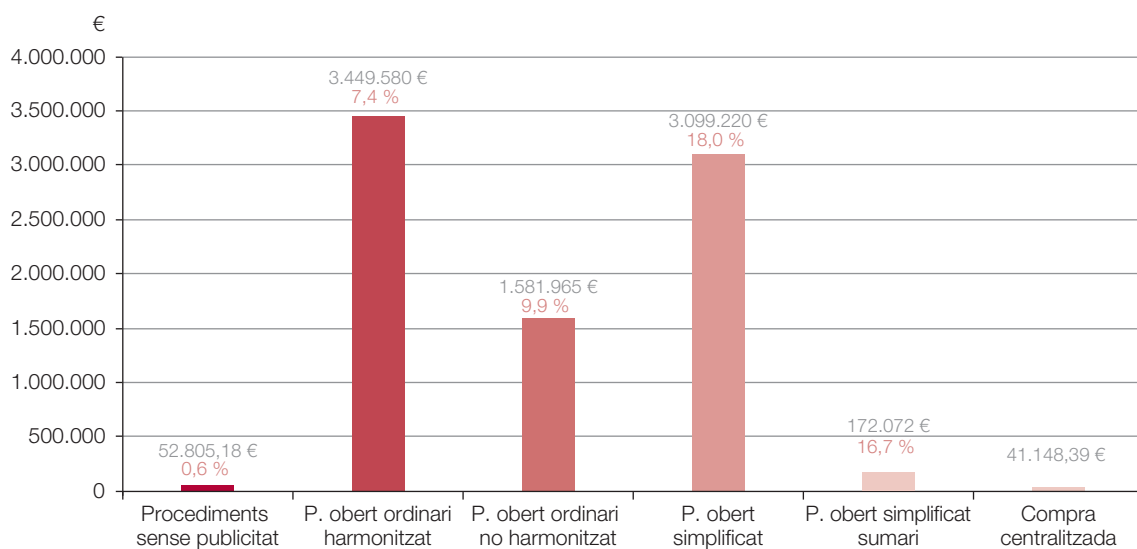
### ESTALVI ECONÒMIC SOBRE IMPORT APROVAT

PROCEDIMENT DE CONTRACTACIÓ	IMPORT APROVAT	IMPORT ADJUDICAT	ESTALVI ECO	% SOBRE IMPORT APROVAT
Adjudicació directa	1.168.070,57	1.168.070,57	-	0,0
Encàrrec de gestió de mitjà propi	2.890.613,91	2.890.613,91	-	0,0
Procediment negociat per raons tècniques	2.981.166,44	2.981.137,27	29,17	0,0
Procediment negociat imperiosa urgència	337.650,00	337.650,00	-	0,0
Procediment negociat reservat	60.314,05	60.300,00	14,05	0,0
Procediment negociat derivat desert	996.955,69	938.360,73	58.594,96	5,9
Subhasta	4.500,00	10.333,00	-5.833,00	-129,6
<b>PROCEDIMENTS SENSE PUBLICITAT</b>	<b>8.439.270,66</b>	<b>8.386.465,48</b>	<b>52.805,18</b>	<b>0,6</b>
P. obert ordinari harmonitzat	46.566.501,25	43.116.921,65	3.449.579,60	7,4
P. obert ordinari no harmonitzat	15.960.463,43	14.378.498,52	1.581.964,91	9,9
P. obert simplificat	17.205.447,94	14.106.228,37	3.099.219,57	18,0
P. obert simplificat sumari	1.031.962,09	859.889,76	172.072,33	16,7
Compra centralitzada	2.158.913,77	2.117.765,38	41.148,39	1,9
<b>PROCEDIMENTS AMB PUBLICITAT</b>	<b>82.923.288,48</b>	<b>74.579.303,68</b>	<b>8.343.984,80</b>	<b>10,1</b>
<b>TOTAL</b>	<b>91.362.559,14</b>	<b>82.965.769,16</b>	<b>8.396.789,98</b>	<b>9,2</b>

### Estalvi econòmic en valors absoluts i percentatges (sobre import aprovat) per tipus de procediment



### Estalvi econòmic en valors absoluts i percentatges (sobre import aprovat) per tipus de procediment



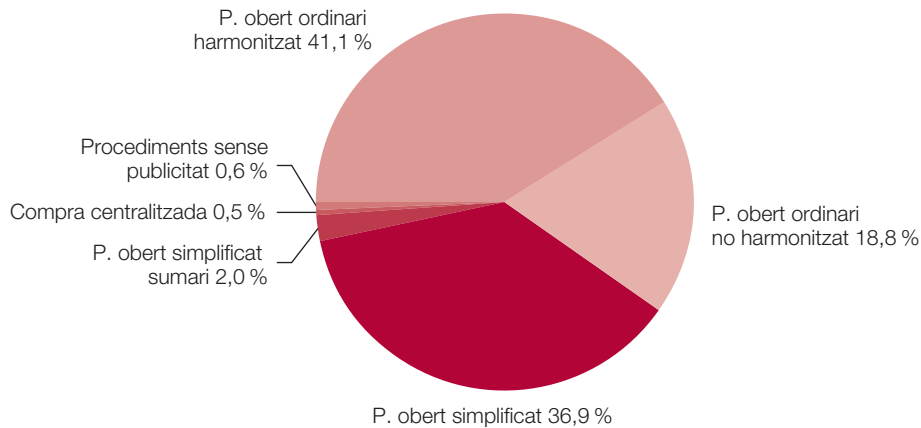
Pel que fa a la distribució de l'estalvi total obtingut per tipus de procediment, el 99,4 % del total de l'estalvi s'ha obtingut pels procediments oberts, mentre que el 0,6 % restant s'obté dels procediments sense publicitat.

D'entre els procediments oberts, el procediment ordinari harmonitzat suposa el 41,1 % i l'obert simplificat el 36,9 % del total de l'estalvi. El procediment ordinari no harmonitzat el 18,8 % mentre que el percentatge d'estalvi aportat pel procediment simplificat sumari se situa en el 2 %.

**ESTALVI ECONÒMIC SOBRE ESTALVI TOTAL**

PROCEDIMENT DE CONTRACTACIÓ	IMPORT APROVAT	IMPORT ADJUDICAT	ESTALVI ECO	% SOBRE ESTALVI TOTAL
Adjudicació directa	1.168.070,57	1.168.070,57	-	0,0
Encàrrec de gestió de mitjà propi	2.890.613,91	2.890.613,91	-	0,0
Procediment negociat per raons tècniques	2.981.166,44	2.981.137,27	29,17	0,0
Procediment negociat imperiosa urgència	337.650,00	337.650,00	-	0,0
Procediment negociat reservat	60.314,05	60.300,00	14,05	0,0
Procediment negociat derivat desert	996.955,69	938.360,73	58.594,96	0,7
Subhasta	4.500,00	10.333,00	-5.833,00	-0,1
<b>PROCEDIMENTS SENSE PUBLICITAT</b>	<b>8.439.270,66</b>	<b>8.386.465,48</b>	<b>52.805,18</b>	<b>0,6</b>
P. obert ordinari harmonitzat	46.566.501,25	43.116.921,65	3.449.579,60	41,1
P. obert ordinari no harmonitzat	15.960.463,43	14.378.498,52	1.581.964,91	18,8
P. obert simplificat	17.205.447,94	14.106.228,37	3.099.219,57	36,9
P. obert simplificat sumari	1.031.962,09	859.889,76	172.072,33	2,0
Compra centralitzada	2.158.913,77	2.117.765,38	41.148,39	0,5
<b>PROCEDIMENTS AMB PUBLICITAT</b>	<b>82.923.288,48</b>	<b>74.579.303,68</b>	<b>8.343.984,80</b>	<b>99,4</b>
<b>TOTAL</b>	<b>91.362.559,14</b>	<b>82.965.769,16</b>	<b>8.396.789,98</b>	<b>100,0</b>

Percentatges d'estalvi econòmic (sobre estalvi total) per tipus de procediment



## 4. Concurrencia d'empreses

El total d'ofertes presentades en les diferents licitacions amb publicitat (per procediments oberts), adjudicades al llarg del 2022 ha estat **1.563**.

En obtenir la mitjana del nombre de licitadors presentats per expedient adjudicat, aquest índex de concurrència se situa en **4 licitadors per contracte adjudicat**.

ÀMBITS	NOMBRE LICITADORS	NOMBRE ADJUDICACIONS	ÍNDEX DE CONCURRÈNCIA
CORPORACIÓ	1.563	393	4,0
<b>TOTAL</b>	<b>1.563</b>	<b>393</b>	<b>4,0</b>

D'acord amb aquest índex de concurrència (4 licitadors per adjudicació), s'observa que els contractes privats són els que tenen una concurrència més elevada, 7 licitadors per adjudicació, molt per sobre de la mitjana. També per sobre de la mitjana es troben els contractes d'obres, amb un índex de concurrència de 4,7 licitadors per adjudicació, i els contractes de serveis, amb 4,1 licitadors per adjudicació. Els contractes de subministraments se situen per sota de la mitjana, amb 2,9 licitadors per adjudicació.

TIPUS DE CONTRACTE	NOMBRE LICITADORS	NOMBRE ADJUDICACIONS	ÍNDEX DE CONCURRÈNCIA
PRIVATS	35	5	7,0
CONCESSIÓ DE SERVEIS	1	1	1,0
OBRES	242	52	4,7
SERVEIS	1.081	264	4,1
SUBMINISTRAMENTS	204	71	2,9
<b>ÍNDEX DE CONCURRÈNCIA</b>	<b>1.563</b>	<b>393</b>	<b>4,0</b>

En analitzar la concurrència des del punt de vista del procediment d'adjudicació, s'observa que la concurrència més alta es produeix en els contractes adjudicats per procediment ordinar harmonitzat, que se situa en 4,5 licitadors per adjudicació. Les adjudicacions per procediment ordinar no harmonitzat i les de procediment obert simplificat se situen en 3,9 licitadors per adjudicació. Les adjudicacions per procediment obert simplificat sumari presenten una concurrència de 3,1 licitadors per adjudicació, i les adjudicacions per compres centralitzades només tenen 1 licitador.

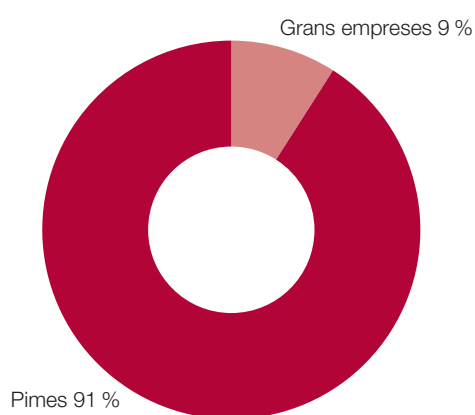
TIPUS PROCEDIMENT	NOMBRE LICITADORS	NOMBRE ADJUDICACIONS	ÍNDEX DE CONCURRÈNCIA
OBERT ORDINARI HARMONITZAT	581	128	4,5
OBERT ORDINARI NO HARMONITZAT	385	99	3,9
OBERT SIMPLIFICAT	483	124	3,9
OBERT SIMPLIFICAT SUMARI	107	35	3,1
COMPRA CENTRALITZADA	7	7	1,0
<b>ÍNDEX DE CONCURRÈNCIA</b>	<b>1.563</b>	<b>393</b>	<b>4,0</b>

## 5. Tipologia de les empreses adjudicatàries i licitadores per procediment obert

Analitzant la *tipologia de les empreses adjudicatàries* dels procediments oberts adjudicats al llarg del 2022, s'observa que el **91 %** són pimes i el **9 %** són grans empreses.

EMPRESES ADJUDICATÀRIES	NOMBRE	%
GRANS EMPRESES	40	9
PIMES	387	91
TOTAL	427	100

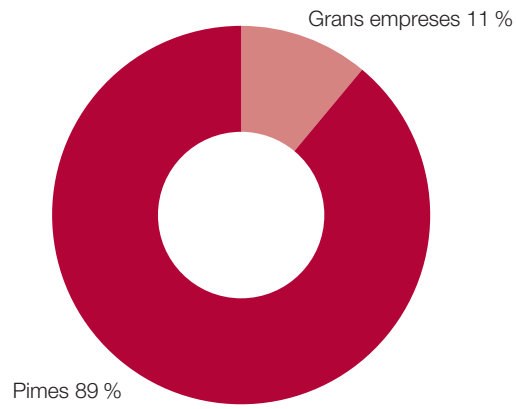
Tipologia d'empreses adjudicatàries



Pel que fa a la *tipologia del total d'empreses licitadores* corresponents a les licitacions adjudicades per procediment obert en aquest període, el **89 %** correspon a pimes i l'**11 %** a grans empreses.

EMPRESES LICITADORES	NOMBRE	%
GRANS EMPRESES	174	11
PIMES	1.389	89
TOTAL	1.563	100

### Tipologia d'empreses licitadores





## 6. Adjudicacions amb una sola oferta

La següent taula mostra la distribució de les 393 adjudicacions, per procediment obert, efectuades al llarg del 2022, en funció del nombre d'ofertes rebudes.

OFERTES PRESENTADES	NOMBRE ADJUDICACIONS	%	NOMBRE LICITADORS	ÍNDEX DE CONCURRÈNCIA	IMPORT	%
1 LICITADOR	110	28	110	1,0	17.169.708	23
2 LICITADORS	73	19	146	2,0	11.472.285	15
3 A 5 LICITADORS	118	30	430	3,6	26.439.657	35
6 A 10 LICITADORS	70	18	543	7,8	7.050.527	9
11 A 20 LICITADORS	20	5	269	13,5	8.160.307	11
MÉS DE 20 LICITADORS	2	1	65	32,5	4.286.821	6
<b>TOTAL</b>	<b>393</b>	<b>100</b>	<b>1.563</b>	<b>4,0</b>	<b>74.579.304</b>	<b>100</b>

S'observa que el **28 %** del nombre total de les adjudicacions per procediment obert, que representa el **23 %** de l'import adjudicat, van rebre una sola oferta. Si es tenen en compte, també, les adjudicacions amb dues ofertes, es pot veure com aquest grup, amb un nivell mínim de concurrència, representa el **47 %** del nombre total d'adjudicacions i el **38 %** de l'import total adjudicat.

Podem considerar un segon grup format per les adjudicacions que han tingut una concurrència intermèdia, és a dir, de 3 a 10 ofertes. Aquestes són el **48 %** de les adjudicacions, les quals representen el **44 %** de l'import adjudicat. Finalment, l'interval de màxima concurrència, en què s'agrupen les adjudicacions que han rebut més d'11 ofertes, representa el **6 %** de les adjudicacions i el **17 %** de l'import adjudicat.

A continuació, les taules següents presenten els **percentatges de licitacions amb una sola oferta** respecte del total de licitacions, tant des del punt de vista del tipus de contracte com del tipus de procediment.

## Per tipus de contracte

TIPUS DE CONTRACTE	NOMBRE ADJ. UNA SOLA OFERTA	NOMBRE TOTAL ADJUDICACIONS	% NOMBRE	IMPORT ADJ. UNA SOLA OFERTA	IMPORT TOTAL ADJUDICACIONS	% IMPORT
PRIVATS	2	5	40	278.183	618.783	45
CONCESSIÓ DE SERVEIS	1	1	100	24.480	24.480	100
OBRES	8	52	15	6.208.364	29.471.527	21
SERVEIS	66	264	25	6.487.878	26.818.104	24
SUBMINISTRAMENTS	33	71	46	4.170.802	17.646.409	24
<b>TOTAL</b>	<b>110</b>	<b>393</b>	<b>28</b>	<b>17.169.707</b>	<b>74.579.304</b>	<b>23</b>

En la taula anterior, es pot veure la incidència que els principals tipus de contractes tenen sobre la concurrència, en concret sobre la proporció de licitacions amb una sola oferta en cadascun d'ells.

S'observa que els *contractes d'obres* són la tipologia que presenta un percentatge més baix de licitacions amb una sola oferta, el 15 % respecte del total d'adjudicacions d'obres, i que representa el 21 % del volum econòmic de l'import total adjudicat en aquest tipus de contracte.

Els *contractes de subministraments* són els que presenten els percentatges de licitacions amb una sola oferta més elevats, amb un 46 %, que representa el 24 % del volum econòmic adjudicat en aquest tipus de contracte.

Les licitacions de *contractes de serveis* amb una sola oferta se situen en el 25 % del total d'adjudicacions d'aquesta tipologia, i representen el 24 % del total del volum econòmic adjudicat en contractes de serveis.

Pel que fa als *contractes privats*, el 40 % del total d'adjudicacions han estat licitacions amb una sola oferta, cosa que representa el 45 % del volum econòmic adjudicat en aquest tipus de contracte. Respecte a la *concessió de serveis*, només s'ha adjudicat un contracte, que va tenir un licitador. Tot i això, el nombre de contractes d'aquests dos darrers tipus és molt inferior a la resta de tipologies i la incidència estadística sobre les dades globals és molt baixa.

### Per tipus de procediment

TIPUS DE PROCEDIMENT	NOMBRE ADJ. UNA SOLA OFERTA	NOMBRE TOTAL ADJUDICACIONS	% NOMBRE	IMPORT ADJ. UNA SOLA OFERTA	IMPORT TOTAL ADJUDICACIONS	% IMPORT
ORDINARI HARMONITZAT	34	128	27	8.728.702	43.116.922	20
ORDINARI NO HARMONITZAT	33	99	33	5.275.768	14.378.499	37
SIMPLIFICAT	24	124	19	782.227	14.106.228	6
SIMPLIFICAT SUMARI	12	35	34	265.245	859.890	31
COMPRA CENTRALITZADA	7	7	100	2.117.765	2.117.765	100
<b>TOTAL</b>	<b>110</b>	<b>393</b>	<b>28</b>	<b>17.169.707</b>	<b>74.579.303</b>	<b>23</b>

A la taula anterior, s'observa l'efecte que els diferents procediments oberts d'adjudicació tenen sobre la concurrència i en quins és més elevada la proporció de licitacions amb una sola oferta.

El procediment que presenta el màxim percentatge de licitacions amb una sola oferta és el simplificat sumari, ja que representa el 34 % del total de les adjudicacions i un 31 % del volum econòmic adjudicat per aquest procediment. El segueixen el procediment ordinari no harmonitzat, amb el 33 % de les adjudicacions i el 37 % en volum econòmic, i el procediment ordinari harmonitzat, amb un 27 %, que representa el 20 % de volum econòmic.

El procediment simplificat és el que té el percentatge més baix de licitacions amb una sola oferta i se situa en el 19 %, cosa que representa el 6 % del volum econòmic adjudicat per aquest procediment.

## 7. Reserva social

El mes de juliol del 2021, la Junta de Govern de la Diputació de Barcelona va aprovar la reserva social de contractació per a l'exercici 2022 amb la finalitat d'afavorir l'ocupació dels sectors més desfavorits o amb un risc especial d'exclusió social.

Els objectes contractuals susceptibles de reserva fixats són els serveis de neteja de recintes i edificis corporatius, la recollida de residus (grup 1), les arts gràfiques, els serveis de missatgeria i paqueteria, la bugaderia industrial, el subministrament de productes alimentaris i tèxtils, els serveis d'informació i control d'accessos, el marxandatge corporatiu i el suport a esdeveniments i jornades.

Els contractes poden adjudicar-se per tots els procediments que estableix la Llei 9/2017, de 8 de novembre, de contractes del sector públic (LCSP), incloent-hi la contractació menor, amb els límits que aquesta llei estableix.

Les entitats destinatàries dels contractes reservats són els centres especials de treball d'iniciativa social i les empreses d'inserció.

Dins d'aquest acord també es va fixar la quantitat màxima de despesa imputable al pressupost corporatiu per a l'exercici 2022 en un import d'1.100.000 €.

Al llarg del 2022 s'han adjudicat cinc contractes amb reserva social per un import total de 528.132,78 €.

### ADJUDICACIONS AMB RESERVA SOCIAL

PROMOTOR	NOMBRE	IMPORT ADJUDICAT
Gerència de Serveis Residencials d'Estades Temporals i Respir	2	76.313,28
Subdirecció de Logística	3	451.819,50
<b>TOTAL D'ADJUDICACIONS AMB RESERVA SOCIAL DE LA CORPORACIÓ</b>	<b>5</b>	<b>528.132,78</b>

## 8. Clàusules ambientals i socials

### • Clàusules ambientals

Durant el 2022 s'han promogut 76 adjudicacions amb clàusules mediambientals per un import total de 16.156.228,81 €, tal com es detallen en la taula següent, on s'agrupen per àrees.

El percentatge de contractes amb clàusules mediambientals sobre el total de contractes adjudicats aquest any 2022 representa el 17 % pel que fa al nombre i el 19 % pel que fa als imports.

#### ADJUDICACIONS AMB CLÀUSULES MEDIAMBIENTALS 2022

CORPORACIÓ	NOMBRE	IMPORT ADJUDICAT
ÀREA DE RECURSOS HUMANS, HISENDA I SERVEIS INTERNS	38	5.062.522,21
ÀREA DE CULTURA	6	5.378.121,91
ÀREA D'EDUCACIÓ, ESPORTS I JOVENTUT	1	33.320,00
ÀREA D'INFRAESTRUCTURES I ESPAIS NATURALS	5	3.316.450,92
ÀREA D'IGUALTAT I SOSTENIBILITAT SOCIAL	16	979.586,48
ÀREA D'INNOVACIÓ, GOVERNS LOCALS I COHESIÓ TERRITORIAL	3	1.003.364,06
ÀREA D'ACCIÓ CLIMÀTICA	7	382.863,23
TOTAL D'ADJUDICACIONS AMB CLÀUSULES MEDIAMBIENTALS DE LA CORPORACIÓ	76	16.156.228,81
TOTAL D'ADJUDICACIONS DE LA CORPORACIÓ	435	82.965.769,16
PERCENTATGE D'ADJ. AMB CLÀUS. MEDIAMBIENTALS SOBRE EL TOTAL ADJUDICAT	17 %	19 %

### • Clàusules socials

Al llarg del 2022 s'han promogut 295 adjudicacions amb clàusules socials per un import de 49.620.443,13 €, detallades en la taula següent i agrupades per àrees.

El percentatge de contractes amb clàusules socials sobre el nombre total de contractes adjudicats en aquest període representa el 68 % i, pel que fa als imports, el 60 %.

**ADJUDICACIONS AMB CLÀUSULES SOCIALS 2022**

CORPORACIÓ	NOMBRE	IMPORT ADJUDICAT
ÀREA DE PRESIDÈNCIA	14	7.832.474,83
ÀREA DE RECURSOS HUMANS, HISENDA I SERVEIS INTERNS	40	6.118.480,78
ÀREA DE DESENVOLUPAMENT ECONÒMIC, TURISME I COMERÇ	1	125.000,00
ÀREA DE CULTURA	104	12.671.754,47
ÀREA D'INFRAESTRUCTURES I ESPAIS NATURALS	61	9.539.931,99
ÀREA D'IGUALTAT I SOSTENIBILITAT SOCIAL	31	8.702.010,47
ÀREA D'INNOVACIÓ, GOVERNS LOCALS I COHESIÓ TERRITORIAL	14	3.009.876,24
ÀREA D'EDUCACIÓ, ESPORTS I JOVENTUT	20	1.029.680,00
ÀREA D'ACCIÓ CLIMÀTICA	10	591.234,35
TOTAL D'ADJUDICACIONS AMB CLÀUSULES SOCIALS DE LA CORPORACIÓ	295	49.620.443,13
TOTAL D'ADJUDICACIONS	435	82.965.769,16
PERCENTATGE D'ADJ. AMB CLÀUS. SOCIALS SOBRE EL TOTAL ADJUDICAT	68 %	60 %

## 9. Terminis de tramitació de les adjudicacions

### MITJANA ANUAL DELS TERMINIS DE TRAMITACIÓ D'EXPEDIENTS ADJUDICATS PER PROCEDIMENT OBERT NO SUSCEPTIBLES DE RECURS ESPECIAL

NO SUSCEPTIBLES DE RECURS ESPECIAL		FASES				
TIPUS DE PROCEDIMENT	ANY	NOMBRE D'EXPEDIENTS	APROVACIÓ (dies)	LICITACIÓ (dies)	ADJUDICACIÓ (dies)	TOTAL (dies)
P. OBERT ORDINARI / C. AUTOMÀTICS	2022	3	11	77	28	116
	2021	3	11	77	28	116
	2020	8	14	104	27	145
P. OBERT ORDINARI / J. VALOR	2021	3	9	102	44	155
	2020	7	10	109	31	150
SIMPLIFICAT	2022	6	16	55	59	130
	2021	16	12	77	48	137
	2020	11	8	65	28	101
SIMPLIFICAT SUMARI	2022	6	12	56	22	90
	2021	10	14	50	23	87
	2020	14	7	63	22	92

**MITJANA ANUAL DELS TERMINIS DE TRAMITACIÓ D'EXPEDIENTS ADJUDICATS PER PROCEDIMENT OBERT SUSCEPTIBLES DE RECURS ESPECIAL**

SUSCEPTIBLES DE RECURS ESPECIAL (NO HARMONITZATS)		FASES				
TIPUS DE PROCEDIMENT	ANY	NOMBRE D'EXPEDIENTS	APROVACIÓ (dies)	LICITACIÓ (dies)	ADJUDICACIÓ (dies)	TOTAL (dies)
ACORD MARC - ORDINARI - J. VALOR	2021	3	28	169	96	293
	2020	1	58	183	54	295
ACORD MARC - C. AUTOMÀTICS	2022	1	35	126	84	245
	2021	0				
	2020	2	15	101	67	183
P. OBERT ORDINARI / C. AUTOMÀTICS	2022	7	9	74	82	165
	2021	21	13	65	62	140
	2020	21	13	92	54	159
P. OBERT ORDINARI / J. VALOR	2022	2	31	65	84	180
	2021	6	14	82	65	161
	2020	7	34	148	57	239
P. OBERT SIMPLIFICAT	2022	4	19	45	101	165

SUSCEPTIBLES DE RECURS ESPECIAL (HARMONITZATS)		FASES				
TIPUS DE PROCEDIMENT	ANY	NOMBRE D'EXPEDIENTS	APROVACIÓ (dies)	LICITACIÓ (dies)	ADJUDICACIÓ (dies)	TOTAL (dies)
ACORD MARC - ORDINARI - J. VALOR	2021	2	9	122	99	230
	2020	2	23	201	67	291
ACORD MARC - C. AUTOMÀTICS	2021	3	50	52	77	179
	2020	2	20	56	73	149
P. OBERT ORDINARI / C. AUTOMÀTICS	2022	19	17	63	83	163
	2021	42	12	82	62	156
	2020	17	21	112	57	190
P. OBERT ORDINARI / J. VALOR	2022	3	27	104	94	225
	2021	8	20	132	74	226
	2020	9	30	165	61	256

Nota: el nombre d'expedients i els terminis, per anys, que es presenten en aquestes taules corresponen als expedients iniciats en cadascun d'aquests anys; per tant, no es corresponen amb els adjudicats aquests anys.



## “MITJANA ANUAL DELS TERMINIS DELS EXPEDIENTS ADJUDICATS PER PROCEDIMENTS SENSE PUBLICITAT

### PROCEDIMENT NEGOCIAT PER RAONS TÈCNIQUES

#### NO SUSCEPTIBLES DE RECURS ESPECIAL

TIPUS DE PROCEDIMENT	ANY	NOMBRE D'EXP.	TOTAL DIES
PROCEDIMENT NEGOCIAT PER RAONS TÈCNIQUES	2022	5	67
	2021	3	72
	2020	4	68

#### SUSCEPTIBLES DE RECURS ESPECIAL

TIPUS DE PROCEDIMENT	ANY	NO HARMONITZATS		HARMONITZATS		
		NOMBRE D'EXP.	TOTAL DIES	ANY	NOMBRE D'EXP.	TOTAL DIES
PROCEDIMENT NEGOCIAT PER RAONS TÈCNIQUES	2022	0	0	2022	3	127
	2021	0	0	2021	6	88
	2020	1	128	2020	3	93

### PROCEDIMENT NEGOCIAT PER URGÈNCIA IMPERIOSA

#### SUSCEPTIBLES DE RECURS ESPECIAL

TIPUS DE PROCEDIMENT	ANY	NO HARMONITZATS		HARMONITZATS		
		NOMBRE D'EXP.	TOTAL DIES	ANY	NOMBRE D'EXP.	TOTAL DIES
PROCEDIMENT NEGOCIAT PER URGÈNCIA IMPERIOSA	2022	0	0	2022	1	120

#### SUSCEPTIBLES DE RECURS ESPECIAL

TIPUS DE PROCEDIMENT	ANY	NO HARMONITZATS		HARMONITZATS		
		NOMBRE D'EXP.	TOTAL DIES	ANY	NOMBRE D'EXP.	TOTAL DIES
PROCEDIMENT NEGOCIAT DERIVAT DE DESERT	2020	1	182	2020	1	75

### CONTRACTACIÓ CENTRALITZADA

#### NO SUSCEPTIBLES DE RECURS ESPECIAL

TIPUS DE PROCEDIMENT	ANY	NOMBRE D'EXP.	TOTAL DIES
CONTRACTACIÓ CENTRALITZADA	2022	4	38
	2021	1	39
	2020	2	32

### SUBHASTA

#### NO SUSCEPTIBLES DE RECURS ESPECIAL

TIPUS DE PROCEDIMENT	ANY	NOMBRE D'EXP.	TOTAL DIES
SUBHASTA	2022	1	120
	2021	2	111

## 10. Pròrrogues

Aquest apartat de l'informe d'activitat contractual inclou les pròrrogues aprovades al llarg del 2022.

Durant aquest període, s'han aprovat un total de **195** pròrrogues per un import de **21.714.281,90 €**.

### PRÒRROGUES 2022

NOMBRE	IMPORT
195	21.714.281,90

### Pròrrogues per àrees i serveis promotors

Pel que fa al *nombre*, destaquen l'Àrea d'Innovació, Governos Locals i Cohesió Territorial amb un total de 50 pròrrogues, el 25,6 % del total de les efectuades en aquest període, i l'Àrea de Recursos Humans, Hisenda i Serveis Interns amb 48 pròrrogues, el 24,6 % del total. Dins la primera, es concentren bàsicament en la Direcció de Serveis de Tecnologies i Sistemes Corporatius. En el cas de la segona, és la Subdirecció de Logística la que concentra més pròrrogues (36).

Les pròrrogues efectuades per l'Àrea d'Infraestructures i Espais Naturals representen el 23,6 %, amb un total de 46. L'Àrea de Presidència n'ha aprovat 16 i les àrees d'Igualtat i Sostenibilitat Social, de Cultura i d'Educació, Esports i Joventut n'han aprovat 12, 11 i 10, respectivament.

Quant a l'*import* d'aquestes pròrrogues, el 30,6 % de l'import total l'ha tramitat l'Àrea de Recursos Humans, Hisenda i Serveis Interns i el 23,5 %, l'Àrea d'Innovació, Governos Locals i Cohesió Territorial. A continuació, se situen l'Àrea de Cultura amb el 17,9 % i l'Àrea de Presidència amb el 12,6 %.

Tot seguit, es presenta la taula en què es mostra, amb més detall, la distribució de les pròrrogues de totes les àrees i serveis promotors:

**PRÒRROQUES DEL 2022 PER ÀREES**

ÀREES / SERVEIS PROMOTORS	NOMBRE	%	IMPORT	%
Coordinació d'Estratègia Corporativa i Concertació Local	1	0,5	396.800,00	1,8
Gabinet de Previsió i Seguretat	10	5,1	2.035.188,26	9,4
Gabinet de Premsa i Comunicació	3	1,5	284.297,52	1,3
Direcció de Relacions Internacionals	1	0,5	2.000,00	0,0
Servei d'Agenda 2030 i Participació	1	0,5	10.890,00	0,1
<b>ÀREA DE PRESIDÈNCIA</b>	<b>16</b>	<b>8,2</b>	<b>2.729.175,78</b>	<b>12,6</b>
Subdirecció de Logística	36	18,5	4.899.709,30	22,6
Subdirecció d'Edificació	6	3,1	95.869,14	0,4
Direcció dels Serveis de Recursos Humans	1	0,5	1.327.695,80	6,1
Direcció de Serveis de Planificació Econòmica	5	2,6	313.009,68	1,4
<b>ÀREA DE RECURSOS HUMANS, HISENDA I SERVEIS INTERNS</b>	<b>48</b>	<b>24,6</b>	<b>6.636.283,92</b>	<b>30,6</b>
Gerència de Serveis de Cultura	7	3,6	960.348,00	4,4
Gerència de Serveis de Biblioteques	3	1,5	2.927.139,23	13,5
<b>ÀREA DE CULTURA</b>	<b>10</b>	<b>5,1</b>	<b>3.887.487,23</b>	<b>17,9</b>
Gerència de Serveis d'Infraestructures Viàries i Mobilitat	21	10,8	366.578,51	1,7
Gerència de Serveis d'Habitatge, Urbanisme i Activitats	19	9,7	-	0,0
Gerència de Serveis d'Espais Naturals	2	1,0	27.463,32	0,1
Gerència de Serveis d'Equipaments, Infraestr. Urbanes i Patrimoni Arquít.	4	2,1	1.521.000,00	7,0
<b>ÀREA D'INFRAESTRUCTURES I ESPAIS NATURALS</b>	<b>46</b>	<b>23,6</b>	<b>1.915.041,83</b>	<b>8,8</b>
Gerència de Serveis de Salut Pública i Consum	4	2,1	136.329,34	0,6
Gerència de Serveis Residencials d'Estades Temporals i Respir	1	0,5	47.976,00	0,2
Gerència de Serveis Socials	4	2,1	587.043,98	2,7
Gerència de Serveis d'Igualtat i Ciutadania	3	1,5	39.902,89	0,2
<b>ÀREA D'IGUALTAT I SOSTENIBILITAT SOCIAL</b>	<b>12</b>	<b>6,2</b>	<b>811.252,21</b>	<b>3,7</b>
Direcció de Serveis de Tecnologies i Sistemes Corporatius	48	24,6	5.013.851,23	23,1
Gerència de Serveis d'Assistència al Govern Local	1	0,5	43.757,00	0,2
Direcció de Serveis de Formació	1	0,5	43.000,00	0,2
<b>ÀREA D'INNOVACIÓ, GOVERNS LOCALS I COHESIÓ TERRITORIAL</b>	<b>50</b>	<b>25,6</b>	<b>5.100.608,23</b>	<b>23,5</b>
Gerència de Serveis d'Educació	2	1,0	89.692,70	0,4
Gerència de Serveis d'Esports	5	2,6	374.190,00	1,7
Oficina del Pla Jove	4	2,1	131.700,00	0,6
<b>ÀREA D'EDUCACIÓ, ESPORTS I JOVENTUT</b>	<b>11</b>	<b>5,6</b>	<b>595.582,70</b>	<b>2,7</b>
Gerència de Serveis de Medi Ambient	2	1,0	38.850,00	0,2
<b>ÀREA D'ACCIÓ CLIMÀTICA</b>	<b>2</b>	<b>1,0</b>	<b>38.850,00</b>	<b>0,2</b>
<b>TOTAL ÀREES</b>	<b>195</b>	<b>100,0</b>	<b>21.714.281,90</b>	<b>100,0</b>

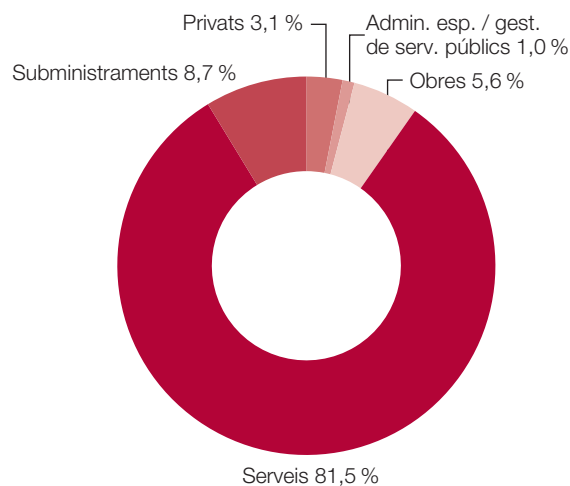
## Pròrrogues per tipus de contracte

Quant al *nombre*, les pròrrogues de serveis són les més habituals i representen el 81,5 % del total de les aprovades. Pel que fa a l'*import*, destaquen, també, els contractes de serveis amb 16 M€, que representen el 74,1 % de l'import total.

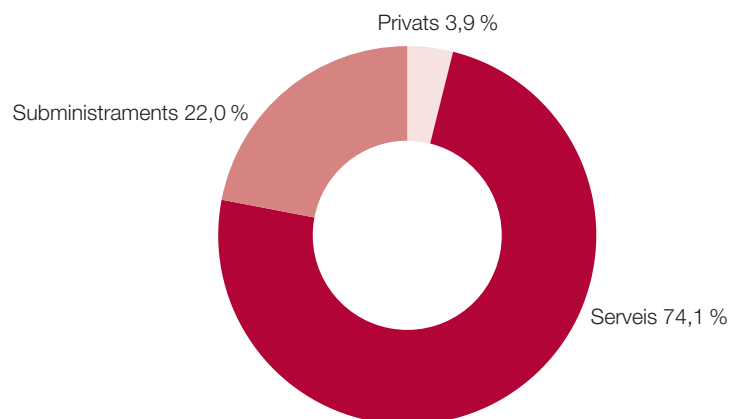
### PRÒRROGUES PER TIPUS DE CONTRACTE 2022

TIPUS DE CONTRACTACIÓ	NOMBRE	%	IMPORT	%
Privats	6	3,1	846.646,80	3,9
Admin. esp. / gest. de serv. públics	2	1,0	-	0,0
Obres	11	5,6	-	0,0
Serveis	159	81,5	16.093.270,37	74,1
Subministraments	17	8,7	4.774.364,73	22,0
<b>TOTAL</b>	<b>195</b>	<b>100,0</b>	<b>21.714.281,90</b>	<b>100,0</b>

Distribució del nombre total de pròrrogues per tipus de contracte



Distribució de l'import total de les pròrrogues per tipus de contracte



## 11. Acords marc

Al llarg del 2022 s'han promogut un total de 9 acords marc (4 d'ells amb diversos lots, i això fa un total de 18 adjudicacions) amb una pluralitat d'empreses per un import de 9.076.072,85 €.

TIPUS	NOMBRE	IMPORT
ACORDS MARC AMB UNA SOLA EMPRESA	0	-
ACORDS MARC AMB PLURALITAT D'EMPRESES	9	9.076.072,85
<b>ACORDS MARC 2022</b>	<b>9</b>	<b>9.076.072,85</b>

(18 adjudicacions)

A continuació, es presenta la relació dels acords marc adjudicats al llarg d'aquest període.

Cal tenir en compte que els imports són els de licitació, ja que els imports adjudicats es coneixeran a mesura que es concretin els contractes basats en aquests acords marc.

### ACORDS MARC 2022

EXPEDIENT	OBJECTE	DEPARTAMENT	PROMOTOR	PROCEDIMENT	TIPUS	LICITADORS	IMP. ADJUDICAT
2021/0017100 lot 1	Acord marc per a la selecció d'un màxim de 8 empreses per lot per al subministrament de fons audiovisuals de manteniment de DVD (lot 1) i CD (lot 2) per a biblioteques de l'XBM amb mitjans de transport respectuosos amb el medi ambient	Àrea de Cultura	Gerència de Serveis de Biblioteques	Obert ordinari harmonitzat	Subministrament	3	292.545,45

EXPEDIENT	OBJECTE	DEPARTAMENT	PROMOTOR	PROCEDIMENT	TIPUS	LICITADORS	IMP. ADJUDICAT
2021/0017100 lot 2	Acord marc per a la selecció d'un màxim de 8 empreses per lot per al subministrament de fons audiovisuals de manteniment de DVD (lot 1) i CD (lot 2) per a biblioteques de l'XBM amb mitjans de transport respectuosos amb el medi ambient	Àrea de Cultura	Gerència de Serveis de Biblioteques	Obert ordinari harmonitzat	Subministrament	4	237.396,69
2		Àrea de Cultura	Gerència de Serveis de Biblioteques			7	529.942,14
2021/0017872 lot 1	Acord marc de serveis de gestió per a la inserció de publicitat institucional de la Diputació de Barcelona i ens adherits en mitjans de comunicació i altres serveis de publicitat i comunicació, 3 lots	Àrea de Presidència	Direcció del Gabinet de la Presidència	Obert ordinari harmonitzat	Serveis	3	6.329.752,07
2021/0017872 lot 2	Acord marc de serveis de gestió per a la inserció de publicitat institucional de la Diputació de Barcelona i ens adherits en mitjans de comunicació i altres serveis de publicitat i comunicació, 3 lots	Àrea de Presidència	Direcció del Gabinet de la Presidència	Obert ordinari harmonitzat	Serveis	5	442.148,76
2021/0017872 lot 3	Acord marc de serveis de gestió per a la inserció de publicitat institucional de la Diputació de Barcelona i ens adherits en mitjans de comunicació i altres serveis de publicitat i comunicació, 3 lots	Àrea de Presidència	Dir. Gabinet de la Presidència	Obert ordinari harmonitzat	Serveis	1	194.214,88
3			Direcció del Gabinet de la Presidència			9	6.966.115,71

EXPEDIENT	OBJECTE	DEPARTAMENT	PROMOTOR	PROCEDIMENT	TIPUS	LICITADORS	IMP. ADJUDICAT
2021/0000681	Acord marc per a la selecció d'un màxim de 5 empreses per a la prestació dels serveis d'assessorament i suport als ens locals de la província de Barcelona en matèria de participació ciutadana	Coordinació d'Estratègia Corporativa i Concertació Local	Servei d'Agenda 2030 i Participació	Obert ordinari no harmonitzat	Serveis	10	83.673,00
2021/0000682	Acord marc per a la selecció d'un màxim de 5 empreses per a la prestació del servei d'assessorament i consultoria als ens locals de Barcelona en matèria d'Agenda 2030 i objectius de desenvolupament sostenible	Coordinació d'Estratègia Corporativa i Concertació Local	Servei d'Agenda 2030 i Participació	Obert ordinari no harmonitzat	Serveis	19	82.619,34
2			Servei d'Agenda 2030 i Participació			29	166.292,34
5		Àrea de Presidència				38	7.132.408,05
2021/0015907	Acord marc de serveis de defensa forestal i seguretat i salut en prevenció d'incendis	Àrea d'Infraestructures i Espais Naturals	Of. Tècn. de Prev. Municipal d'Inc. Forest. i Desenv. Agrari	Obert simplificat	Serveis	4	137.463,66
1		Àrea d'Infraestructures i Espais Naturals	Of. Tècn. de Prev. Municipal d'Inc. Forest. i Desenv. Agrari			4	137.463,66
2020/0013819 lot 1	Acord marc per a la selecció de diverses empreses per a la prestació de serveis de desenvolupament de sistemes d'informació per a la Direcció de Serveis de Tecnologies i Sistemes Corporatius	Àrea d'Innovació, Governos Locals i Cohesió Territorial	Direcció de Serveis de Tecnologies i Sistemes Corporatius	Obert ordinari harmonitzat	Serveis	8	235.000,00

EXPEDIENT	OBJECTE	DEPARTAMENT	PROMOTOR	PROCEDIMENT	TIPUS	LICITADORS	IMP. ADJUDICAT
2020/0013819 lot 2	Acord marc per a la selecció de diverses empreses per a la prestació de serveis de desenvolupament de sistemes d'informació per a la Direcció de Serveis de Tecnologies i Sistemes Corporatius	Àrea d'Innovació, Governos Locals i Cohesió Territorial	Direcció de Serveis de Tecnologies i Sistemes Corporatius	Obert ordinari harmonitzat	Serveis	7	125.000,00
2020/0013819 lot 3	Acord marc per a la selecció de diverses empreses per a la prestació de serveis de desenvolupament de sistemes d'informació per a la Direcció de Serveis de Tecnologies i Sistemes Corporatius	Àrea d'Innovació, Governos Locals i Cohesió Territorial	Direcció de Serveis de Tecnologies i Sistemes Corporatius	Obert ordinari harmonitzat	Serveis	7	200.000,00
2020/0013819 lot 4	Acord marc per a la selecció de diverses empreses per a la prestació de serveis de desenvolupament de sistemes d'informació per a la Direcció de Serveis de Tecnologies i Sistemes Corporatius	Àrea d'Innovació, Governos Locals i Cohesió Territorial	Direcció de Serveis de Tecnologies i Sistemes Corporatius	Obert ordinari harmonitzat	Serveis	5	60.000,00
4		Àrea d'Innovació, Governos Locals i Cohesió Territorial	Direcció de Serveis de Tecnologies i Sistemes Corporatius			27	620.000,00
2021/0010211 lot 1	Acord marc amb un màxim de 32 proveïdors per al desenvolupament del programa de supervisió d'equips de serveis socials bàsics dels ens locals de la província de Barcelona, dividit en 2 lots	Gerència de Serveis Socials	Servei d'Acció Social	Obert ordinari harmonitzat	Serveis	3	27.300,00
2021/0010211 lot 2	Acord marc amb un màxim de 32 proveïdors per al desenvolupament del programa de supervisió d'equips de serveis socials bàsics dels ens locals de la província de Barcelona, dividit en 2 lots	Gerència de Serveis Socials	Servei d'Acció Social	Obert ordinari harmonitzat	Serveis	24	292.500,00



EXPEDIENT	OBJECTE	DEPARTAMENT	PROMOTOR	PROCEDIMENT	TIPUS	LICITADORS	IMP. ADJUDICAT
2021/0005524	Acord marc amb un màxim de 9 empreses per al desenvolupament de grups de suport emocional i ajuda mútua (GSAM) als ens locals de la província de Barcelona	Gerència de Serveis Socials	Servei de Suport de Programes Socials	Obert ordinari no harmonitzat	Serveis	11	90.909,00
2022/0002137 lot 1	Acord marc amb un màxim de 8 empreses per a la prestació de serveis de suport tècnic als ens locals en els àmbits de les addiccions, la salut mental i les persones amb discapacitat, dividit en 3 lots	Gerència de Serveis Socials	Servei d'Atenció a la Dependència i la Vulnerabilitat Social	Obert ordinari no harmonitzat	Serveis	6	103.050,00
2022/0002137 lot 2	Acord marc amb un màxim de 8 empreses per a la prestació de serveis de suport tècnic als ens locals en els àmbits de les addiccions, la salut mental i les persones amb discapacitat, dividit en 3 lots	Gerència de Serveis Socials	Servei d'Atenció a la Dependència i la Vulnerabilitat Social	Obert ordinari no harmonitzat	Serveis	6	52.500,00
2022/0002137 lot 3	Acord marc amb un màxim de 8 empreses per a la prestació de serveis de suport tècnic als ens locals en els àmbits de les addiccions, la salut mental i les persones amb discapacitat, dividit en 3 lots	Gerència de Serveis Socials	Servei d'Atenció a la Dependència i la Vulnerabilitat Social	Obert ordinari no harmonitzat	Serveis	2	90.000,00
6		Àrea d'Igualtat i Sostenibilitat Social	Gerència de Serveis Socials			52	656.259,00
18	ACORDS MARC 2022					128	9.076.072,85

## 12. Expedients en execució i pendents de finalització de tramitació

Són tots aquells expedients que estan en fase d'execució i els que ja estan executats, però que estan en alguna fase d'extinció en curs (garantia definitiva, liquidació o certificació final).

En data 31 de desembre de 2022, el nombre d'expedients en execució i pendents de finalització ha estat de **784**: 446 contractes en execució i 338 contractes executats en fase d'extinció en curs, que es desglossen en la taula següent.

CONTRACTES EN EXECUCIÓ I PENDENTS DE FINALITZACIÓ DE TRAMITACIÓ EL 31/12/2022	SERVEI DE CONTRACTACIÓ	SECCIÓ DE CONTRACTACIÓ DE LA DSSCG	SUBDIRECCIÓ D'EDIFICACIÓ	ÀREA D'INFRAESTRUCTURES I ESPAIS NATURALS	TOTAL
CONTRACTES EN EXECUCIÓ	286	5	11	144	446
CONTRACTES PENDENTS DE FINALITZACIÓ DE TRAMITACIÓ	13	4	23	298	338
<b>TOTAL</b>	<b>299</b>	<b>9</b>	<b>34</b>	<b>442</b>	<b>784</b>

## 13. Resum de les dades principals

### • GLOBAL

Al llarg del 2022 s'han aprovat un total de **435 adjudicacions** per un import de **82.965.769,16 €**.

### • ÀREES

Es destaca que l'Àrea d'Infraestructures i Espais Naturals ha estat l'àrea amb més activitat contractual al llarg d'aquest any 2022 perquè ha promogut el 49 % del nombre total de les adjudicacions, cosa que representa el 44 % del volum econòmic adjudicat el 2022.

### • TIPUS DE CONTRACTE

Segons la tipologia de contractes, són majoritaris, en nombre, els **contractes de serveis**, que representen el 67 % sobre el nombre total d'adjudicacions (292) i el 39 % de l'import total adjudicat (32 M€).

### • PROCEDIMENT D'ADJUDICACIÓ

La contractació per **procediment obert** representa el **90,3 %** del nombre d'adjudicacions (393) i el **89,9 %** del volum econòmic (74,6 M€). El 9,7 % restant del nombre total d'adjudicacions (42) corresponen als contractes adjudicats per procediments sense publicitat, que representen el 10,1 % de l'import total adjudicat (8,4 M€).

Dins de la contractació per procediment obert, el procediment de licitació més emprat aquest any 2022 ha estat el **procediment obert ordinari**, que representa el **57,8 %** del nombre total de contractes (227) i el **77,1 %** de l'import total adjudicat per procediments oberts (57,5 M€).

### • CONTRACTACIÓ MENOR

En total, s'han informat **15.747 contractes menors** per un import de **26.882.877,12 €**. La contractació menor representa el **24 %** de l'import total adjudicat. Les àrees d'Infraestructures i Espais Naturals i de Recursos Humans, Hisenda i Serveis Interns són les que presenten un volum de contractació menor més elevat. Per tipologia de contractes, el 60,6 % de la contractació menor correspon a contractes de serveis i representa un 67,7 % de l'import total adjudicat en aquest període.

### • ESTALVI ECONÒMIC

El 2022 s'ha obtingut un estalvi de **8.396.789,98 €**, que representa un **9,2 %** sobre l'import total aprovat. Els **contractes d'obres** són el que obtenen un percentatge d'estalvi més ele-

vat respecte de l'import aprovat (12,4 %). Si ens fixem en la distribució del total de l'estalvi econòmic, per tipus de contracte, destaquen els contractes d'obres, que representen el 52 % de l'estalvi total obtingut, i els de serveis que representen el 40 %.

D'altra banda, el **procediment obert simplificat** és el que presenta un estalvi més gran (18 %). El segueixen el procediment ordinari simplificat sumari amb un 16,7 % i el procediment ordinari no harmonitzat amb un 9,9 %. El procediment ordinari harmonitzat és el que presenta el percentatge més baix d'estalvi (7,4 %), per sota del percentatge mitjà del 9,2 %. Pel que fa als procediments sense publicitat, els contractes adjudicats per procediment negociat derivat de desert són els que presenten el percentatge d'estalvi més elevat (5,9 %).

Quant a la distribució de l'estalvi total obtingut per tipus de procediment, el 99,4 % respon als procediments oberts, dels quals el 60 % s'ha obtingut pel procediment ordinari i el 37 % pel procediment simplificat.

#### • CONCURRÈNCIA

Pel que fa a la concurrència, la **ràtio de licitadors per adjudicació** o **índex de concurrència** se situa, el 2022, en 4 empreses licitadores per adjudicació. Les **licitacions d'obres** són les que presenten la concurrència més alta, amb 4,7 licitadors per adjudicació. Els índexs de concurrència de les llicitacions de serveis i subministraments han estat de 4,1 i 3,1, respectivament.

Per tipus de procediment, les **licitacions per procediment ordinari harmonitzat** són les que obtenen la ràtio de licitadors per adjudicació més elevada amb 4,5, seguides de les llicitacions per procediment ordinari no harmonitzat i procediment simplificat amb 3,9 licitadors per adjudicació. La ràtio del procediment simplificat sumari se situa en 3,1 licitadors.

El **percentatge de llicitacions amb una sola oferta** representa el 28 % sobre el total d'adjudicacions per procediment obert. Les llicitacions d'obres són les que presenten un percentatge més baix de llicitacions amb una sola oferta (15 %), mentre que les llicitacions de subministraments són les que presenten el percentatge més elevat de llicitacions amb una sola oferta (46 %).

#### • TIPOLOGIA D'EMPRESES

La tipologia de les empreses adjudicatàries dels procediments oberts adjudicats al llarg del 2022 presenta la distribució següent: el 91 % han estat pimes i el 9 % restant, grans empreses.

Del total de les empreses licitadores a les llicitacions adjudicades per procediment obert al llarg d'aquest període, el 89 % han estat pimes i l'11 %, grans empreses.

#### • RESERVA SOCIAL

Al llarg del 2022 s'han adjudicat 5 contractes amb reserva social per un import total de 528.132,78 €.

- **CLÀUSULES MEDIAMBIENTALS I SOCIALS**

- *Clàusules mediambientals*: el 2022 s'han adjudicat **76 contractes** per un import de **16.156.228,81 €**, cosa que representa el 17 % del nombre total d'adjudicacions i el 19 % del total del volum econòmic adjudicat al llarg d'aquest període.
- *Clàusules socials*: en aquest període s'han adjudicat **295 contractes** per un import de **49.620.443,13 €**, cosa que representa el 68 % del nombre total d'adjudicacions i el 60 % del total del volum econòmic adjudicat.

- **PRÒRROQUES**

En aquest període s'han aprovat un total de **195 pròrroques** per un import de **21.714.281,90 €**.

- **ACORDS MARC**

Al llarg del 2022 s'han adjudicat **9 acords marc** amb una pluralitat d'empreses per un import total de **9.076.072,85 €**.

- **EXPEDIENTS EN EXECUCIÓ I PENDENTS DE FINALITZACIÓ DE TRAMITACIÓ**

En data 31 de desembre de 2022, el nombre d'expedients en execució ha estat de 446 i els pendents de finalització de la tramitació ha estat de 338.

## 14. Evolució dels indicadors principals. Període 2016-2022

### Adjudicacions: nombre i import

#### ADJUDICACIONS 2016-2022

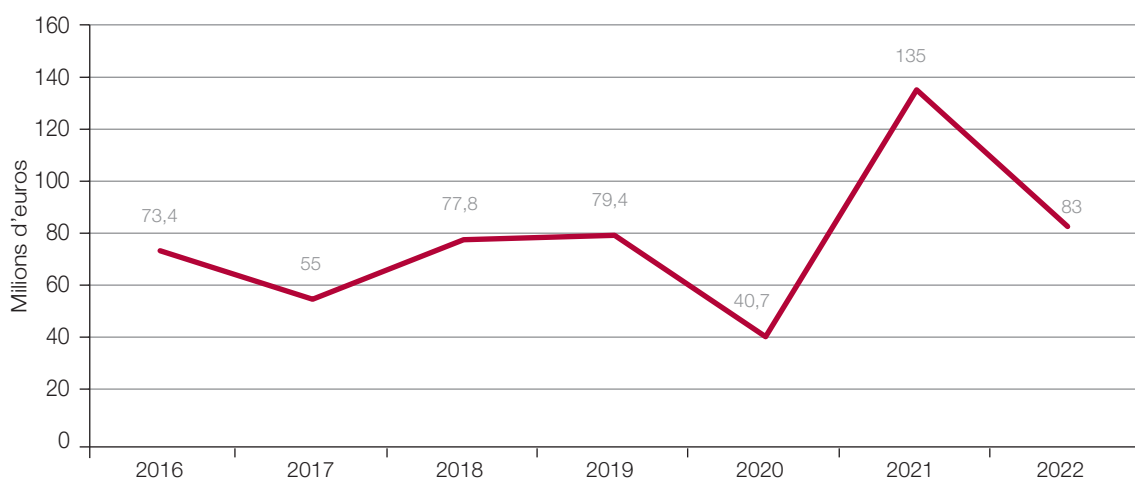
ANY	NOMBRE	IMPORT
2016	218	73.373.165
2017	283	54.989.122
2018	349	77.811.372
2019	400	79.409.700
2020	293	40.704.906
2021	329	135.013.031
2022	435	82.965.769

#### Evolució del nombre d'adjudicacions 2016-2022



En aquest període 2016-2022, s'observa que el nombre d'adjudicacions corresponents a 2022 ha experimentat un increment del 32,2 % respecte de 2021, la qual cosa suposa el valor més elevat en aquest període comparatiu 2016-2022.

## Evolució de l'import adjudicat 2016-2022



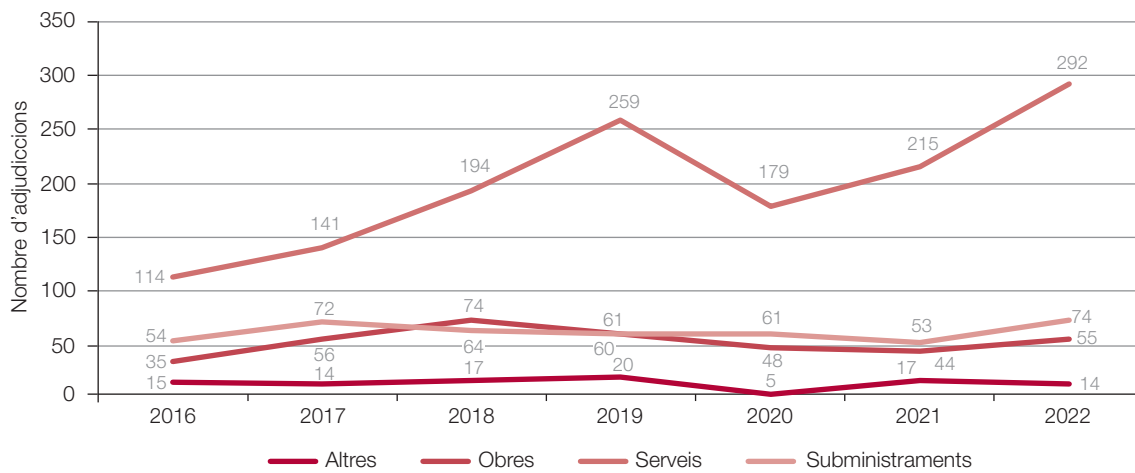
Quant als imports adjudicats, l'import del 2022 ha experimentat un decrement de gairebé un 40 % respecte de 2021. La raó és que en 2021 es va adjudicar l'expedient de serveis de teleassistència per un import de 60,4 M€. Deixant a part l'any 2021, l'import adjudicat en 2022 suposa un augment respecte dels anys 2016-2020.

## Adjudicacions per tipus de contracte: nombre

## NOMBRE ADJUDICACIONS 2016-2022

ANY	ALTRES	OBRES	SERVEIS	SUBMINISTRAMENTS	TOTAL
2016	15	35	114	54	218
2017	14	56	141	72	283
2018	17	74	194	64	349
2019	20	61	259	60	400
2020	5	48	179	61	293
2021	17	44	215	53	329
2022	14	55	292	74	435

## Nombre d'adjudicacions per tipus de contracte 2016-2022



Les adjudicacions de 2022 experimenten increments en el nombre de contractes de subministraments (40 %), serveis (35 %) i obres (23 %) respecte de 2021. El descens només es produeix en els altres contractes (privats, patrimonials...).

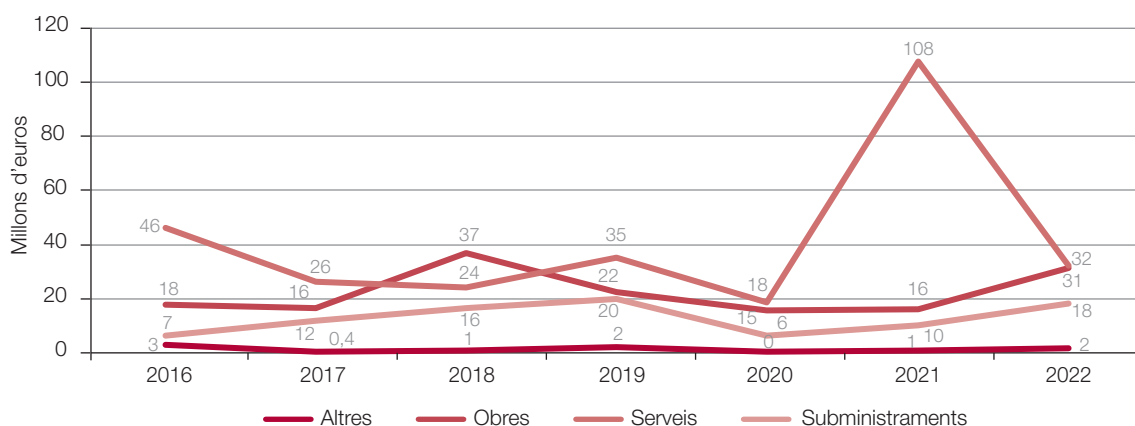
## Adjudicacions per tipus de contracte: import

## IMPORTS ADJUDICATS 2016-2022

ANY	ALTRES	OBRES	SERVEIS	SUBMINISTRAMENTS	TOTAL
2016	2.804.287	17.956.945	46.074.168	6.537.764	73.373.165
2017	443.039	16.468.097	26.392.609	11.685.376	54.989.122
2018	737.534	36.656.779	24.090.040	16.327.021	77.811.373
2019	2.034.635	22.264.309	35.036.157	20.074.599	79.409.700
2020	412.877	15.447.889	18.420.415	6.423.725	40.704.906
2021	929.291	16.038.412	107.796.042	10.249.287	135.013.031
2022	1.588.493	31.176.267	32.036.613	18.164.396	82.965.769



### Import d'adjudicacions per tipus de contracte 2016-2022



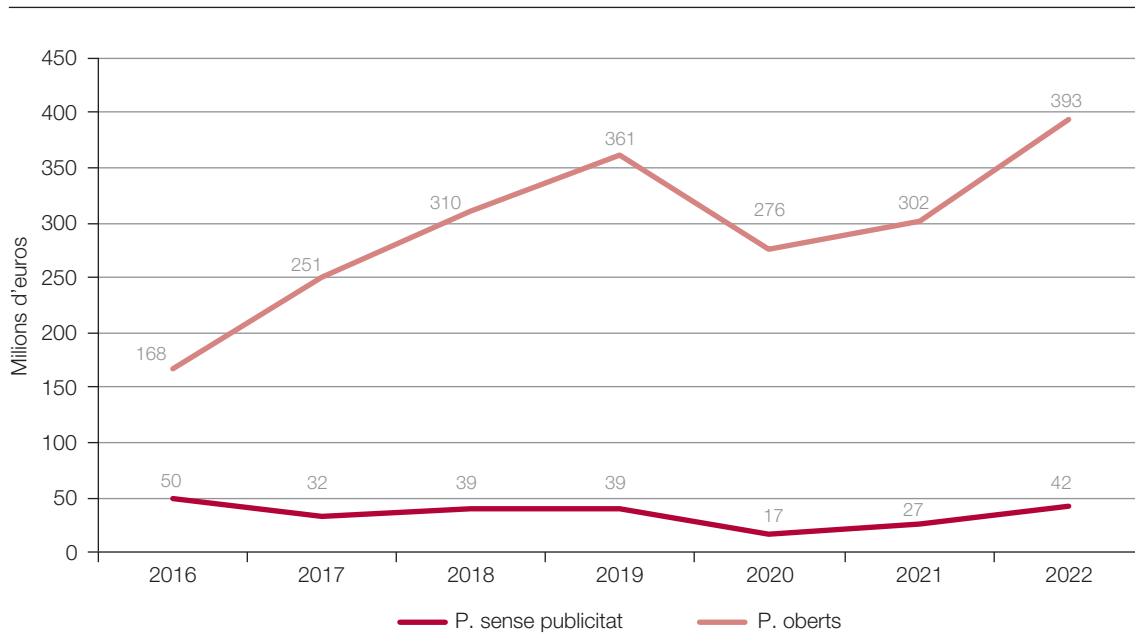
Tot i que l'any 2022 s'experimenta un decrement en l'import adjudicat com a conseqüència de l'elevat import adjudicat en 2021 amb l'aprovació del contracte de serveis de teleassistència per un import de 60,4 M€, la resta de tipologies de contractes (subministraments, obres i altres) han experimentat augments força destacables respecte dels imports adjudicats en 2021.

### Adjudicacions per tipus de procediment: nombre

#### NOMBRE D'ADJUDICACIONS 2016-2022

ANY	P. SENSE PUBLICITAT	P. OBERTS	TOTAL	% P. OBERTS / TOTAL
2016	50	168	218	77
2017	32	251	283	89
2018	39	310	349	89
2019	39	361	400	90
2020	17	276	293	94
2021	27	302	329	92
2022	42	393	435	90

## Evolució del nombre d'adjudicacions per tipus de procediment 2016-2022



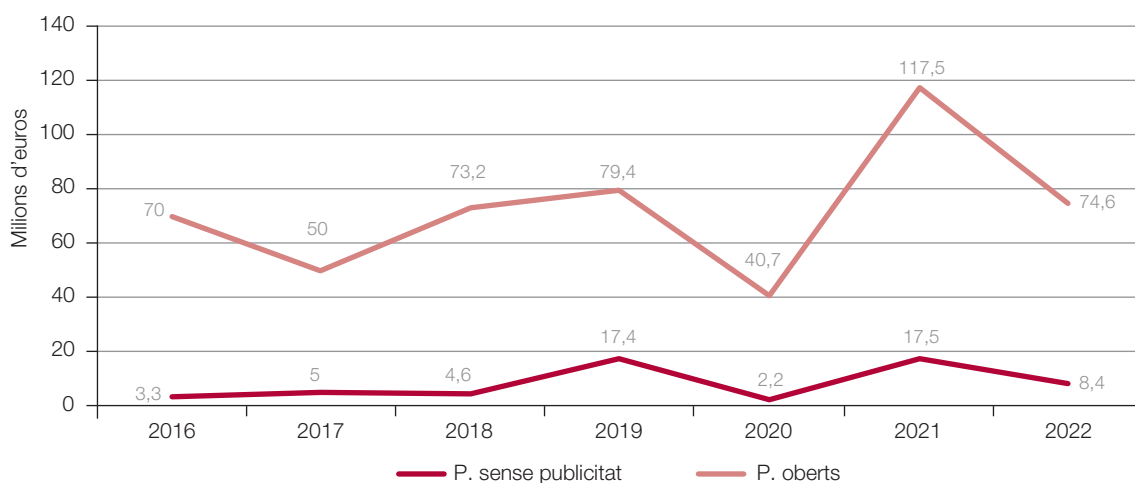
Pel que fa al nombre d'adjudicacions, s'observa que en aquest exercici 2022 continua l'increment iniciat el 2021, després de la baixada de 2020, i suposa el valor més elevat del període 2016-2022. Pel que fa al percentatge de les adjudicacions amb procediments amb publicitat sobre el total de les adjudicacions, l'any 2022 se situa en el 90 %, percentatge lleument inferior als 3 anys anteriors.

## Adjudicacions per tipus de procediment: import

## IMPORTS ADJUDICATS 2016-2022

ANY	P. SENSE PUBLICITAT	P. OBERTS	TOTAL	% P. OBERTS / TOTAL
2016	3.319.022	70.054.142	73.373.164	95
2017	5.069.441	49.916.681	54.986.122	91
2018	4.562.874	73.248.500	77.811.374	94
2019	17.389.570	79.409.700	96.799.270	82
2020	2.206.713	40.704.906	42.911.619	95
2021	17.531.593	117.481.439	135.013.032	87
2022	8.386.465	74.579.304	82.965.769	90

## Evolució dels imports adjudicats per tipus de procediment 2016-2022



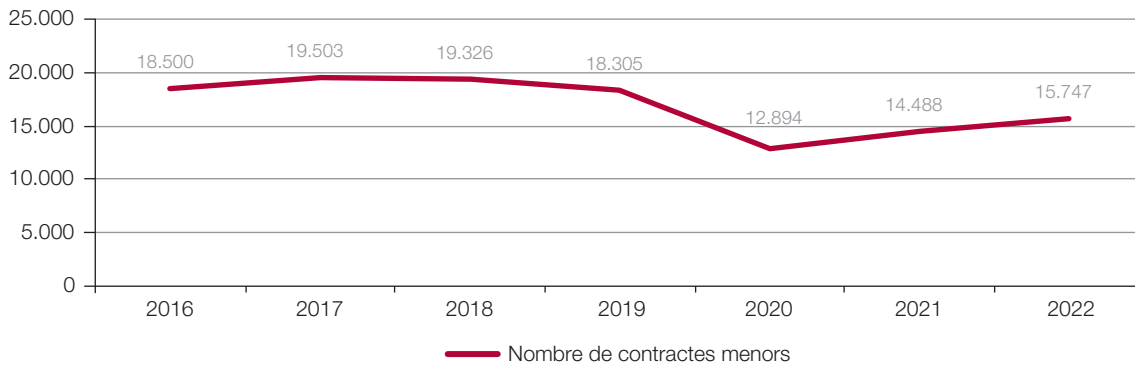
S'observa un fort decrement de l'import adjudicat en 2022 per procediment obert respecte de 2021 com a conseqüència del contracte de serveis de teleassistència adjudicat en aquell any. També les adjudicacions per procediments sense publicitat han experimentat un decrement respecte de 2021. Pel que fa al percentatge d'adjudicacions per procediments amb publicitat respecte del total, s'observa que en 2022 augmenta en 3 punts percentuals respecte del percentatge obtingut en 2021, situant-se en el 90 %.

## Contractació menor: nombre i imports

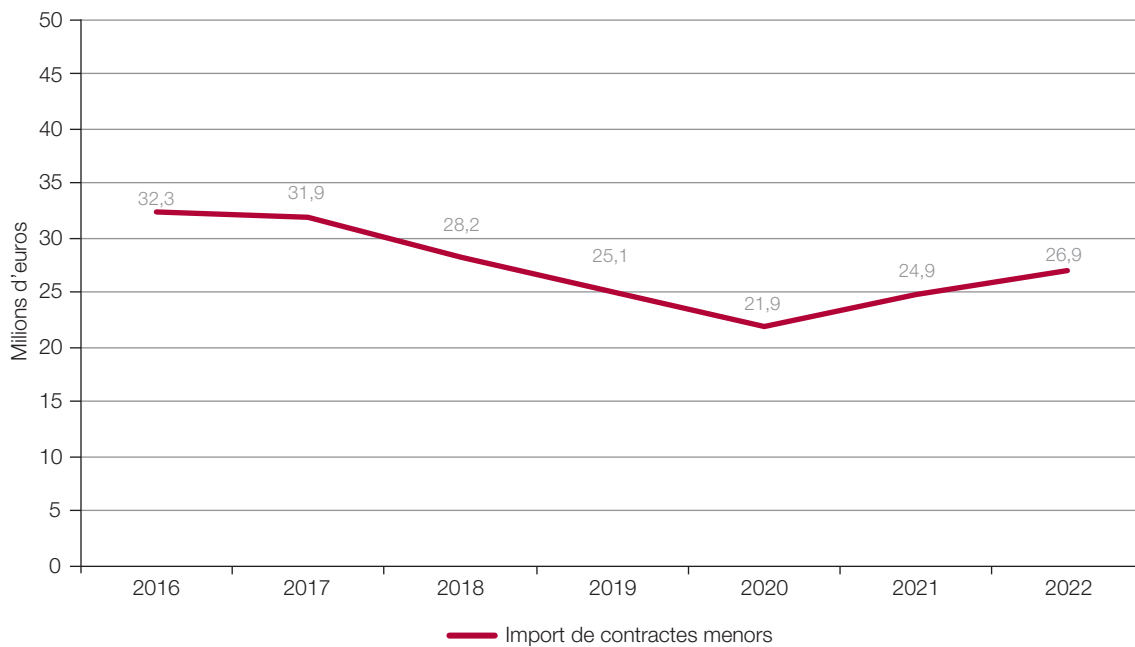
## CONTRACTACIÓ MENOR 2016-2022

ANY	NOMBRE	IMPORT
2016	18.500	32.304.650
2017	19.503	31.862.198
2018	19.326	28.164.739
2019	18.305	25.116.811
2020	12.894	21.938.688
2021	14.488	24.904.076
2022	15.747	26.882.877

## Evolució del nombre de contractes menors 2016-2022



## Evolució dels imports adjudicats de la contractació menor 2016-2022



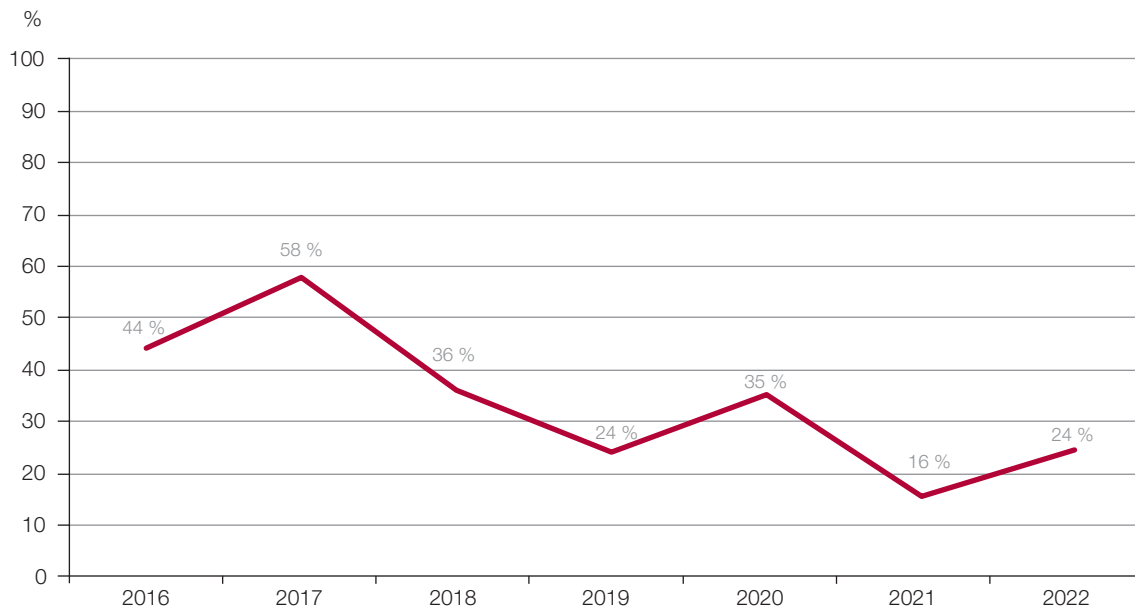
A la vista d'aquests gràfics, s'observa que l'any 2022 tant el nombre de contractes menors com els imports corresponents han augmentat respecte del 2020 i 2021, tot i que en 2022 el nombre de contractes i els seus imports han estat inferiors als nivells dels anys 2016 a 2019.

## Contractació menor: percentatges sobre el total adjudicat

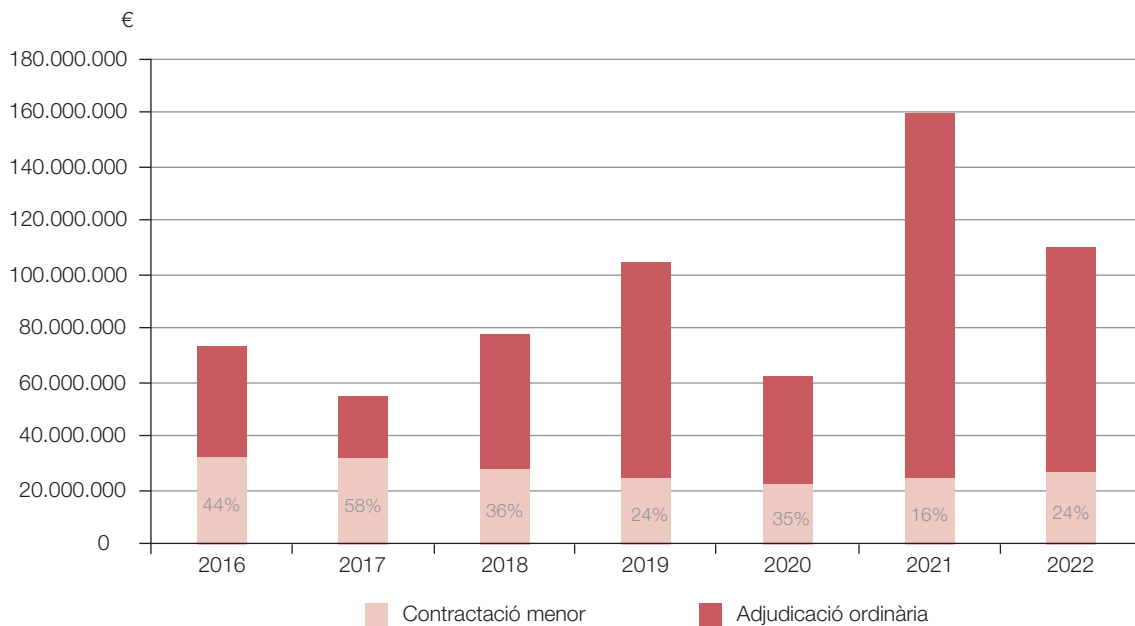
### CONTRACTACIÓ MAJOR I MENOR 2016-2022

ANY	C. MAJOR	C. MENOR	TOTAL	%
2016	41.068.515	32.304.650	73.373.165	44
2017	23.126.924	31.862.198	54.989.122	58
2018	49.646.633	28.164.739	77.811.372	36
2019	79.409.700	25.116.811	104.526.511	24
2020	40.704.906	21.938.688	62.643.593	35
2021	135.013.031	24.904.076	159.917.108	16
2022	82.965.769	26.882.877	109.848.646	24

### Evolució del percentatge de la contractació menor sobre el total adjudicat 2016-2022



## Evolució de la contractació menor s/total adjudicat 2016-2022



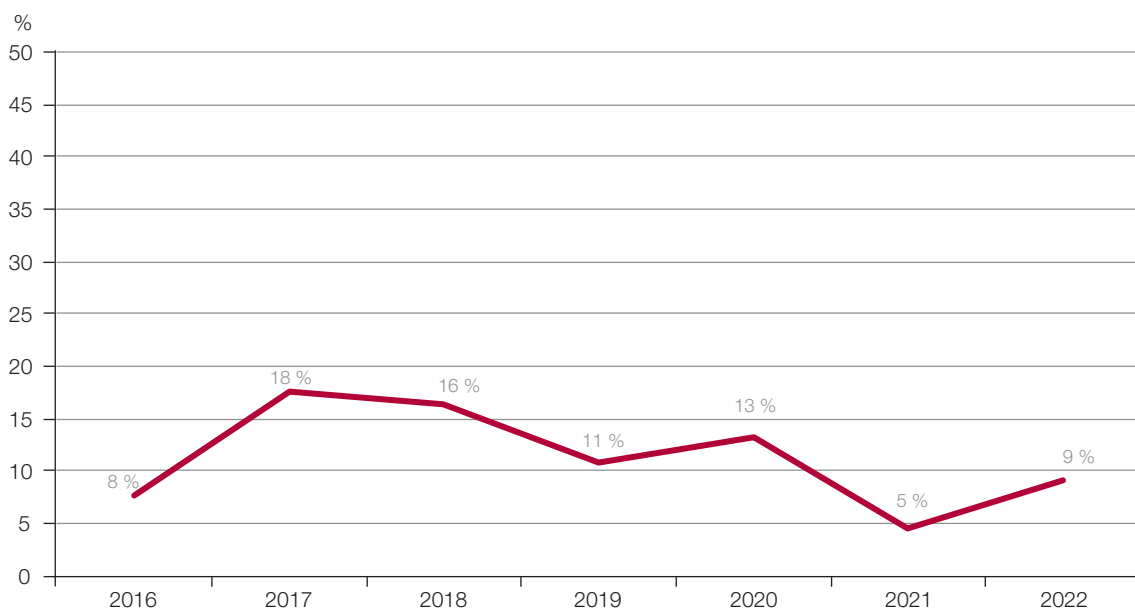
Si mirem els percentatges de la contractació menor respecte dels totals adjudicats, en el 2022 aquest percentatge se situa en el 24 %, que és superior a l'obtingut l'any 2021 que va ser especialment baix donat que la contractació major va ser molt superior al que és habitual en incloure l'adjudicació del contracte de serveis de teleassistència. Comparant el percentatge de 2022 amb els d'anys anteriors s'observa que, excepte en 2019 en què també fou del 24 %, aquest està molt per sota dels obtinguts en els anys 2016 a 2018.

## Estalvi econòmic

### ESTALVI ECONÒMIC 2016-2022

ANY	IMPORT APROVAT	IMPORT ADJUDICAT	ESTALVI ECONÒMIC	% ESTALVI S / IMPORT APROVAT
2016	79.507.620	73.373.165	6.134.455	8
2017	66.747.477	54.989.122	11.758.355	18
2018	93.022.699	77.811.373	15.211.325	16
2019	89.153.422	79.409.700	9.743.722	11
2020	46.895.740	40.704.906	6.190.835	13
2021	141.585.458	135.013.031	6.572.426	5
2022	91.362.559	82.965.769	8.396.790	9

### Percentatges d'estalvi econòmics / import aprovat 2016-2022



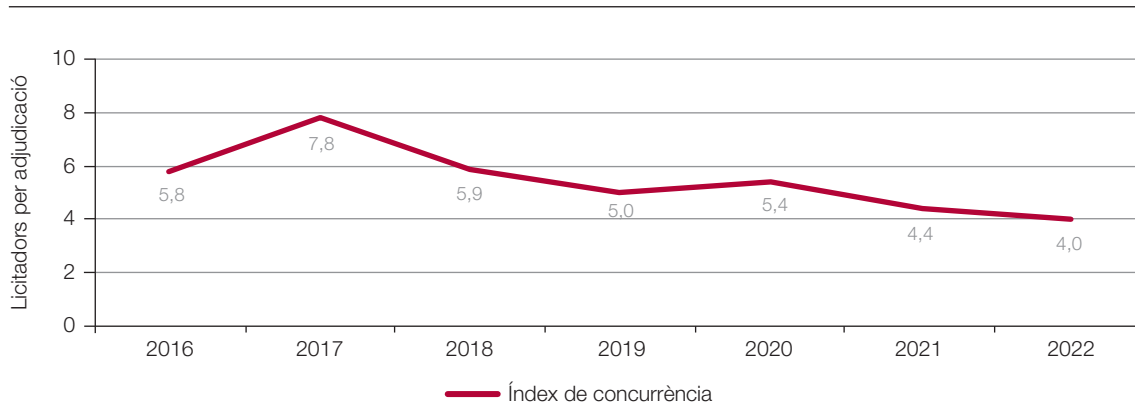
En 2022, el percentatge d'estalvi respecte del total de l'import aprovat se situa en el 9 %, la qual cosa suposa 4 punts percentuals més que l'any 2021, que va ser especialment baix com a conseqüència de l'efecte del contracte de teleassistència. En comparació amb la resta d'anys anteriors a 2021, el percentatge d'estalvi és inferior.

## Concurrencia

### CONCURRENCIA 2016-2022

ANY	NOMBRE DE LICITADORS	NOMBRE D'ADJUDICACIONS P. OBERT	ÍNDEX DE CONCURRENCIA
2016	968	168	5,8
2017	1.951	251	7,8
2018	1.835	310	5,9
2019	1.809	361	5,0
2020	1.491	276	5,4
2021	1.341	302	4,4
2022	1.563	393	4,0

## Evolució de l'índex de concurrència 2016-2022



A la vista d'aquestes taules, es constata que l'índex de concurrència (mitjana del nombre de licitadors per adjudicació en procediments oberts) corresponent a 2022 respecte de 2021 és inferior en quatre dècimes percentuals, passant de 4,4 a 4 licitadors per adjudicació. Es constata la tendència a la baixa des de l'any 2017.

## PER TIPUS DE CONTRACTE. CONCURRÈNCIA 2016-2022

ANY	OBRES	SERVEIS	SUBMINISTRAMENTS
2016	9,0	4,0	3,0
2017	16,0	5,0	4,0
2018	9,0	6,0	3,0
2019	6,6	5,0	3,4
2020	8,6	4,8	4,9
2021	8,2	4,0	3,2
2022	4,7	4,1	2,9

L'any 2022, els contractes d'obres són els que presenten major concurrència sobre la resta de tipologies, mantenint-se la tendència dels anys anteriors, però s'ha de remarcar que aquest índex ha experimentat un notable descens respecte als anys anteriors.

Els índex de concurrència dels contractes de serveis i subministraments es mantenen pràcticament igual que els corresponents a l'any 2021.

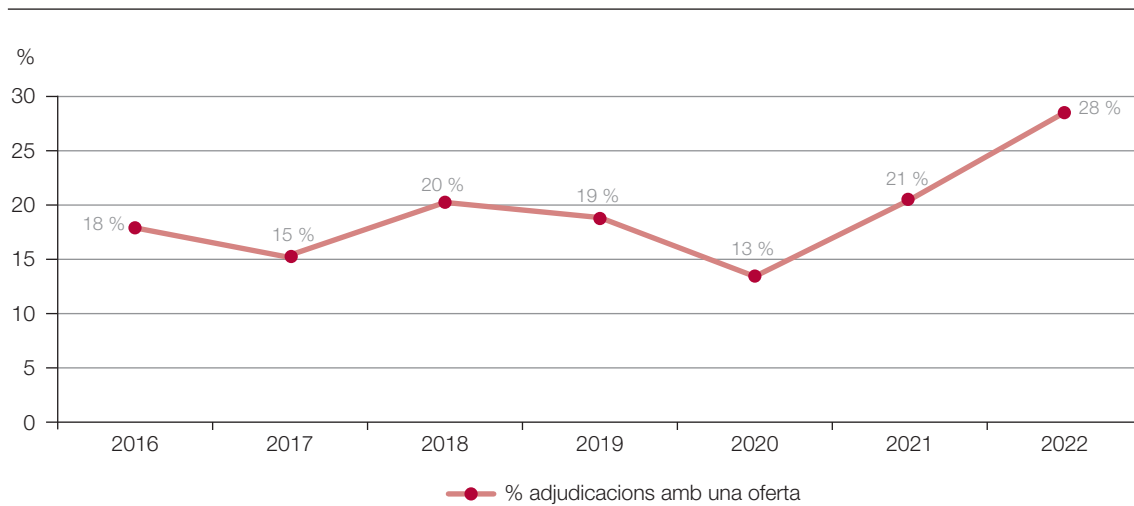


## Adjudicacions amb una sola oferta

### LICITACIONS 1 SOLA OFERTA

ANY	% LICITACIONS 1 SOLA OFERTA S / TOTAL LICITACIONS
2016	18
2017	15
2018	20
2019	19
2020	13
2021	21
2022	28

### Percentatge de licitacions amb una sola oferta s / total adjudicacions p. obert 2016-2022



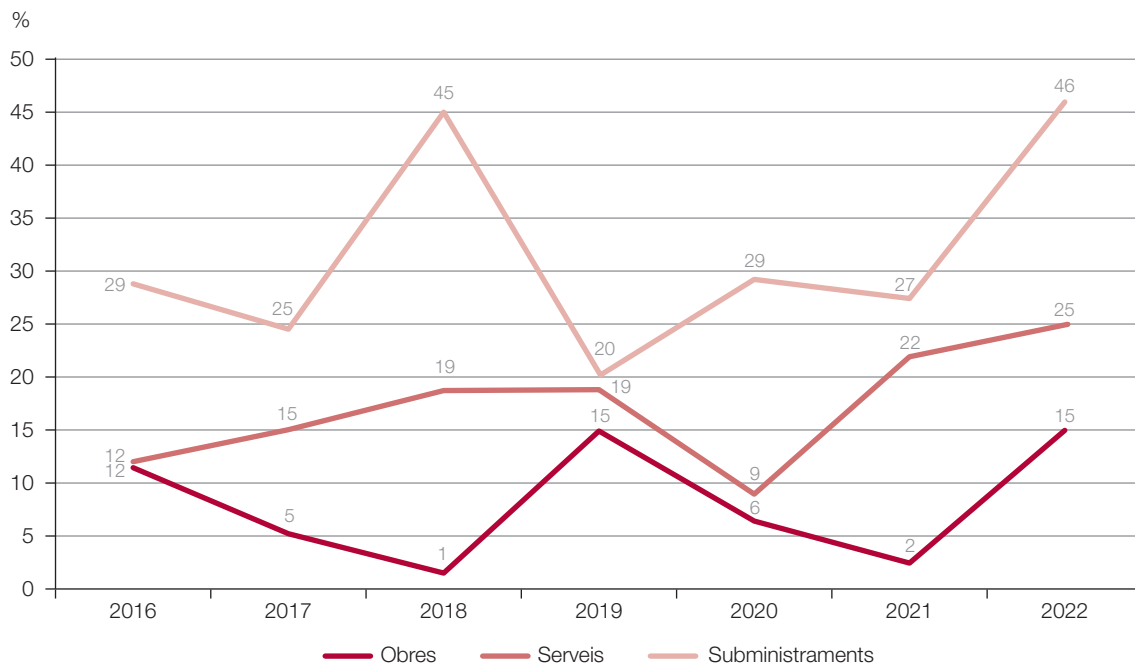
En aquest exercici 2022, el percentatge de licitacions amb una sola oferta respecte del total de les adjudicacions per procediment obert se situa en el 28 %, el percentatge més elevat d'aquest període 2016-2022.

## Percentatges de licitacions amb una sola oferta per tipus de contracte

### PERCENTATGE DE LICITADORS AMB UNA SOLA OFERTA

ANY	OBRES	SERVEIS	SUBMINISTRAMENTS
2016	12	12	29
2017	5	15	25
2018	1	19	45
2019	15	19	20
2020	6	9	29
2021	2	22	27
2022	15	25	46

### Evolució dels percentatges de licitacions amb una sola oferta per tipus de contracte 2016-2022





**Diputació  
Barcelona**

Àrea de Recursos Humans, Hisenda i Serveis Interns

**Servei de Contractació**

[s.contractacio@diba.cat](mailto:s.contractacio@diba.cat)